



Documentatie  
meerjarenplan 2020-2025



## **Inhoudstafel documentatie meerjarenplan 2020-2025**

Omgevingsanalyse	p. 2
Participatietraject met de burger	p. 15
Overzicht van de doelstellingen, actieplannen en acties	p. 48
Lijst van de te verstrekken werkings- en investeringssubsidies	p. 165
Overzicht van de beleidsvelden per beleidsdomein	p. 177
Lijst van de verbonden entiteiten	p. 181
Organogram	p. 182
Personeel – aantal voltijds equivalenten (VTE)	p. 186
Overzicht jaarlijkse opbrengst per belastingsoort	p. 189

**A. Samenvatting meest relevante cijfers/databronnen**

**1. Demografie**

In 2017 telde Wervik **18.689 inwoners**. Een groei van +5,6% op tien jaar tijd, iets lager dan de gemiddelde groei van +6,5% in het Vlaams Gewest.

Die demografische groei is te danken aan **een natuurlijke groei** (meer geboortes dan sterfgevallen) en vooral aan een **positief migratiesaldo**.

Volgens prognoses van de studiedienst van de Vlaamse Regering zal de bevolking in Wervik **in de periode 2017-2035 met 768 personen toenemen**. Procentueel betekent dit **een toename met +4,1%**, wat minder is dan de groeiprognoze van +5,6% van West-Vlaanderen en +7,6% van het Vlaamse Gewest.

De demografische structuur ziet er als volgt uit:

- minder dan 15 jaar: 17,5%
- 15 – 39 jaar: 29,7%
- 40 – 65 jaar: 31,9%
- 65 – 79 jaar: 14,4%
- 80 jaar en meer: 6,5%

Van die 18.689 inwoners is **17,5%** van **vreemde origine (13,6% EU en 3,9% niet-EU)**, wat Wervik **gemiddeld multicultureel** maakt in vergelijking met de rest van Vlaanderen (het gemiddelde ligt op 20,5%).

In 2017 waren er **7.786 private huishoudens** in Wervik, de gemiddelde gezinsgrootte is **2,36 leden per gezin**.

In 2017 telde de **potentiële beroepsbevolking** in Wervik **8.489 personen**.

Wervik kent **een grotere afhankelijkheidsratio** (bevolking 0-19jaar en +65jaar t.o.v. bevolking 20-64jaar) dan het Vlaamse Gewest (77,9 t.o.v. 70,5).

**2. Welvaart**

De welvaart in Wervik is relatief laag. Het **gemiddeld inkomen per inwoner** bedraagt **16.580 euro**. Dit is heel wat lager dan het gemiddelde van de Provincie (18.492 euro) en Vlaams Gewest (18.970 euro).

Ook de **gemiddelde jaarlijkse groei van het belastbaar inkomen per inwoner** over de periode 2005-2015 ligt lager (**+2,80%**). Ook in de Provincie groeide het belastbaar inkomen per inwoner over de periode 2005 – 2015, met 3,10%. In het Vlaams Gewest was de groei 2,80%.

Dit vertaalt zich ook in de **welvaartsindex**, die op **94** zit. Het vergelijkt het gemiddeld inkomen per inwoner met het gemiddelde van België. Een welvaartsindex lager dan 100 betekent dat het gemiddeld inkomen per persoon lager is dan het nationaal gemiddeld inkomen. De welvaartsindex van de Provincie bevindt zich op 104, die van het Vlaams Gewest op 107.

### **3. Werkgelegenheid en werkzaamheidsgraad**

In Wervik is **74% van de inwoners aan het werk**, het Vlaams gemiddelde ligt op 72%.

Wervik kent in 2016 **3.022 aantal werknemers**. In de periode 2009-2016 is het aantal werknemers **gedaald met 2,7%**.

De jobratio is de verhouding van het totaal aantal jobs voor loontrekkenden, zelfstandigen en helpers tot de bevolking op beroepsactieve leeftijd (15-64jaar). In 2015 bedroeg de **jobratio 40,9%** in Wervik. Hiermee ligt de jobratio in Wervik veel lager dan 73,9% in West-Vlaanderen en 68,7% in het Vlaams Gewest.

Ook de **industrialiseringsgraad** ligt in Wervik met **23%** beduidend lager dan die van West-Vlaanderen (43,9%) en Vlaanderen (41,8%). Dit is het aantal loontrekkers en zelfstandigen (excl. bijberoep) en de helpers in de industrie t.o.v. het totaal aantal inwoners.

De ondernemersgraad duidt op het aantal zelfstandigen en helpers (15-64 jaar) t.o.v. het aantal inwoners van 15-64 jaar. In Wervik bedraagt de **ondernemersgraad 9,7%**. Dit is lager dan de ondernemersgraad in West-Vlaanderen (12,9) en het Vlaams Gewest (10,8).

De werkzaamheidsgraad is het aandeel van de werkenden in de bevolking op arbeidsleeftijd (20-64 jaar). In 2016 bedroeg de **werkzaamheidsgraad 69,3%** in Wervik, wat betekent dat bijna 70% van de bevolking tussen de 20 en 64 jaar aan het werk was. Dit is vergelijkbaar met deze in de Provincie (69,5%) en iets hoger dan de werkzaamheidsgraad van 67,2% in het Vlaams Gewest.

### **4. Werkloosheid**

De **niet-werkende werkzoekenden** zijn werkzoekenden met de hoogste graad van beschikbaarheid voor de arbeidsmarkt.

De **werkloosheidsgraad** is het aandeel van de niet-werkende werkzoekenden in de beroepsbevolking (werkenden + werkzoekenden). In Wervik bedraagt die in september 2017 zo'n **5,75%**, dit is in lijn met de provincie West-Vlaanderen (5,58%).

Bij de laaggeschoolden is de situatie iets minder rooskleurig. **Laaggeschoolden** zijn in 2017 in Wervik sterker vertegenwoordigd in de **niet-werkende werkzoekenden (55,3%)** dan in West-Vlaanderen (50,6%) en het Vlaams Gewest (46,6%).

Ook het **aandeel jeugdwerklozen in de niet-werkende werkzoekenden** is in Wervik in 2017 (**24,1%**) hoger dan in West-Vlaanderen (22,9%) en het Vlaams Gewest (19,9%).

Bij het **aandeel langdurig werklozen in niet-werkende werkzoekende** scoort Wervik in 2017 dan weer beter, met **23,3%** t.o.v. 28,2% in West-Vlaanderen en 28,1% in het Vlaams Gewest.

In 2017 zijn er in Wervik **gemiddeld 42,5 openstaande vacatures per 100 niet-werkende werkzoekenden**. Dit ligt dan weer lager dan het gemiddelde van de Provincie (44,3) en Vlaams Gewest (48,1).

### **5. Indicatoren van economische activiteit**

In 2016 zijn er **1.246 actieve ondernemingen** in Wervik. Dit zijn het aantal btw-plichtige ondernemingen.

De oprichtingsratio is de verhouding van het aantal opgerichte ondernemingen tot het totaal aantal actieve ondernemingen. In 2016 kende Wervik een **oprichtingsratio van 9,5%**, wat hoger is dan de oprichtingsratio van 7,8% in West-Vlaanderen en 8,7% in het Vlaams Gewest.

De stopzettingsratio is de verhouding van het aantal stopgezette ondernemingen tot het totaal aantal actieve ondernemingen. In 2016 kende Wervik een **stopzettingsratio van 7,1%**, wat hoger is dan de oprichtingsratio van 5,3% in West-Vlaanderen en 6,2% in het Vlaams Gewest.

In Wervik is **12,6%** van de **bebouwde oppervlakte bestemd voor bedrijvigheid**. In de provincie is dat 17,8%.

Wervik telt **17,44 handelspanden per 1.000 inwoners**. Dit ligt lager dan het gemiddelde van de Provincie (24,95) en het Vlaams Gewest (19,22). Ook de **winkelvloeroppervlakte per 1.000 inwoners** is laag: **1.044m<sup>2</sup>**. In de provincie ligt dit gemiddelde zelfs op 2.406m<sup>2</sup>, in het Vlaams Gewest op 2.036m<sup>2</sup>.

## 6. Opleiding

Als we het **aantal leerlingen van het gewoon en buitengewoon kleuteronderwijs bekijken t.o.v. de kleuterpopulatie (2,5 – 5 jaar)** volgens vestigingsplaats, dan heeft Wervik een lage score van **89,8** (t.o.v. Belfius cluster van 99,8 en het Vlaams Gewest van 102,5). Dit cijfer daalt wel.

Dit valt nog meer op bij het **lager onderwijs: 91,7** (1.275 leerlingen in het lager onderwijs t.o.v. 1.390 kinderen tussen 6 en 11 jaar). In de cluster ligt dit op 93,1 – in het Vlaams Gewest op 100,0.

Dit cijfer is heel frappant in het **gewoon en buitengewoon secundair onderwijs: 26,3** (335 leerlingen in het secundair onderwijs t.o.v. 1.273 kinderen tussen 12 en 17 jaar). In de cluster komt dit cijfer op 56,7, in het Vlaams Gewest op 106,0.

Het **aandeel leerlingen secundair TSO/BSO t.o.v. de studenten secundair onderwijs zit op 41,5**. Dit ligt iets hoger dan de 39 van West-Vlaanderen en 36,5 van het Vlaams Gewest.

Het **aandeel studenten hoger onderwijs t.o.v. de 18-24-jarigen** ligt in Wervik op **32,2%**. Dit ligt veel lager dan het cijfer van het arrondissement Kortrijk (41,40%), van de provincie West-Vlaanderen (39,8%) en het Vlaams Gewest (43,6%).

Ook naar universiteitsstudenten scoort Wervik niet goed. Het **aantal universiteitsstudenten t.o.v. de studenten hoger onderwijs bedraagt 42,9%**. Dit ligt lager dan het arrondissement Kortrijk (46,0%), West-Vlaanderen (45,6%) en het Vlaams Gewest (50,9%).

Uit de survey blijkt dat **83%** van de inwoners **tevreden** is over de **onderwijsvoorzieningen**, **4%** is **ontevreden** en **13%** is **neutraal**. Dit ligt iets lager dan de cijfers van het Vlaams Gewest: 87% tevreden, 3% ontevreden en 9% neutraal.

## 7. Zorg en gezondheid

Naar **totaal aantal kinderopvangplaatsen (capaciteit) t.o.v. de doelgroep 0-3 jarigen** scoort Wervik **48%**. Dit ligt hoger dan 40% bij de Belfius cluster en 42% in het Vlaams Gewest (in 2016).

Ook naar het **aantal plaatsen in de residentiële ouderenzorg** (assistentiewoningen en woonzorgcentra) t.o.v. **1.000 65-plussers** behaalt Wervik een mooie score: **82,9** t.o.v. een score van 74,8 in de Belfiuscluster en 76,0 in Vlaams Gewest.

Heel belangrijk is ook dat uit de survey blijkt dat de inwoners **ook tevreden zijn over de aangeboden kinderopvang, net als over de ouderenvoorzieningen in Wervik.**

De bewoners zijn **iets minder tevreden over de aanwezige gezondheidsvoorzieningen.**

## **8. Welzijn en kansarmoede**

Qua **aantal leefloners per 1.000 inwoners** scoort Wervik beter dan het Vlaams gewest (**2,2** t.o.v. 6,0).

We zien wel dat **in de leeftijdsklasse 18 t.e.m. 24jaar het aantal leefloners per 1.000 inwoners op 12,5** zit in Wervik. Dit is nog lager dan het Vlaams gemiddelde (22,4), maar wel een cijfer dat serieus stijgt.

Concreet betekent dit dat in 2017 er in Wervik 41 personen leven van een leefloon, daarvan situeren er zich 19 in de leeftijdsklasse 18-24jaar.

We hebben in Wervik ook nog steeds een te hoge **kansarmoede-index!** Dit geeft het % geboorten weer in kansarme gezinnen. In Wervik zit dit cijfer in 2016 op **16,1%** terwijl dit zich in het Vlaams Gewest situeert op 12,8%. Dit cijfer groeit jaarlijks nog.

In 2016 waren in Zuid-West-Vlaanderen 21 **kansarme buurten**, verspreid over 6 gemeenten. Kortrijk telt er 11 met in totaal 12.624 inwoners. Menen telt er 4, met in totaal 4.976 inwoners, **Wervik 3 met 2.788 inwoners.** Avelgem, Harelbeke en Waregem tellen elk 1 kansarme buurt. In 2013 waren deze 3 buurten ook al als kansarme buurt geklasseerd.

## **9. Wonen en woonomgeving**

In 2017 waren er in Wervik **8.327 woongelegenheden.** In de **periode 2010-2017** is het totaal aantal woongelegenheden in Wervik **gestegen met 4,6%**, wat lager ligt dan de toename met +5,8% in West-Vlaanderen en met + 6,5% in het Vlaams Gewest.

In Wervik ligt het **bouwjaar voor 40,1% van de gebouwen vóór 1946 en voor 26,9% na 1981.** De ouderdom van de gebouwen ligt hiermee hoger in vergelijking met West-Vlaanderen en zeker met het Vlaams Gewest.

In 2017 worden **72% van het totaal aantal bewoonde woongelegenheden in Wervik bewoond door de eigenaar**, identiek aan het gemiddelde van West-Vlaanderen.

De **nieuwbouwintensiteit** bedraagt in Wervik **0,6%**, dit is identiek aan het Vlaams Gewest en iets lager dan in West-Vlaanderen (0,8%)

De **renovatie-intensiteit** in 2016 bedraagt **0,8%**. Dit is hoger dan West-Vlaanderen (0,7%) en het Vlaams Gewest (0,6%).

De **gemiddelde verkoopprijs van bouwgrond** was in Wervik in 2014 **100 euro/m<sup>2</sup>**. Dit is veel lager dan in de Belfius cluster (153 euro/m<sup>2</sup>) en in het Vlaams Gewest (175 euro/m<sup>2</sup>).

In de **periode 2005-2014** is de **verkoopprijs van bouwgrond met 11,6% gestegen** in Wervik, maar de verkoopprijs steeg nog veel sterker met +51,1% in de Belfius cluster en met +59,6% in het Vlaams Gewest.

Ook **appartementen, studio's, gewone rijhuizen en villa's, bungalows en landhuizen** zijn in 2016 in Wervik **goedkoper** dan in de gemeenten van de Belfius cluster en het Vlaams Gewest. De verkoopprijs van een wooneenheid stijgt wel sneller in Wervik.

Wervikanen zijn **best tevreden over hun stad**. Dit blijkt uit een aantal indicatoren uit de survey.

De **Wervikse burgers wel tevreden zijn over hun woning**.

**74% is tevreden over de buurt** waarin ze wonen, dit is iets lager dan 79% in het Vlaams Gewest. **72% van de inwoners is tevreden over de stad**, iets lager dan 76% van de inwoners van het Vlaams Gewest.

Naar **fierheid over de stad haalt Wervik een lagere score dan het Vlaams Gewest**: 61% van de inwoners is fier over Wervik, 26% is neutraal en 13% is het oneens. In het Vlaams Gewest zijn de cijfers: 69% eens, 22% neutraal en 9% oneens.

**88% van de inwoners woont graag in Wervik**.

Qua **netheid** kan het beter: 61% van de inwoners vindt dat de straten en voetpaden in de buurt over het algemeen netjes zijn. 26% is het daarmee oneens, 14% reageert neutraal op deze vraag. In het Vlaams Gewest is 68% het daarmee eens, 21% oneens en 12% neutraal.

**78% van de Wervikanen heeft geen intentie om in de komende 5 jaar te verhuizen**. 12% heeft de intentie om te verhuizen binnen Wervik, 10% om te verhuizen naar een andere gemeente.

Wervik telt in 2017 **912 sociale huurwoningen**. Dit aantal is in **stijgende lijn**, in 2014 waren er 900 sociale huurwoningen. Er zijn 20 woningen onder het beheer van een sociaal verhuurkantoor en 892 onder het beheer van een sociale huisvestingsmaatschappij.

Dit komt neer op **een aandeel van 11,7% van de sociale huurwoningen t.o.v. de particuliere huishoudens**. Dit is een hoog cijfer, in vergelijking met 8,2% in de regio Zuid-West-Vlaanderen, 6,3% in West-Vlaanderen en 5,9% in het Vlaams Gewest.

In 2017 stonden er **209 unieke gezinnen op een wachtlijst voor sociale huisvesting** in Wervik. Dit is een lichte daling tegenover 2016 (223 unieke gezinnen). In Wervik bedraagt **het aandeel van unieke gezinnen op een wachtlijst t.o.v. het totaal aantal particuliere huishoudens in 2017 2,7%**. Dit is lager dan het cijfer van de regio Zuid-West-Vlaanderen met 4,4% en lager dan de 4,2% van West-Vlaanderen en 4,5% van het Vlaams Gewest.

Uit de survey blijkt dat **72% van de inwoners vindt dat er een voldoende aanbod van groen is in de buurt**. Dat is lager dan het gemiddelde van 80% van het Vlaams Gewest. Hetzelfde antwoord komt terug bij de vraag of er voldoende aanbod aan groen is in de gemeente.

Slechts **60% van de ondervraagden is tevreden over de natuur- en groenvoorzieningen in de stad**, 17% is ontevreden over het aanbod en 24% reageert neutraal op deze vraag. In het Vlaams Gewest zijn de resultaten: 75% tevreden – 15% neutraal en 10% ontevreden.

**13% van de inwoners vindt op minder dan 800 meter van zijn woning een gezonde dosis (wijk)groen**, zoals vb. een park. Dat **'wijkgroen'** beslaat **slechts 1,0% van het totale grondgebied** van de stad. Gemiddeld zit dit cijfer op 20,6%.



**86%** van de ondervraagden is **tevreden over de huisvuilvoorzieningen** in Wervik (identiek aan Vlaams Gewest).

## **10. Mobiliteit en logistiek**

In 2017 telde Wervik **118,2 personenwagens per 100 huishoudens**, wat lager ligt dan 129,4 in het arrondissement Kortrijk of 126,6 in het Vlaams Gewest.

In 2016 stapten er **gemiddeld 608 reizigers op de trein op een weekdag, 268 op zaterdag en 365 op zondag**. In vergelijking met 2009 zijn deze aantallen gestegen: + 3,8% op een weekdag, +15,5% op zaterdag en +26,7% op zondag.

Uit de survey blijkt dat het **dominant vervoersmiddel voor de verplaatsing naar het werk, school of opleiding in Wervik de auto is**: 72% gebruikt hiervoor de auto terwijl in Vlaanderen dit op 59% ligt.

Andere vervoersmiddelen zijn: 5% te voet (Vlaanderen: 4%), 14% met de fiets (Vlaanderen: 16%), 5% met het openbaar vervoer (Vlaanderen 16%) en 4% kiest een ander vervoersmiddel.

Naar **tijdsduur van de verplaatsing tussen de woonplaats en werk, school of opleiding** blijkt de grootste groep **tussen de 15 en 30 minuten onderweg** te zijn (39%). 26% is minder dan 15 minuten onderweg, 25% tussen 30 minuten en 1 uur. 10% van de Wervikanen is meer dan 1 uur onderweg.

Uit de survey blijkt wel dat slechts **40%** van de ondervraagden vindt dat **er voldoende openbaar vervoer is in de buurt**. Dit cijfer ligt heel wat lager dan het gemiddelde van het Vlaams Gewest (64%).

Naar veiligheid toe vindt slechts **42%** van de ondervraagden het **veilig om te fietsen in Wervik**. In het Vlaams Gewest ligt dit gemiddelde op 52%.

Slechts **24%** van de ondervraagden vindt het **veilig voor kinderen om zich te verplaatsen in Wervik**. 33% reageert neutraal. Dus 42% vindt het Wervikse verkeer niet veilig genoeg voor kinderen om alleen naar school te gaan. Het Vlaams gemiddelde ligt op 33% eens, 25% neutraal en 42% oneens dat het veilig is voor kinderen om zich te verplaatsen in de stad/gemeente.

Daarnaast blijkt ook dat slechts **30%** vindt dat er **voldoende fietspaden** zijn in Wervik. In het Vlaamse Gewest vindt 42% van de ondervraagden dat er voldoende fietspaden zijn in hun gemeente.

**34%** is het eens dat de **fietspaden in een goede staat** zijn, 30% staat hier neutraal tegenover en 37% is het oneens met deze stelling. Het Vlaamse gemiddelde ligt op 44% eens, 24% neutraal en 32% oneens.

De Wervikanen beoordelen de voetpaden beter: **43%** is het eens met de stelling dat de **voetpaden in goede staat** zijn, 28% reageert neutraal en 30% is het oneens. Maar deze cijfers liggen ook lager dan de Vlaamse gemiddeldes: 48% is het eens – 23% neutraal en 29% oneens.

**35%** van de Wervikanen vindt dat er **voldoende parkeerplaatsen voor bewoners zijn**, 42% is het oneens met deze stelling en 22% reageert neutraal op deze stelling. In Vlaanderen is 53% het eens dat er voldoende parkeerplaatsen voor bewoners zijn in hun gemeente/stad, 20% is neutraal en 27% is het oneens.

## **11. Cultuur en vrije tijd**

**50%** van de Wervikse bevolking doet **minstens wekelijks aan sport**, 24% doet het minstens maandelijks en 26% doet nooit of uitzonderlijk sport. Dit is in lijn met het Vlaams gemiddelde.

Er werd dan gevraagd wie er het afgelopen jaar gebruik maakte van de sportvoorzieningen in Wervik (sporthal, looppiste, ...): **63%** maakt **nooit gebruik van de sportvoorzieningen**, 16% tot 12 keer per jaar en 21% meer dan 12 keer per jaar.

Om te **zwemmen** gaat **8%** van de ondervraagden **meer dan 12 keer** naar het **zwembad** in Wervik. 24% gaat tot 12 keer per jaar zwemmen in Wervik, 65% gaat er nooit zwemmen. 3% antwoordt dat er geen zwembad is in Wervik.

Algemeen is **73% tevreden over de sportvoorzieningen** in Wervik, 9% ontevreden en 17% reageert neutraal. Dit is in lijn met het Vlaams Gewest.

Naar **aanwezige sportinfrastructuur per 1.000 inwoners (2,9)** scoort Wervik iets lager dan het gemiddelde van de Belfius cluster (3,2) en het Vlaams Gewest (3,2).

Als we kijken naar het **aantal aanwezige sportclubs in Wervik per 1.000 inwoners** dan krijgen we een cijfer van **3,1** in 2017. Dit is lager dan het Belfius gemiddelde van 4,8 en 4,2 van het Vlaams Gewest.

Men is iets minder tevreden over de **recreatievoorzieningen** in de stad: **58% is tevreden**, 14% ontevreden en 28% neutraal. Het Vlaams gemiddelde ligt op 68% tevreden, 11% ontevreden en 20% neutraal.

Over de **culturele voorzieningen** is **65% tevreden**, 25% neutraal en 10% ontevreden. Gemiddeld in het Vlaams Gewest is 72% tevreden, 18% neutraal en 10% ontevreden.

Wat het **bijwonen van een evenementen het afgelopen jaar** betreft, scoort Wervik goed, zowel op sport-, plein- als culturele evenementen.

**44%** van de ondervraagden heeft het afgelopen jaar tot 12 keer in Wervik een **sportevenement** bijgewoond (39% in Vlaams Gewest). **61%** heeft een **pleinevenement** bijgewoond (55% in Vlaams Gewest) en **55%** heeft een **cultureel evenement** bijgewoond (48% in Vlaams Gewest).

In 2015 telde de **bibliotheek** van Wervik (individuele gebruikers) **minder leners t.o.v. de totale bevolking dan het Vlaams Gewest**: 17,9% t.o.v. 21,0%. In de Belfius cluster ligt het gemiddelde op 21,8%. **Vooraf bij de leners jonger dan 15 jaar** (t.o.v. totaal aantal jongeren onder 15 jaar) scoren we lager: 36,9% (t.o.v. Belfius 48,4% en Vlaams Gewest 40,5%). Het cijfer is wel stijgend in Wervik.

Uit de survey blijkt dat **46% van de Wervikanen het afgelopen jaar nooit de bib bezocht heeft** (52% is het gemiddelde in het Vlaams Gewest), 34% bezocht de bibliotheek tot 12 keer per jaar (32% Vl. Gemiddelde) en 20% bezocht de bibliotheek meer dan 12 keer het afgelopen jaar (t.o.v. 15% in het Vlaams Gewest).

**53%** van de ondervraagden vindt dat er in Wervik **voldoende speelvoorzieningen zijn voor kinderen tot 12 jaar**, in het Vlaamse Gewest ligt dit cijfer op 61%. 20% van de Wervikanen is het daarmee oneens, 27% reageert neutraal.

Wervik doet ook zijn best om de jeugd te bekoren, maar met minder succes: **slechts 41% is tevreden met de voorzieningen voor de jeugd**, 32% is ontevreden en 27% is neutraal. Dit is lager dan het Vlaams gemiddelde: 51% tevreden, 26% ontevreden en 23% neutraal.

Er zijn **wel voldoende activiteiten voor ouderen** in Wervik vinden de respondenten: 79% is het eens – 7% oneens en 14% reageert neutraal. In het Vlaams Gewest zijn de gemiddeldes: 71% eens – 10% oneens en 19% neutraal.

Naar winkelen toe is **71%** het eens dat er **voldoende winkels in de buurt zijn voor dagelijkse boodschappen**. 15% is het oneens, 14% reageert neutraal. Dit is in lijn met het Vlaams Gewest: 73% eens – 18% oneens en 9% neutraal.

Maar Wervik scoort heel slecht op de **shopping- en winkelvoorzieningen** in de stad: slechts 28% is tevreden, 50% is ontevreden en 22% reageert neutraal. Deze scores zijn heel wat slechter dan de gemiddeldes van het Vlaams Gewest: 63% tevreden – 19% ontevreden en 18% neutraal.

Ook over het **aanbod van restaurants en eetcafés** zijn we in Wervik **minder tevreden** dan elders: 56% tevreden – 18% ontevreden en 26% neutraal. In het Vlaams Gewest scoort men gemiddeld: 73% tevreden – 11% ontevreden en 16% neutraal.

Ook op het gebied van de **uitgaansgelegenheden** scoort Wervik **slecht**: 23% is tevreden over de uitgaansmogelijkheden, 40% is ontevreden en 37% reageert neutraal. De gemiddelden zijn 51% tevreden, 23% ontevreden en 26% neutraal.

## **12. Overheid**

De bewoners voelen zich **wel voldoende geïnformeerd** door de stad:

- over **de activiteiten** in en door de stad (76% tevreden)
- over **de initiatieven** in en door de stad (65% tevreden)
- **iets minder** over de **beslissingen** in en door de stad (48% tevreden).

Deze cijfers liggen in lijn met de gemiddeldes van het Vlaams Gewest.

De Wervikanen reageren ook **wel tevreden over de loketvoorzieningen** in Wervik (73% tevreden). In het Vlaams Gewest ligt de gemiddelde score op 77%.

We zijn in Wervik **iets minder tevreden van de algemene dienstverlening** in de stad dan het gemiddelde (69% t.o.v. 73% tevreden). 9% is ontevreden (7% in Vlaams Gewest), 21% staat hier neutraal tegenover (identiek aan Vlaams Gewest).

Qua **digitale dienstverlening** scoort **Wervik niet zo goed**: 56% is tevreden over de digitale dienstverlening in de stad, dat is toch 9% minder dan de respondenten in het Vlaams Gewest. 13% in Wervik is hier ontevreden over, in het Vlaams Gewest is 9% ontevreden. 31% van de Wervikanen reageert neutraal op deze stelling, t.o.v. 26% in het Vlaams Gewest.

Naar **consultatie van de bewoners** toe behaalt Wervik een niet zo hoge score: **43%** is het eens met de stelling dat het stadsbestuur **voldoende inspanningen doet om bewoners bij veranderingen te betrekken**, 27% is het oneens en 30% is hier neutraal over. 43% is het eens met de stelling dat het stadsbestuur op een goede manier omspringt met de vragen van de inwoners, 25% is het oneens en 32% reageert hier neutraal op. Deze cijfers liggen in lijn met de gemiddelden van het Vlaams Gewest.

Naar **vertrouwen** toe heeft de Wervikse bevolking minder vertrouwen in de verschillende overheden dan in het Vlaams Gewest:

- **vertrouwen in de federale overheid**:
  - o **11%** van de Wervikanen heeft er **veel vertrouwen** in (16% in het Vlaams Gewest)

- 48% van de Wervikanen heeft er weinig vertrouwen in (39% in het Vlaams Gewest)
  - 41% reageert neutraal (44% in het Vlaams Gewest).
- **vertrouwen in de Vlaamse Overheid:**
    - **14%** Wervikanen heeft er **veel vertrouwen** in (22% in het Vlaams Gewest)
    - 40% van de Wervikanen heeft er weinig vertrouwen in (33% in Vlaams Gewest)
    - 47% reageert neutraal op deze stelling (45% in Vlaams Gewest)
- **vertrouwen in het eigen stadsbestuur:**
    - **27% Wervikanen** heeft er **veel vertrouwen** in (35% in het Vlaams Gewest)
    - 25% van de Wervikanen heeft er weinig vertrouwen in (20% in Vlaams Gewest)
    - 48% reageert neutraal op deze stelling (45% in Vlaams Gewest)
- **vertrouwen in de politie:**
    - **35% Wervikanen** heeft er **veel vertrouwen** in (47% in het Vlaams Gewest)
    - 21% van de Wervikanen heeft er weinig vertrouwen in (15% in Vlaams Gewest)
    - 44% reageert neutraal op deze stelling (38% in Vlaams Gewest)

De Wervikanen hebben **ook weinig vertrouwen in de pers/media**. 9% zegt veel vertrouwen in de pers/media te hebben, 43% weinig vertrouwen en 48% heeft hier een neutrale mening over. Dit is in lijn met het Vlaams Gewest.

### **13. Samenleven**

De Wervikanen hebben een **goed contact met andere buurtbewoners** (65% t.o.v. het Vlaams gemiddelde van 58%) en vinden het **aangenaam om in hun buurt met de mensen te praten** (81% eens).

Van de 18.689 inwoners is **17,5%** van **vreemde origine** (13,6% EU en 3,9% niet-EU). **45%** van de Wervikanen is het **eens** met de stelling dat de **verschillende culturen goed samen leven** in Wervik (t.o.v. 54% in Vlaams Gewest). 22% is het oneens over deze stelling.

**51%** geeft aan dat **mensen uit een andere cultuur sympathiek** blijken te zijn wanneer men ze leert kennen (Vlaams Gewest scoort hier 63%). Bovendien is **30%** van **mening** dat er in Wervik **te veel mensen uit een andere cultuur** wonen.

**73%** van de Wervikanen voelt zich **zelden tot nooit onveilig in de stad en 82% in zijn buurt**. De agenten van de politiezone Arro leper registreerden op een jaar tijd 485 diefstallen, afpersingen en geweldsmisdrijven, omgerekend zo'n **26,2 per 1.000 inwoners**. In soortgelijke gemeenten gaat het gemiddeld om 22,9 feiten per 1.000 inwoners.

Naar verkeershinder toe heeft **1 op de 5 Wervikanen vaak/altijd last van agressief verkeersgedrag**. 36% vindt dat er af en toe te snel gereden wordt. Naar sluipverkeer en lawaaihinder door het verkeer behaalt Wervik wel betere resultaten dan het Vlaams Gewest: **16% heeft vaak/altijd last van het verkeer**, in het Vlaams Gewest zit dit resultaat op 28%.

De Wervikanen werden ook ondervraagd over de hinder die ze in de buurt ondervinden, hiervoor werd een gemiddelde genomen van verschillende items over buurtproblemen. **14% ondervond geen tot weinig hinder** het afgelopen jaar (17% in Vlaams Gewest), 68% ondervond beperkte hinder (61% Vlaams Gewest) en 19% ondervond hinder (22% in Vlaams Gewest).

### **#indicatoren waarop Wervik goed scoort**

Dit betekent ook dat we op deze zaken kunnen verder doen met het huidige beleid maar minder inspanningen moeten doen naar de toekomst.

#### **Werkgelegenheid**

- # inwoners aan het werk: 74% <-> 72% Vlaams Gewest

#### **Zorg en gezondheid**

- # kinderopvangplaatsen (capaciteit) t.o.v. de doelgroep 0-3-jarigen: 48% <-> 40% Belfiuscluster - 42% Vlaams Gewest
- survey: inwoners zijn tevreden over de aangeboden kinderopvang
- # plaatsen in residentiële ouderenzorg t.o.v. 1.000 65-plussers: 82,9 <-> 74,8 Belfius - 76,0 Vlaams Gewest
- survey: inwoners zijn tevreden over de aangeboden ouderenvoorzieningen

#### **Welzijn en kansarmoede**

- aantal leefloners per 1.000 inwoners: 2,2 <-> 6,0 Vlaams Gewest
- aantal leefloners per 1.000 inwoners in leeftijdsklasse 18 t.e.m. 24jaar: 12,5 <-> 22,4

#### **Wonen en woonomgeving**

- gemiddelde verkoopprijs van bouwgrond (2014): 100 euro/m<sup>2</sup> <-> 153 euro/m<sup>2</sup> Belfiuscluster - 177 euro/m<sup>2</sup> Vlaams Gewest
- gemiddelde verkoopprijs van appartementen, flats en studio's (2016): 197.667 euro <-> 206.632 euro Belfiuscluster – 227.855 euro Vlaams Gewest
- gemiddelde verkoopprijs gewone woonhuizen: (2016) 156.490 euro <-> 203.974 euro Belfiuscluster – 228.480 euro Vlaams Gewest
- gemiddeld verkoopprijs villa's, bungalows en landhuizen (2016): 352.688 euro <-> 311.382 euro Belfiuscluster – 374.705 euro Vlaams Gewest
- aandeel sociale huurwoningen t.o.v. particuliere huishoudens: 11,7% <-> 8,2% regio Z-W-Vlaanderen – 6,3% Provincie – 5,9% Vlaams Gewest
- aandeel unieke gezinnen op een wachtlijst voor sociale huisvesting t.o.v. totaal aantal particuliere huishoudens: 2,7% <-> 4,4% regio Z-W-Vlaanderen – 4,2% Provincie – 4,5% Vlaams Gewest

#### **Cultuur en vrije tijd**

- inwoners tevreden over sportvoorzieningen: 73%
- bijwonen van sport-, plein- en culturele evenementen
- voldoende activiteiten voor ouderen

### **#indicatoren waarop Wervik minder goed scoort**

Dit betekent ook dat we op deze zaken meer inspanningen moeten doen naar de toekomst.

#### **Demografie**

- afhankelijkheidsratio (bevolking 0-19jaar en +65-jaar t.o.v. 20-64jaar): 77,9 <-> 70,5 Vlaams Gewest

#### **Welvaart**

- gemiddeld inkomen per inwoner: 16.580 euro <-> 18.492 euro Provincie – 18.970 euro Vlaams Gewest

#### **Werkgelegenheid en werkzaamheidsgraad**

- jobratio (aantal jobs voor loontrekkenden, zelfstandigen en helpers tot bevolking op beroepsactieve leeftijd 15-64jaar): 40,9% <-> 73,9% Provincie – 68,7% Vlaams Gewest
- industrialiseringsgraad: 23% <-> 43,9% Provincie – 41,8% Vlaams Gewest

#### **Werkloosheid**

- aandeel laaggeschoolden in niet-werkende werkzoekenden: 55,3% <-> 50,6% Provincie – 46,6% Vlaams Gewest
- aandeel jeugdwerklozen in niet-werkende werkzoekenden: 24,1% <-> 22,9% Provincie – 19,9% Vlaams Gewest

#### **Indicatoren van economische activiteit**

- aantal handelspanden per 1.000 inwoners: 14,44 <-> 24,95 Provincie – 19,22 Vlaams Gewest

#### **Opleiding**

- aantal leerlingen gewoon en buitengewoon kleuteronderwijs t.o.v. kleuterpopulatie (2,5 – 5 jaar): 89,8 <-> 99,8 Belfiuscluster en 102,5 Vlaams Gewest
- aantal leerlingen in lager onderwijs t.o.v. kinderen tussen 6 – 11 jaar: 91,7 <-> 93,1 Belfiuscluster - 100 Vlaams Gewest
- aantal leerlingen in gewoon en buitengewoon secundair onderwijs t.o.v. kinderen tussen 12 – 17 jaar: 26,3 <-> 56,7 Belfiuscluster – 106,0 Vlaams Gewest
- aandeel leerlingen secundair TSO/BSO t.o.v. studenten secundair onderwijs: 41,5 <-> 39 Provincie – 36,5 Vlaams Gewest
- aandeel studenten hoger onderwijs t.o.v. 18-24-jarigen: 32,2 <-> 41,4 arr. Kortrijk – 39,8 Provincie – 43,6 Vlaams Gewest
- aantal universiteitsstudenten t.o.v. studenten hoger onderwijs: 42,9 <-> 46 arr. Kortrijk – 45,6 Provincie – 50,9 Vlaams Gewest

#### **Welzijn en kansarmoede**

- kansarmoede-index (%geboorten in kansarme gezinnen): 16,1 <-> 12,8 Vlaams Gewest
- kansarme buurten: 3 – 2.788 inwoners

#### **Wonen en woonomgeving**

- fierheid over de stad: 61% <-> 69% Vlaams Gewest
- tevredenheid over netheid van straten en voetpaden: 61% <-> 68% Vlaams Gewest
- aanbod groen in de buurt: 72% voldoende <-> 80% Vlaams Gewest
- tevreden over natuur- en groenvoorzieningen in de stad: 60% <-> 75% Vlaams Gewest
- aandeel wijkgroen in totale oppervlakte van de stad: 1% <-> 20,6% Vlaams Gewest

#### **Mobiliteit en logistiek**

- auto als dominant vervoersmiddel voor verplaatsing werk, school of opleiding: 72% <-> 59% Vlaams Gewest
- voldoende openbaar vervoer in de buurt: 40% <-> 64% Vlaams Gewest
- veilig fietsen in Wervik: 42% <-> 52% Vlaams Gewest
- veilig voor kinderen om zich te verplaatsen in Wervik: 24% <-> 33% Vlaams Gewest
- voldoende fietspaden in Wervik: 30% <-> 42% Vlaams Gewest
- fietspaden in goede staat: 34% <-> 44% Vlaams Gewest

- voldoende parkeerplaatsen voor bewoners: 35% <-> 53% Vlaams Gewest

### **Cultuur en vrije tijd**

- aantal aanwezige sportclubs per 1.000 inwoners: 3,1 <-> 4,8 Belfiuscluster – 4,2 Vlaams Gewest
- tevreden over recreatievoorzieningen: 58% <-> 68% Vlaams Gewest
- # leners in bibliotheek t.o.v. totale bevolking: 17,9% <-> 21% Vlaams Gewest
- # leners jonger dan 15 jaar t.o.v. totaal aantal jongeren onder 15 jaar: 36,9% <-> 48,4% Belfiuscluster – 40,5% Vlaams Gewest
- voldoende speelvoorzieningen voor kinderen tot 12 jaar: 53% <-> 61% Vlaams Gewest
- tevreden over voorzieningen voor de jeugd: 41% <-> 51% Vlaams Gewest
- tevreden over shopping- en winkelvoorzieningen: 28% <-> 63% tevreden Vlaams Gewest
- tevreden over aanbod van restaurants en eetcafés: 56% <-> 73% Vlaams Gewest
- tevreden over uitgaansgelegenheden: 23% <-> 51% tevreden

### **Overheid**

- tevreden over digitale dienstverlening: 56% <-> 65% Vlaams Gewest
- veel vertrouwen in federale overheid: 11% <-> 16% Vlaams Gewest
- veel vertrouwen in Vlaams Overheid: 14% <-> 22% Vlaams Gewest
- veel vertrouwen in stadsbestuur: 27% <-> 35% Vlaams Gewest
- veel vertrouwen in de politie: 35% <-> 47% Vlaams Gewest

### **B. Te overwegen aanzet tot doelstellingen**

De omgevingsanalyse is een foto, een momentopname van de huidige stand van zaken van Wervik, Geluwe en Kruseke. Het is een verzameling van een aantal databronnen.

Het doel van de opmaak van zo'n omgevingsanalyse is om de beleidsontwikkeling te ondersteunen, door het vastleggen van doelstellingen.

Om de effectiviteit van de doelstellingen zo hoog mogelijk te houden wordt het aantal best beperkt.

Zaken die het stadsbestuur goed doet, moeten verder worden uitgevoerd.

Er wordt best gefocust op zaken waar Wervik relatief zwak scoort en er een noodzaak is aan verbetering én waar het stadsbestuur zelf iets aan kan veranderen.

1. **werken op imago / fierheid van de Wervikaan: positieve communicatie o.a. via de stadskrant Waarheen, de website, sociale media, de (digitale) dienstverlening ...**
2. **mobiliteit**
3. **economische slagkracht van de Wervikaan moet omhoog: meer industriegrond**
4. **meer groen & natuur in de stad**

### **C. Databronnen**

De opmaak van deze omgevingsanalyse werd vooral gebaseerd op de socio-economische analyse van Zuid-West-Vlaanderen en het rapport 'jouw gemeente in cijfers'.

- **Socio-economische analyse van Zuid-West-Vlaanderen**
  - opgemaakt door Resoc Z-W-Vlaanderen, POM W-Vlaanderen en vele streekpartners
  - focust zoveel mogelijk op de 13 gemeenten van de regio Z-W-Vlaanderen. Dit zijn de 12 gemeenten van het arrondissement Kortrijk, aangevuld met Wervik uit arrondissement Ieper
  - bundelt de meest actuele cijfers en statistieken in 12 beleidsdomeinen:
    - demografie
    - welvaart
    - arbeidsmarkt
    - economische activiteit
    - kenniseconomie en innovatie
    - onderwijs en opleiding
    - zorg en gezondheid
    - welzijn en kansarmoede
    - wonen
    - mobiliteit en logistiek
    - toerisme en recreatie
    - energie
  - vergelijking wordt gemaakt met de Provincie West-Vlaanderen en het Vlaams Gewest
  - bevat enkel objectieve data en cijfers
  
- **Jouw gemeente in cijfers**
  - rapport opgemaakt door Agentschap Binnenlands bestuur
  - 12 thema's:
    - demografie
    - ruimte & infrastructuur
    - wonen & woonomgeving
    - mobiliteit
    - natuur, milieu & energie
    - cultuur & vrije tijd
    - overheid
    - armoede
    - samenleven
    - onderwijs & vorming
    - ondernemen & werken
    - zorg & gezondheid
  - een selectie van ongeveer 100 omgevingsindicatoren uit geregistreerde databanken
  - bevat ook heel wat surveyindicatoren. In 2017 werd de survey gemeentemonitor uitgevoerd in alle Vlaamse gemeenten. In Wervik werden 950 mensen bevraagd, 357 ondervraagden hebben geantwoord (responsgraad = 37,6%). De gemiddelde responsgraad is 39,3%.
  - waar mogelijk wordt een vergelijking gemaakt met het gemiddelde van de Belfius-indeling (Wervik = woongemeente met toenemend # jongeren – daarin 30 gemeenten) en het Vlaamse Gewest.



## PARTICIPATIETRAJECT MET DE BURGER

Het bestuur wil met het beleidsplan 2020-2025 vol ambitie en verantwoordelijkheid een mooi verhaal schrijven. Centraal staat een toekomst die bruisend, groen en sociaal zal zijn. De prioritaire doelstellingen die het bestuur de komende jaren wil realiseren vormen de leidraad en het fundament om onze stad verder uit te bouwen.

Het bestuur liet zich inspireren door de burger en daarom werden de inwoners via verschillende kanalen geïnformeerd over het gestelde kader en geënthousiasmeerd om mee te denken en zo de toekomst samen in te kleuren.

Via de infobrochure die begin november in elke brievenbus viel, kon de burger lezen wat het bestuur de komende jaren allemaal wil realiseren. Onder de verschillende pijlers werden hier en daar al enkele specifieke realisaties toegelicht.

Er werden publieksmomenten georganiseerd in Wervik, Geluwe en Kruseke waar de accenten waarop het bestuur de komende jaren wil inzetten werden toegelicht door de leden van het College. De focus tijdens die publieksmomenten lag vooral op de input die vanuit het publiek kwam. Op de verschillende publieksmomenten heerste een laagdrempelige sfeer waarin de aanwezigen telkens waardevolle opmerkingen, suggesties en soms kritische vragen naar voor brachten. Op een interactieve manier kon men vanuit het publiek zijn stem uitbrengen op verschillende stellingen die werden gepresenteerd. Deze stellingen waren soms heel specifiek voor Wervik, Geluwe en Kruseke om (nog) meer voeling te krijgen met wat leeft in de verschillende kernen. De publieksmomenten durven we een succes noemen met een opkomst van ± 250 inwoners en naar aanleiding van de positieve reacties hierop, zijn we ook van plan om in de toekomst vaker met de burger in gesprek te treden via deze methodiek.

Naast het participatietraject van de publieksmomenten kon men ook via digitale weg opmerkingen en suggesties doorgeven, alsook een mening geven via verschillende stellingen. Er werd gedurende ruim een maand een enquête opengesteld en via onze verschillende sociale media-kanalen kon de burger heel breed meedenken over de verschillende thema's en ook zelf suggesties en opmerkingen bezorgen aan het bestuur.

We zijn ons ervan bewust dat niet iedereen aanwezig kon zijn op de voorgestelde data van de publieksmomenten en ook niet iedereen heeft toegang tot digitale tools. Daarom werden op verschillende locaties ook banners opgehangen waar men ook opmerkingen, suggesties of eventuele bedenkingen kon achterlaten.

We zijn de inwoners van onze stad dankbaar voor de interesse en de waardevolle input die we mochten ontvangen. Alle suggesties, opmerkingen en vaak heel specifieke voorstellen worden hieronder gebundeld en worden verder meegenomen in het verhaal.

Van de waardevolle input kon niet alles meegenomen worden in het definitieve plan. Dit betekent echter niet dat deze opmerkingen en suggesties niet verder worden meegenomen in het uitvoerend beleid.

## Publieksmoment Wervik

### Suggesties, opmerkingen en vragen uit het publiek

#### Aantrekkelijke en leefbare kernen.

1. Wordt er budget voor burgers voorzien om de eigen buurt aan te kleden? Bvb: bankje, groen,...
2. Worden er bij de herinrichting van Steenakker openbare toiletten voorzien?
3. Rondom het Pardoen is er amper groen. Het enige aanwezig groen zijn de stroken onkruid tussen het beton.
4. Het is belangrijk dat er in het centrum kan geparkeerd worden. Daarom moet maximum aantal parkeerplaatsen behouden worden op Steenakker, Gasstraat is te ver (bvb voor oudere mensen).
5. Centrum moet toegankelijk blijven voor de oudere mensen, zoals bvb met rolstoel/rollator.
6. Voor sommige mensen is Gasstraat te ver om in het centrum te geraken, daarom voorstel om daar fietsen te plaatsen die kunnen uitgeleend worden (eventueel betalend) zodat de mensen deze kunnen gebruiken voor korte afstanden in het centrum.
7. Doorgang vanuit de Gasstraat richting Speldenstraat is belangrijk.

#### Armoede

1. Hoe wordt dit percentage van 16% omtrent kinderarmoede berekend?
2. Zijn die 5% van gezinnen in armoede bevraagd?
3. Het bestuur moet ook aandacht besteden aan de vrouwen van gezinnen in armoede in plaats van zich enkel op de kinderen te focussen.
4. Een menu van 3€ samenstellen is mogelijk, maar men stelt vast dat men dan geld eerder aan andere zaken uitgeeft. Het is belangrijk om in te zetten op gezonde voeding.
5. Is het mogelijk om fruit/soep-verhaal verder door te trekken naar meerdere dagen per week? Zo worden kinderen gestimuleerd om meer fruit en groente te eten.
6. Voorstel om aan te bieden dat ouders voor ganse week fruit en groentepakket kunnen bestellen op school. Beter gestelde gezinnen kunnen dit in zakje doen door dit voor minder bedeelde gezinnen gratis te voorzien.
7. Kunnen de warenhuizen in Wervik bijdragen door voedsel aan het bestuur te bezorgen om te verdelen in plaats van weg te gooien?

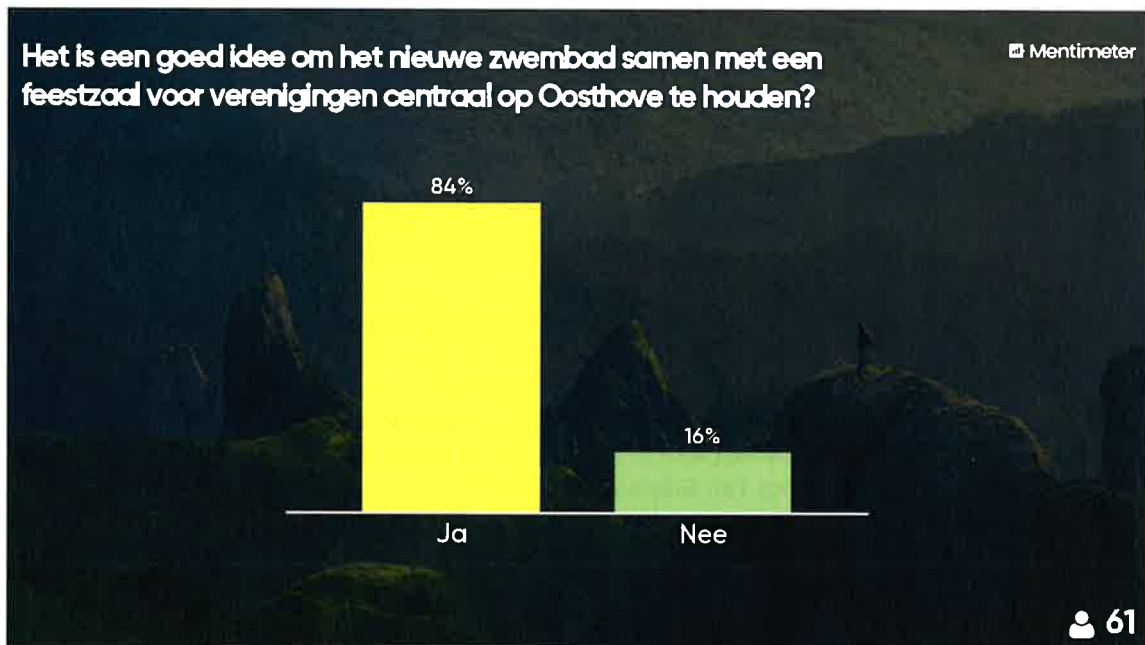
#### Duurzaamheid

1. Eventuele samenwerkingsakkoorden omtrent groene ruimte: eigen tuin openstellen voor anderen.
2. Kan men de landbouwers betrekken omtrent problemen met bermen? In plaats van te ploegen tot in de goot, kan men beter meer ruimte laten voor fauna en flora.
3. Kleine groene ruimtes in de stad geven een mooi beeld, maar vanuit natuurlandpunt-standpunt is een stadsbos een betere optie. Solitaire beplanting leeft minder lang, dus is het beter om voor groot geheel te kiezen en meer diversiteit te voorzien.
4. Verbinding tussen verschillende kleine zones kan beter zijn dan één groot bos.
5. In Wevelgem loopt een project omtrent geveltuinjes. Probleem op vandaag is dat mensen geen tijd hebben om mee te gaan in het groenverhaal. Met dit project kan de burger intekenen en aanplanting en onderhoud worden gedaan.

### Overige thema's

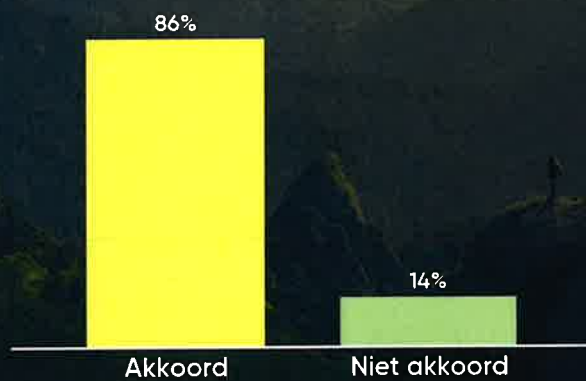
1. Het is vooral de naamgeving van het tabaksmuseum die mensen afschrikt. Mensen zijn uiteindelijk wel positief verrast door alles wat er staat omtrent het tabaksverleden.
2. Er is vraag om meer van het Romeins verleden van de stad tentoon te stellen.
3. Stad moest niets hebben van dozen met stukken voor erfgoed, het werd dan maar verdeeld onder de familie.
4. Niet duidelijk voor de mensen waar zone 30 en waar zone 50 is.
5. Schoolbusjes inleggen om kinderen van en naar school te brengen, zal een deel van het fileprobleem oplossen.
6. We moeten afstappen van het principe om voor elke verplaatsing de auto te nemen.
7. Is bestuur niet van oordeel dat zone 30 te ruim is? Er zal finaal een beslissing moeten genomen worden, mensen zijn van oordeel dat deze zone veel te ruim is.
8. Er moet ingezet worden op duidelijke signalisatie aan scholen. Dit werkt in Kruiseke waar er een dubbelvaksbaan is, maar waar de zone 30 wel gerespecteerd wordt.
9. Magdalenastraat richting Ten Brielenaan: er wordt niet gestopt aan vernauwing. (vooral Fransen)
10. Men mist een voetgangersbeleid in Wervik. (bvb mensen met een rollator kunnen zich moeilijk verplaatsen)
11. Wat is de stand van zaken omtrent invoering van eenrichtingsverkeer in het centrum?
12. Probleem aan broederschool zou opgelost zijn indien men deze straat eenrichtingsverkeer maakt.
13. Is er plaats voor kunst/cultuur? We hebben kunstenaars die ondertussen wereldberoemd zijn.

Resultaten stellingen en vragen via interactieve presentatie



Elk kind in Wervik heeft recht op een degelijke lunch op school, desnoods gedeeltelijk ten laste van het lokaal bestuur.

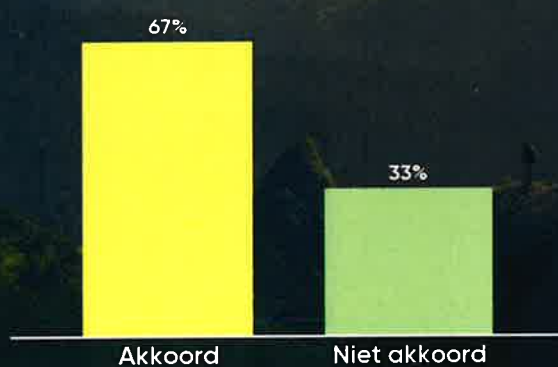
Mentimeter



58

Vindt u dat eenoudergezinnen korting mogen krijgen op de gemeentebelastingen?

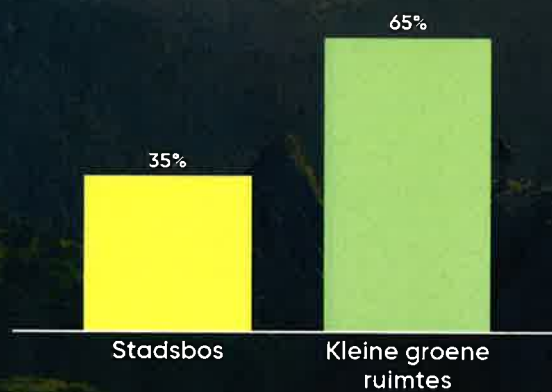
Mentimeter



54

## Stadsbos of kleine groene ruimtes verspreid op het grondgebied? Wat is prioritair?


Mentimeter



52

## Mag bewust kiezen voor duurzaamheid wat geld kosten?

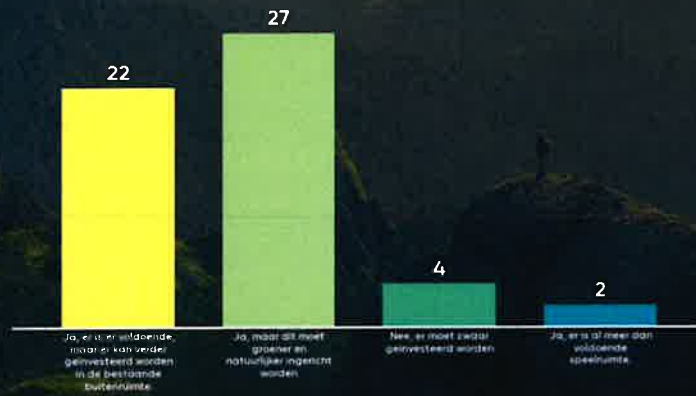
Mentimeter



50

## Er is voldoende buitenruimte voor mijn kinderen om te spelen.

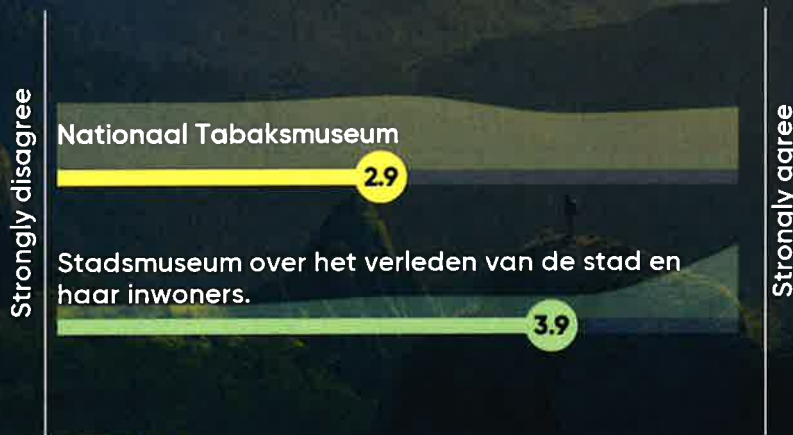
Mentimeter



55

## Toekomst van het Wervikse museum?

Mentimeter



54

	1	2	3	4	5
Nationaal Tabaksmuseum	11	11	12	9	10
Stadsmuseum over het verleden van de stad en haar inwoners.	5	5	8	8	27





## Je hebt 100€ budget om in te zetten op veiligheid. Hoe ga jij dit budget spenderen?

Mentimeter



51

## Hoe kunnen we jou beter betrekken over wat leeft in jouw buurt en stad?

Mentimeter



47

	1	2	3	4	5
Digitale enquêtes	5	8	12	10	12
Social Media	9	7	7	13	11
Buurtraden	14	6	10	8	9
Burgerparticipatieplatform Hoplr	17	3	12	9	5
Info- en publieksmomenten	2	8	13	12	11

# Welke thema's vind jij nog belangrijk? Waar wil je nog iets meer over horen?

Mentimeter



37

Aantrekken jongeren (12j-18j)	Loslopende honden
Blauw op straat	Meer nachtbars
Bos	Meter/Peter bloembakken
Bruggen bouwen	Natuur
Communicatie tussen organisaties	OC Geluwe
Controle foutparkeerders	Onderhoud groenzones
Cultuur stimuleren	Onderhoud openbaar domein
Diefstalpreventie	Onderhoud wijkuintjes
Eén grote turnzaal	Ondernemers
Fusie voetbalclubs	Ouderen
Geen zone 30 in gans Wervik	Over de grenzen heen
Gratis naar het zwembad	Overdekte fietsstallingen
Gratis rol afvalzakken	Samenwerking tussen diensten
Groene fietslinten	Sensibilisatie afval
GSM netwerk	Sport
Handel	Steenakker
Hondenpoep	Subsidie centrumhandelaars
Inzetten stadswacht	Toerisme
Jeugd	Turnzaal Geluwe
Jongensschool	Vaste planten in centrum
Jongeren aan het woord	Veiligheid
Kinderopvang	Verenigingen
Kunst	Verkeersouders
Kunstgras	Vrije tijd
Kwalitatieve architectuur	Winkelen in Wervik
Kwalitatieve dienstverlening	Zwembad

## Publieksmoment Geluwe

### Suggesties, opmerkingen en vragen uit het publiek

#### Aantrekkelijke en leefbare kernen.

1. Wordt er een behoud van parkeerplaatsen voorzien? Ontwerper Andy Malengier had het idee om het groener te maken met het openleggen van de Reutelbeek, maar die had voorzien dat er geen enkele parkeerplaats zou verloren gaan. Studie toont aan dat de parking onderbenut is, maar de perceptie is dat er vaak plaats te kort is.
2. Werden de parkeerplaatsen voor gehandicapten en elektrische wagens meegerekend in de studie? Want gewone voertuigen mogen hier niet op parkeren.
3. Is men komen tellen tijdens drukke momenten zoals tijdens begrafenissen en evenementen? Wordt er een randparking voorzien zoals Gasstraat in Wervik zodat zo'n momenten kunnen opgevangen worden?
4. Shop & Go - parkeerplaatsen worden niet gerespecteerd. Wat met handhaving?
5. Men wil de Beselarestraat leefbaar houden, maar hoe gaat men de mogelijke aanpassingen matchen met het wegnemen van parkeerplaatsen?
6. Er zijn problemen in de Wervikstraat wat betreft verkeersveiligheid door zwaar verkeer en snelheidsovertredingen, wat geluidsoverlast geeft voor de buurtbewoners.
7. Cultuur krijgt geen subsidie, wel sport,... Waarom in Waarheen niet meer reclame voor cultuurverenigingen?
8. Kan er een carpool-parkeerplaats ingericht worden in de omgeving van de oprit autosnelweg in plaats dat parkeerplaatsen op St- Denijsplaats hiervoor (vaak door niet-Geluwenaren) gebruikt worden?
9. Openbare ruimte wordt meer en meer ingenomen/afgepakt (chiro, jongensschool, speelplein,...), terwijl men vroeger op verschillende plaatsen speelruimte had. Is de bestemming voor de jongensschool al in kannen en kruiken?

#### Armoede

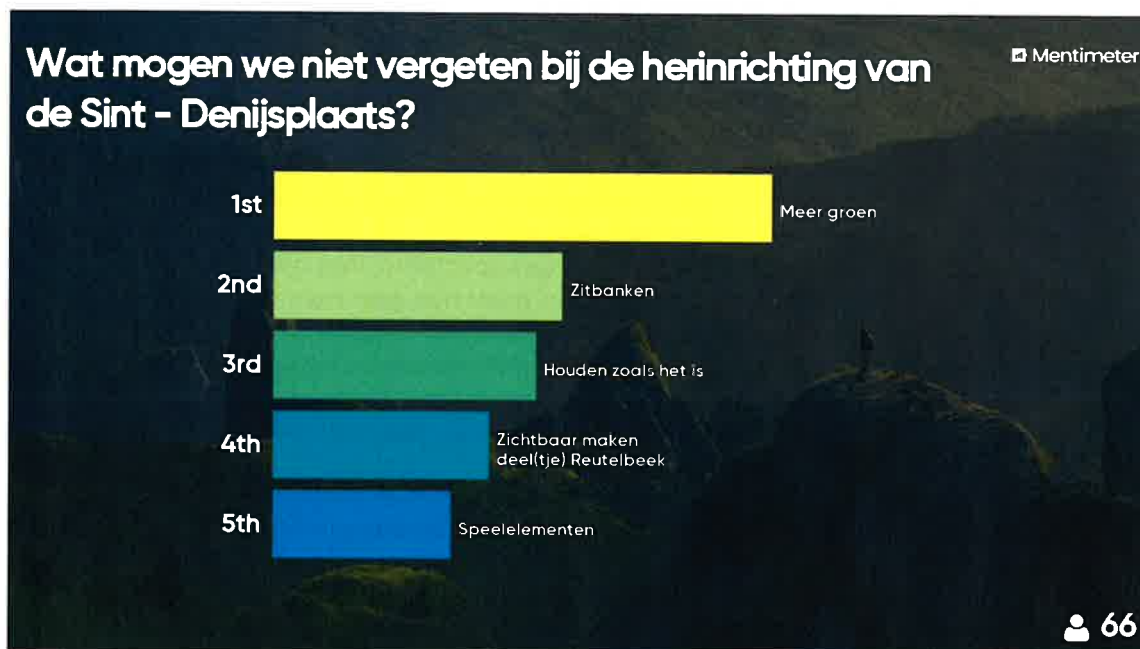
1. Werd de link tussen armoede en gezondheid al bekeken? Wie arm is, heeft geen geld om naar de dokter te gaan. Wordt er op dit vlak ook gewerkt?
2. Wat is impact van nieuwe inwoners op deze cijfers omtrent armoede?
3. Wat is drempel voor mensen om in budgetbeheer te stappen? In verleden werd succes geboekt met projecten hierrond.
4. Wordt er ook ingezet op armoede bij senioren of enkel op kinderarmoede?

#### Duurzaamheid

1. In 2020-2021 komen gronden ('t Zwaantje: 7-8ha) vrij op grondgebied Geluwe. Dit is ideaal voor speel- en recreatiebos. De Ijselbeek kan daar opengelegd worden zodat er een spaarbekken kan gecreëerd worden. (win-win voor de landbouw) Dit is de ideale gelegenheid voor Geluvenaren om daar een recreatief bosje te creëren.
2. Kan de begraafplaats uitgebreid worden met een herdenkingsbos/herdenkingsplaats richting bekken van de Reutelbeek?
3. Is er mogelijkheid om de paden op het kerkhof te vervangen door grasstroken en later uit te breiden tot herdenkingsbos? Men moet anticiperen op meer crematies in de toekomst.
4. Men ervaart lawaaihinder regio Moeremaai bos en in het centrum van Geluwe, kan dit verholpen worden door middel van plaatsen van geluidsschermen?
5. Heeft bestuur ingetekend op projecten van VZW Vlaskracht? (Investering door bewoners in zonnepanelen)

6. Kan Wervik toetreden tot Regionaal Landschap Westhoek? Heel mooie projecten die niet veel geld kosten, goed voor de landbouw. Maximale ondersteuning met minimale investering.

### Resultaten stellingen en vragen via interactieve presentatie



	1st place	2nd place	3rd place	4th place	5th place
Meer groen	28	16	1	1	0
Zichtbaar maken deel(tje) Reutelbeek	7	12	0	3	1
Houden zoals het is	19	1	2	0	5
Speeielementen	2	5	11	5	1
Zitbanken	10	8	11	3	0

Ter Linde wordt opgewaardeerd tot een polyvalente zaal. Voor welke verenigingen zal dit een meerwaarde zijn?

Mentimeter

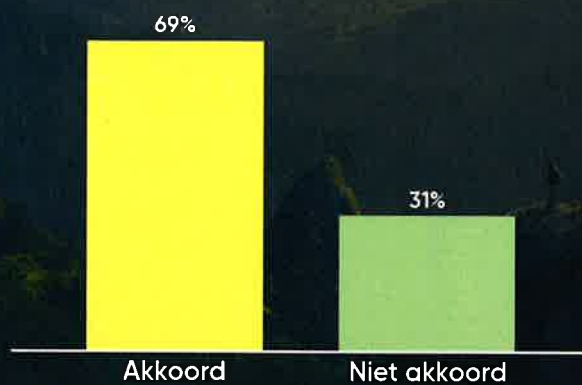


45

Turnclub	16
Alle verenigingen	15
Badminton	9
Dans	9
Karate	9
Toneel	8
Chiro	4
Judo	4
Schutters	3
Muziek & Woord	2
Volleybal	2
Boksen	1
Cultuurverenigingen	1
Fietzers afspraken	1
Gemeentebestuur	1
Globa	1
Kappers	1
Loopclub	1
Neos	1
Nieuwe clubs	1
Okra	1
School	1
Sportverenigingen	1
Verkiezingen	1
Voetbal	1

Elk kind in Wervik heeft recht op een degelijke lunch op school, desnoods gedeeltelijk ten laste van het lokaal bestuur.

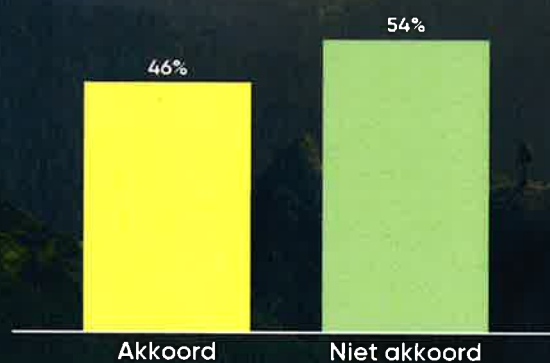
Mentimeter



59

Vindt u dat eenoudergezinnen korting mogen krijgen op de gemeentebelastingen?

Mentimeter



63

## Stadsbos of kleine groene ruimtes verspreid op het grondgebied? Wat is prioritair?


Mentimeter



61

## Mag bewust kiezen voor duurzaamheid wat geld kosten?

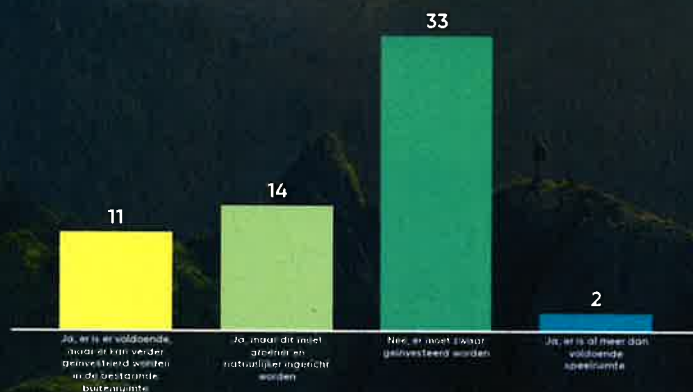
Mentimeter



67

## Er is voldoende buitenruimte voor mijn kinderen om te spelen.

Mentimeter



60

## Welke invulling kan het gemeentehuis in Geluwe, mét behoud van de gevel, krijgen?

Mentimeter



46

Horeca	11
Vergaderruimte	11
Starter pop-up	5
Bordeel	3
OC	3
Tentoonstelling	3
Woongelegenheden	3
B&B	2
Ceremonies	2
Concept-stores	2
Feestzaal	2
Fietsenzaal	2



Handelszaak	2
Jeugdlokaal	2
Museum	2
Verenigingen	2
Verkopen	2
Afbreken	1
Gevangenis	1
Heemkundige kring	1
Huwelijken	1
Natuurinfocentrum	1
Polyvalente ruimtes	1
Postpunt	1
Privé-woning	1
Ravecave	1
Recepties	1
Sociaal huis	1
Toneel	1
Traiteur	1
Vakantiewoning	1
Woord en beeld-academie	1



Beselarestraat	45	Kerkstraat	4
Kloosterstraat	32	Begin met invoer zone 30	2
Schoolstraat	24	Eerst handhaving bestaand	2
Wervikstraat	14	Kleine Wervikstraat	2
Jeruzalemstraat	10	Magerheidsstraat	2
Derde Lansiersstraat	8	Overall fietsstroken	2
Schoolomgeving	7	Dadizelestraat	1
Lourdesstraat	6	Kapellestraat	1
Nergens	6		



	1	2	3	4	5
Digitale enquêtes	9	6	8	12	23
Social Media	15	6	13	8	16
Buurtraden	16	8	6	11	16
Burgerparticipatieplatform Hoplr	19	11	11	7	10
Info- en publieksmomenten	6	6	5	8	32



## Publieksmoment Kruiseke

### Suggesties, opmerkingen en vragen uit het publiek

#### Aantrekkelijke en leefbare kernen.

1. In een andere gemeente treden de kinderen op in de kerk tijdens schoolfeesten en grootouderfeesten, kan dit in Kruiseke ook gedaan worden?
2. Waarom zou het bestuur nu opeens de kerk willen gebruiken? De Knippelaar is recent gebouwd en heeft centen gekost.
3. Welke parking kan er dan gebruikt worden als men evenementen in de kerk wil organiseren? Moeilijk voor onder andere oudere mensen die ver moeten parkeren.
4. Dagelijks komt men in aanraking met zwerfvuil/sluikstorten.
5. Vrijwilligers van proper Wervik komen regelmatig opruimen aan speelpleintje en men treft er vaak afval, glas,... aan. Kan dit opgelost worden door er een vuilbak te plaatsen?
6. Men moet sluikstorters strenger straffen, hoe is men van plan dit te doen? Feit is dat sommige mensen geldboetes niet voelen. Zijn alternatieve straffen (bvb gemeenschapsdienst) mogelijk?
7. Kunnen die camera's van MIROM op bepaalde plaatsen ingezet worden?
8. Afval in de grachten wordt vooral veroorzaakt door wielertoeristen.
9. Waar kan men meldingen doen van zwerfvuil?
10. Sommige mensen zijn niet in mogelijkheid om gebruik te maken van containerpark. Die populatie valt uit de boot en zou kunnen overgaan tot sluikstort. Kan men ophaaldienst vanuit de gemeente voorzien?

#### Armoede

11. Iedere Belg gelijk voor de wet. Waarom dan eenoudergezinnen korting geven op de gemeentebelastingen?
12. Wat gaat een korting op gemeentebelasting opleveren of helpen om de armoede te verminderen? Een eenmalige korting zal het verschil niet maken. Het moet integraal aangepakt worden op alle gebied.
13. Budgetbeheer om op duurzame manier armoede te bestrijden. Dit moet laagdrempeliger en taboeloos gemaakt worden.
14. Armoede doorbreken bij allochtonen: om die mensen beter te laten integreren kan men de ouders dezelfde taallessen laten volgen als de taallessen die hun kinderen in de klas krijgen. Zo wordt dit thuis ook ondersteund en is er interactie hierover. Beter zo dan een taalcafé in de Kier. Net omdat ze zelfde leerstof krijgen, zal er meer interactie zijn thuis en zullen ze elkaar versterken.
15. Er wordt enkel over eenoudergezinnen gesproken, maar er zijn ook gezinnen met 2 volwassenen die in armoede leven en die mensen mogen ook niet vergeten worden. (bvb: éénverdieners, ...)

#### Duurzaamheid

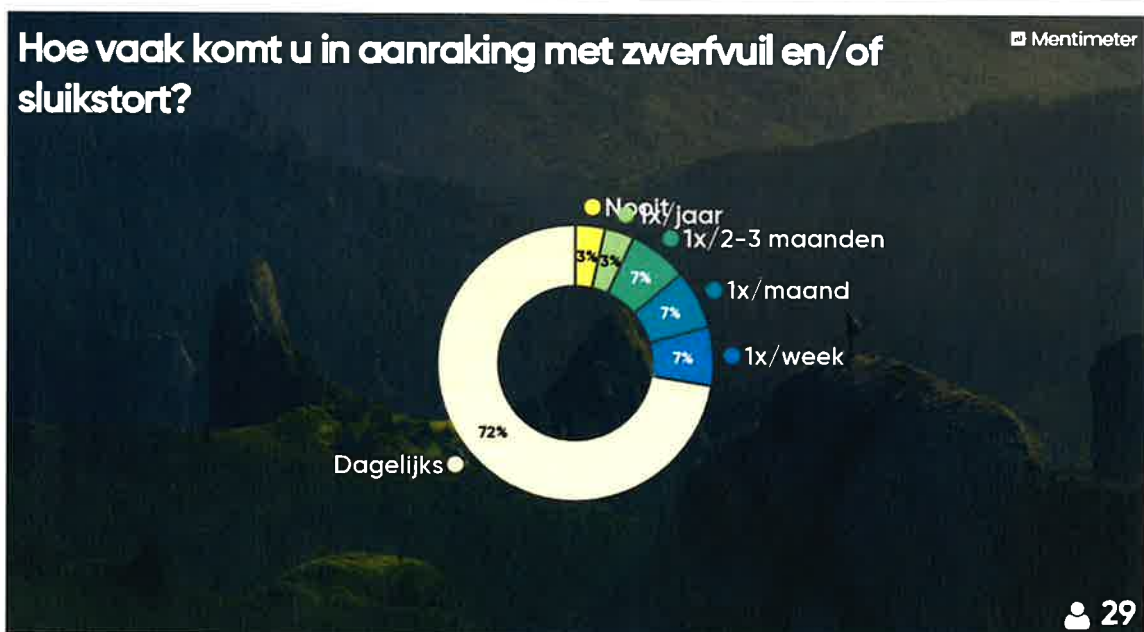
1. Wat verstaat het lokaal bestuur onder een stadsbos?
2. In het verleden kregen landbouwers geld voor onderhoud bomen/hagen. Kan vanuit het lokaal bestuur niet meer moeite gedaan worden om in buitengebied de mensen hierin te stimuleren via subsidies?
3. Als men Kruiseke binnenrijdt vanuit Ieper is er een strook van 400m waar er niets staat. Geen groen, geen parking,... Kunnen er hier een aantal vluchtheuvels met groen voorzien worden? Is aangenamer omdat het groen is en men is verplicht om de snelheid te beperken. Zwaar vervoer zal hierdoor ook ontmoedigd worden.

4. Structurele aanpassingen aan infrastructuur is enige remedie om zwaar verkeer te ontmoedigen. Boetes worden doorgerekend aan de klanten dus zal hen niet ontmoedigen om door het centrum te rijden.
5. Is het mogelijk om van Wervik naar Kruseke (Amerikaberg) snelheid te beperken naar 70km/uur? Auto's vliegen aan 90km/uur, mensen hebben schrik om te fietsen daar. Smiley-borden hebben groot effect!
6. Het is zeker positief om te kiezen voor groene zones, maar men mag niet vergeten hetgeen er op vandaag al is, te behouden. (groene zones die veranderen in appartementsblokken)
7. Verkeersveiligheid in centrumwijken: is zone 30, maar mensen rijden te snel. Kan er eventueel een vluchtheuvel/verkeersdrempel gelegd worden om de mensen te verplichten om te vertragen?
8. Mogelijkheid om verplaatsbare drempels/bloembakken te gebruiken in plaats van permanente vluchtheuvels?
9. Zoals in veel andere gemeenten en steden kan je een aanvraag doen om bepaalde straten tot speelstraat te maken tijdens vakanties. Kan zeker ook gedaan worden in Kruseke.
10. Probleem met te snel rijden in wijken is vooral 's morgens en 's avonds, zal niet opgelost worden met speelstraten tijdens vakanties.
11. Vooraleer men begint aan nieuw OC in Geluwe, misschien eerst ervoor zorgen dat het andere OC in orde is.

#### Overige thema's

1. Leerlingen uit Kruseke gaan sneller in leper school lopen omdat ze niet in Wervik op school geraken met het openbaar vervoer.
2. Schoolomgeving is niet veilig: zwaar vervoer, snelheid,...
3. Voorrang wordt niet gerespecteerd, sommige automobilisten steken zelfs links over om de vluchtheuvel te omzeilen.
4. Trage wegen: wat bedoelt men met het terugzetten van trage wegen? Kunnen momenteel op de meeste plaatsen niet meer gebruikt worden.
5. Wervik heeft één van de bloeiendste wandelclubs en mountainbikeclubs. Grote vraag naar het terug openen van de trage wegen. Trage wegen terug openen: direct breed genoeg maken: kan nutsweg voor de landbouwers zijn.

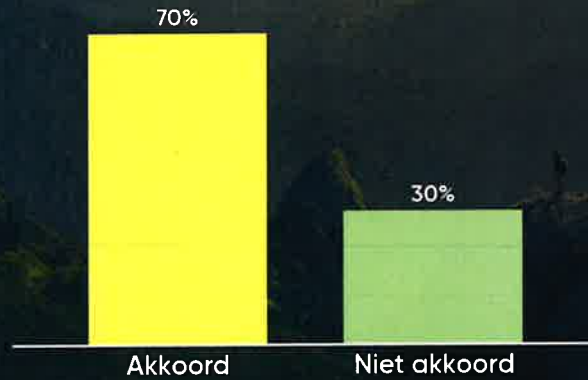
Resultaten stellingen en vragen via interactieve presentatie



Nooit	1
1x/jaar	1
1x/2-3 maanden	2
1x/maand	2
1x/week	2
Dagelijks	21

Elk kind in Wervik heeft recht op een degelijke lunch op school, desnoods gedeeltelijk ten laste van het lokaal bestuur.

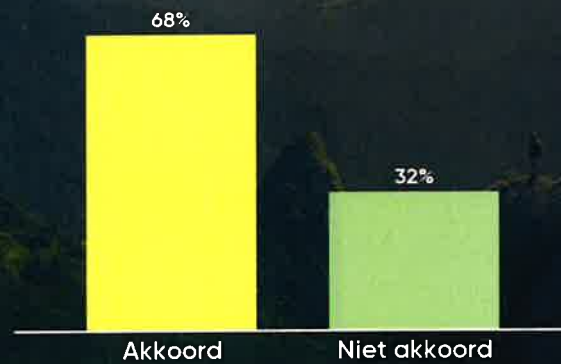
Mentimeter



20

Vindt u dat eenoudergezinnen korting mogen krijgen op de gemeentebelastingen?

Mentimeter



22

## Stadsbos of kleine groene ruimtes verspreid op het grondgebied? Wat is prioritair?

Mentimeter



25

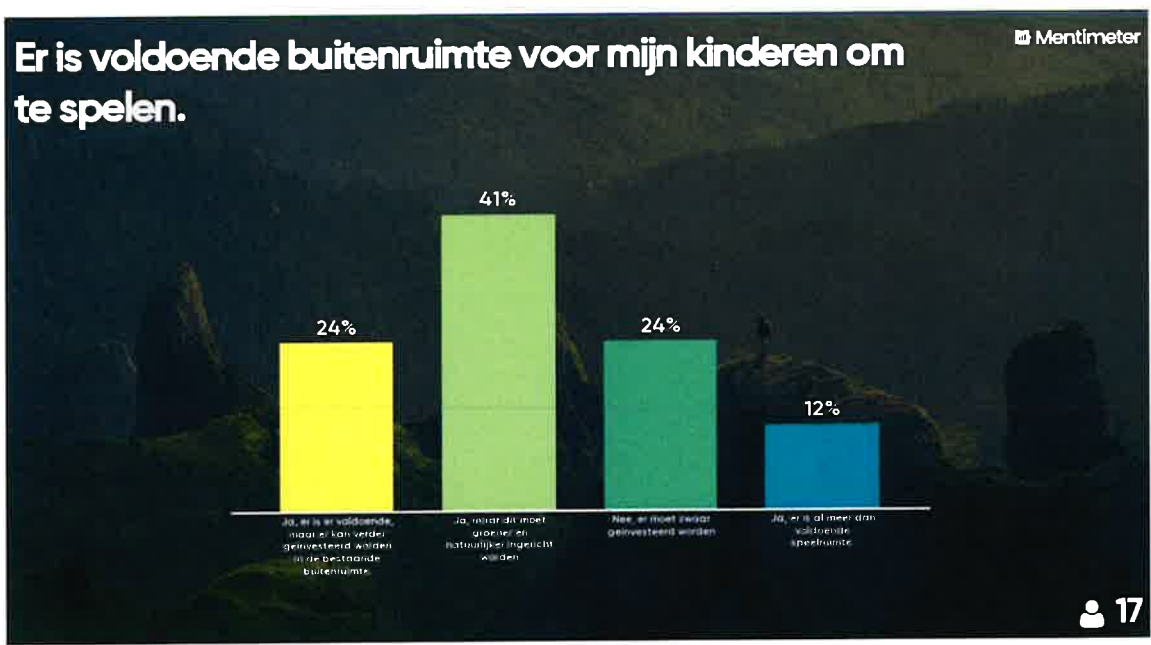
## Mag bewust kiezen voor duurzaamheid wat geld kosten?

Mentimeter



22





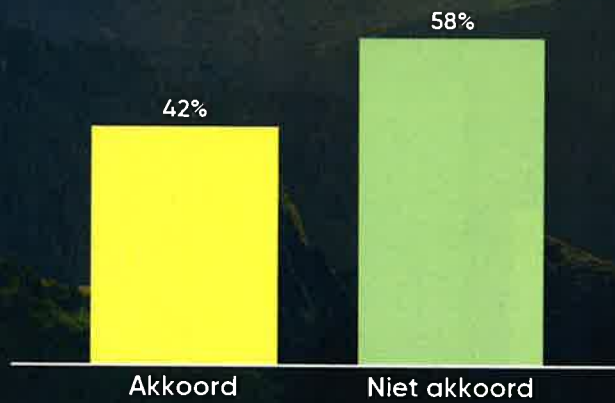
Nieuwe vraagstelling: Zou u de bus van de lijn nemen indien die op regelmatige tijdstippen van Kruseke naar Wervik rijdt om naar de scholen te gaan?

Ja: 13

Nee: 1 (want ze gaan met de fiets)

## De schoolomgeving is voldoende veilig.

Mentimeter



19

## U hebt 100€ budget om in te zetten op veiligheid. Hoe zou u dit budget spenderen?

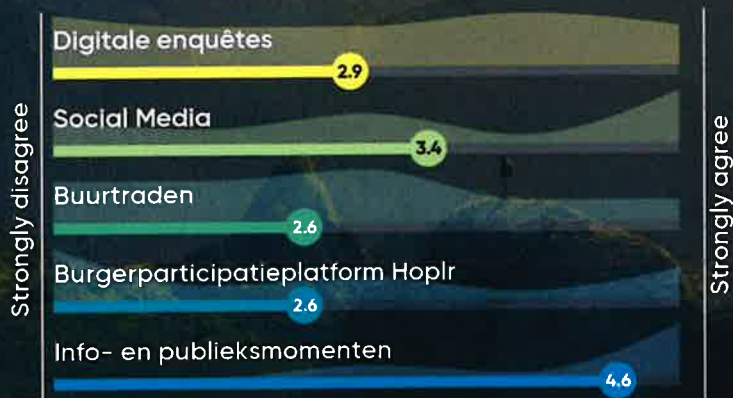
Mentimeter



20

# Hoe kunnen we u beter betrekken over wat leeft in uw buurt en stad?

Mentimeter



17

	1	2	3	4	5
Digitale enquêtes	4	3	3	4	3
Social Media	3	2	4	1	7
Buurtraden	4	4	5	2	2
Burgerparticipatieplatform Hoplr	7	2	3	1	4
Info- en publieksmomenten	0	0	3	1	13



Cultuur
Dienstverlening
Digitaal platform
Drugsbeleid
Fietspaden
Groen
Groepslessen sport
Inspraak
Jeugd
Kunst
Nieuwe gebouwen
Onderhoud bestaande groen
Openingsuren stadhuis
Ruimtelijke ordening
Snelheid in wijken
Sport
Trage wegen
Veiligheid

## Analyse enquêtes, sociale media en banners

De input werd verzameld uit

- De enquête, die van 6 november tot 6 december 2019 liep, werd gepromoot in de brochure Wervik 2020-2025 en werd ook verdeeld in alle bussen op het grondgebied. Enquêtes waren te vinden op [www.wervik.be/20-25](http://www.wervik.be/20-25) Link naar de enquête werd gepromoot op sociale media.
- Reacties op sociale media op verschillende posts en live-uitzendingen van de publieksmomenten.
- Reacties op invulbladen die aanwezig waren op de publieksmomenten en ook uithingen in onze publieke gebouwen.

De suggesties, die op de sociale media van de stad en invulbladen werden genoteerd, werden mee in rekening gebracht bij de suggesties van de enquête. Procentueel komt 90% input van de enquête, 5% via sociale media en 5% van de invulbladen.

### Gegevens enquête

- Aantal volledig ingevulde formulieren: 250
- Inwoners Wervik: 130
- Inwoners Geluwe: 100
- Inwoners Kruiseke: 20
- Aantal deelnemers dat brochure las: 165
- Aantal deelnemers dat brochure niet las: 85

## RESULTATEN

### Prioriteit 1: Leefbare kernen

Het Steenakker wordt heraangelegd tot een mooi plein waar zowel kortparkeerders hun plaats vinden als waar er ruimte is voor ontmoeten en beleven. Daarom wil ik op Steenakker:

- Bomen: 160
- Zitbanken: 157
- Speelelementen: 64
- Waterpartij: 52
- Kiosk: 27

Suggesties Steenakker:

- Parking: 35
- Groen (bomen/bloemenweide): 10
- Openbaar toilet: 5

Welke accenten moeten we zeker leggen bij de herinrichting van de Sint-Denijsplaats en Beselarestreet?

- Verkeersveiligheid Beselarestreet: 144
- Vernieuwd plein met groen: 125
- Invoeren kortparkeren (blauwe zone): 65
- Openleggen Reutelbeek: 48

**Andere suggesties Sint-Denijsplaats & Beselarestraat:**

- Voldoende parking: 20
- Eénrichtingsverkeer: 10
- Beurtelings parkeren: 7

**Het is een goed idee om het nieuwe zwembad samen met een feestzaal voor verenigingen centraal op Oosthove te houden?**

- Ja: 159
- Nee: 60

**Suggesties Oosthove**

- Geen zwembad/afbreken: 12
- 1 complex zwemmen/feestzaal: 6
- Groen: 5

**Er is voldoende ruimte voor kinderen om te spelen in jouw buurt.**

- Mee eens: 80
- Niet mee eens: 59
- Niet mee eens en niet oneens: 47
- Helemaal niet mee eens: 28
- Helemaal mee eens: 25

**Suggesties waar er speelruimte kan gecreëerd worden:**

- Extra speelruimte op Balokken: 10
- Wijken: 8
- Oosthove: 5

**Het bestuur zet samen met proper Wervik volop in op de strijd tegen zwerfvuil en sluikstorten. Moet er strenger/harder opgetreden worden?**

- Ja: 232
- Nee: 10

**Suggesties strijd zwerfvuil:**

- Meer camera's: (20)
- Meer controle (18)
- Boetes (15)
- Meer vuilbakken (14)

**De aanleg van fietsstraten is een goed idee?**

- Ja: 158
- Nee: 73

### In welke straten moeten we dit invoeren?

- Beselarestraat: 25
- Schoolstraten algemeen: 20
- Centrumstraten: 18

### Veiligheid is ook een prioriteit voor het bestuur. Hoe veilig voel je je in deze stad?

- Enigszins veilig: 130
- Zeer veilig: 57
- Niet zo veilig: 45
- Helemaal niet veilig: 7
- Buitengewoon veilig: 7

### Suggesties om veiligheid te verhogen

- Meer blauw op straat (40)
- Meer camera's (35)

### Prioriteit 2: Armoede

#### De stad moet meer middelen en mensen inzetten in de strijd tegen (kinder)armoede? Hoe belangrijk is dit voor u?

- Zeer belangrijk: 86
- Enigszins belangrijk: 73
- Uitermate belangrijk: 57
- Niet zo belangrijk: 16
- Helemaal niet belangrijk: 4

#### Suggestie(s) om (kinder)armoede te bestrijden.

- Begeleiden ouders

#### Ieder kind heeft recht op deelname aan een sportclub of jeugdvereniging, ongeacht de situatie van de ouders.

- Helemaal mee eens: 131
- Mee eens: 74
- Niet mee eens, niet mee oneens: 26
- Oneens: 6

#### Elk kind in Wervik heeft recht op een degelijk en gezond ontbijt, desnoods gedeeltelijk ten laste van het lokaal bestuur. Vind je dit een goed idee?

- Ja: 146
- Nee: 76

### Prioriteit 3: Duurzaamheid

#### Een stadsbos is een meerwaarde voor onze stad:

- Helemaal mee eens: 108
- Mee eens: 61
- Niet mee eens, niet mee oneens: 40
- Niet mee eens: 23
- Helemaal niet mee eens: 12

#### De ideale locatie voor een stadsbos is:

- Balokken: 15
- Congobos: 11
- Oosthove: 9

#### Vind je dat er plaats moet zijn voor windturbines op grondgebied Wervik?

- Ja: 171
- Nee: 64

#### Suggestie(s) windturbines

- Langs autostrades (A19): 30
- Industriezones: 15

#### Welke plaatsen moeten we ontharden en groen aanleggen?

- Afgesloten straten eindigend op N58: 145
- Plein Westmolenstraat: 75
- Vluchtheuvel Ten Brielensesteenweg: 73
- Viroviuslaan: 61
- Vluchtheuvel Ernest Vandecandelarestreet: 52
- Suggestie(s) voor te ontharden plaatsen
- Vluchtheuvels

#### Hoe kunnen we jou beter betrekken over wat leeft in jouw buurt en stad?

- Digitale enquêtes: 80
- Sociale media: 66
- Infomomenten: 54
- Buurtraden: 23
- Buurt- en burgerbudgetten: 10

#### "We zorgen voor aantrekkelijke en leefbare kernen." Hoe belangrijk is dit voor jou?

- Zeer belangrijk: 72
- Belangrijk: 81
- Uitermate belangrijk: 67
- Niet belangrijk en niet onbelangrijk: 16
- Niet belangrijk: 3



**"We pakken de armoede aan, met bijzondere aandacht voor kinderarmoede." Hoe belangrijk is dit voor jou?**

- Belangrijk: 87
- Zeer belangrijk: 47
- Niet belangrijk, niet onbelangrijk: 31
- Niet belangrijk: 4

**"We kiezen voor een consequent duurzaam beleid en voor meer natuur." Hoe belangrijk is dit voor jou?**

- Belangrijk: 76
- Uitermate belangrijk: 74
- Zeer belangrijk: 55
- Niet belangrijk, niet onbelangrijk: 27
- Niet belangrijk: 8
- Helemaal niet belangrijk: 2

## Beleidsdoelstelling: BD-01: We zorgen voor aantrekkelijke en leefbare kernen

Kwalitatieve omschrijving: We creëren aantrekkelijke publieke ruimtes. De centrale pleinen in onze stad worden heraangelegd tot prachtige en aangename verblijfsplaatsen, dit met behoud van parkeerplaatsen in de omgeving in functie van de handelszaken en diensten in de buurt. We zetten volop in op de vrijetijdsbeleving in onze stad en zorgen voor geschikte infrastructuur op maat van de verenigingen en gebruikers. (ACT01-ACT11)

We handelen volgens een nieuwe mobiliteitsvisie die kiest voor het traag verkeer van voetgangers en fietsers (STOP-principe =principe waarbij de prioriteit eerst naar Stappen, dan Trappen (fiets), vervolgens Openbaar vervoer en dan pas naar Personenwagens gaat). De auto blijft welkom, maar krijgt een aangepaste plaats waarbij bereikbaarheid, leefbaarheid en verkeersveiligheid centraal staan. (ACT12-ACT20)

Veiligheid blijft een basistaak van de overheid en ook van het lokaal bestuur. De zichtbare aanwezigheid van de wijkinspecteur zorgt voor een gevoel van veiligheid, vertrouwen in de politie en heeft een ontradingseffect naar criminaliteit toe.

Veiligheidscamera's zijn hierbij een noodzakelijk hulpmiddel voor politie en justitie. Ook de burger is een belangrijke schakel in het integrale veiligheidsbeleid van de stad. "Een aangename stad is een veilige stad." (ACT21-ACT28)

Van 01/01/2020 tot 31/12/2025

	2020	2021	2022	2023	2024	2025
<b>Exploitatie</b>						
Uitgaven	81.000,00	175.500,00	114.500,00	14.500,00	14.500,00	14.500,00
Ontvangsten	25.000,00	25.000,00	25.000,00	25.000,00	25.000,00	25.000,00
Saldo	-56.000,00	-150.500,00	-89.500,00	10.500,00	10.500,00	10.500,00
<b>Investerings</b>						
Uitgaven	815.000,00	3.275.000,00	6.605.000,00	6.292.000,00	6.935.000,00	1.785.000,00
Ontvangsten	0,00	700.000,00	135.000,00	100.000,00	200.000,00	200.000,00
Saldo	-815.000,00	-2.575.000,00	-6.470.000,00	-6.192.000,00	-6.735.000,00	-1.585.000,00
<b>Financiering</b>						
Uitgaven	0,00	0,00	0,00	0,00	0,00	0,00
Ontvangsten	0,00	0,00	0,00	0,00	0,00	0,00
Saldo	0,00	0,00	0,00	0,00	0,00	0,00

## Actieplan: AP-01: Voormalige gassite in de Gasstraat

Aanleg van een groene parking aan de gesaneerde Gassite.

Van 01/01/2020 tot 31/12/2025

	2020	2021	2022	2023	2024	2025
<b>Exploitatie</b>						
Uitgaven	0,00	0,00	0,00	0,00	0,00	0,00
Ontvangsten	0,00	0,00	0,00	0,00	0,00	0,00
Saldo	0,00	0,00	0,00	0,00	0,00	0,00
<b>Investerings</b>						
Uitgaven	200.000,00	225.000,00	725.000,00	500.000,00	150.000,00	0,00
Ontvangsten	0,00	200.000,00	135.000,00	100.000,00	0,00	0,00
Saldo	-200.000,00	-25.000,00	-590.000,00	-400.000,00	-150.000,00	0,00
<b>Financiering</b>						
Uitgaven	0,00	0,00	0,00	0,00	0,00	0,00
Ontvangsten	0,00	0,00	0,00	0,00	0,00	0,00
Saldo	0,00	0,00	0,00	0,00	0,00	0,00

## Actie: ACT-001: Sanering van de gassite

In samenwerking met OVAM en Fluvius wordt de Gassite gesaneerd.

Van 01/01/2020 tot 31/12/2025

	2020	2021	2022	2023	2024	2025
<b>Exploitatie</b>						
Uitgaven	0,00	0,00	0,00	0,00	0,00	0,00
Ontvangsten	0,00	0,00	0,00	0,00	0,00	0,00
Saldo	0,00	0,00	0,00	0,00	0,00	0,00
<b>Investerings</b>						
Uitgaven	200.000,00	225.000,00	100.000,00	0,00	0,00	0,00
Ontvangsten	0,00	200.000,00	135.000,00	100.000,00	0,00	0,00
Saldo	-200.000,00	-25.000,00	35.000,00	100.000,00	0,00	0,00
<b>Financiering</b>						
Uitgaven	0,00	0,00	0,00	0,00	0,00	0,00
Ontvangsten	0,00	0,00	0,00	0,00	0,00	0,00
Saldo	0,00	0,00	0,00	0,00	0,00	0,00

## Actie: ACT-002: Aanleg van een groene parking op de voormalige gassite

De groene parking op de voormalige gassite wordt een parkeerplaats voor langparkeerders.

Van 01/01/2020 tot 31/12/2025

	2020	2021	2022	2023	2024	2025
<b>Exploitatie</b>						
Uitgaven	0,00	0,00	0,00	0,00	0,00	0,00
Ontvangsten	0,00	0,00	0,00	0,00	0,00	0,00
Saldo	0,00	0,00	0,00	0,00	0,00	0,00
<b>Investerings</b>						
Uitgaven	0,00	0,00	625.000,00	500.000,00	150.000,00	0,00
Ontvangsten	0,00	0,00	0,00	0,00	0,00	0,00
Saldo	0,00	0,00	-625.000,00	-500.000,00	-150.000,00	0,00
<b>Financiering</b>						
Uitgaven	0,00	0,00	0,00	0,00	0,00	0,00
Ontvangsten	0,00	0,00	0,00	0,00	0,00	0,00
Saldo	0,00	0,00	0,00	0,00	0,00	0,00

## Actieplan: AP-02: Heraanleg Steenakker

Van 01/01/2020 tot 31/12/2025

	2020	2021	2022	2023	2024	2025
<b>Exploitatie</b>						
Uitgaven	0,00	160.000,00	100.000,00	0,00	0,00	0,00
Ontvangsten	0,00	0,00	0,00	0,00	0,00	0,00
Saldo	0,00	-160.000,00	-100.000,00	0,00	0,00	0,00
<b>Investerings</b>						
Uitgaven	0,00	0,00	625.000,00	500.000,00	150.000,00	0,00
Ontvangsten	0,00	0,00	0,00	0,00	0,00	0,00
Saldo	0,00	0,00	-625.000,00	-500.000,00	-150.000,00	0,00
<b>Financiering</b>						
Uitgaven	0,00	0,00	0,00	0,00	0,00	0,00
Ontvangsten	0,00	0,00	0,00	0,00	0,00	0,00
Saldo	0,00	0,00	0,00	0,00	0,00	0,00

### Actie: ACT-003: Heraanleg parking Steenakker

Het Steenakker wordt heraangelegd als een mooie en aantrekkelijke centrumplaats, met plaats voor ontmoeting en spelen. Er blijven kortparkeerplaatsen op het Steenakker in functie van de handelszaken en diensten in de directe omgeving. Voldoende groen en bomen worden voorzien.

Van 01/01/2020 tot 31/12/2025

	2020	2021	2022	2023	2024	2025
<b>Exploitatie</b>						
Uitgaven	0,00	160.000,00	100.000,00	0,00	0,00	0,00
Ontvangsten	0,00	0,00	0,00	0,00	0,00	0,00
Saldo	0,00	-160.000,00	-100.000,00	0,00	0,00	0,00
<b>Investerings</b>						
Uitgaven	0,00	0,00	625.000,00	500.000,00	150.000,00	0,00
Ontvangsten	0,00	0,00	0,00	0,00	0,00	0,00
Saldo	0,00	0,00	-625.000,00	-500.000,00	-150.000,00	0,00
<b>Financiering</b>						
Uitgaven	0,00	0,00	0,00	0,00	0,00	0,00
Ontvangsten	0,00	0,00	0,00	0,00	0,00	0,00
Saldo	0,00	0,00	0,00	0,00	0,00	0,00

### Actieplan: AP-03: Sint-Denijsplaats

De technische en financiële haalbaarheid wordt onderzocht van een eventuele vernieuwing van de Sint-Denijsplaats, het vergroenen van het plein en de omgeving krijgt daarbij prioriteit. Dit zou zorgen voor een nieuwe aantrekkelijke verblijfplaats in hartje Geluwe, die goed aansluit bij het nieuwe Ter Beke.

Van 01/01/2020 tot 31/12/2025

	2020	2021	2022	2023	2024	2025
<b>Exploitatie</b>						
Uitgaven	0,00	0,00	0,00	0,00	0,00	0,00
Ontvangsten	0,00	0,00	0,00	0,00	0,00	0,00
Saldo	0,00	0,00	0,00	0,00	0,00	0,00
<b>Investerings</b>						
Uitgaven	0,00	0,00	0,00	20.000,00	0,00	0,00
Ontvangsten	0,00	0,00	0,00	0,00	0,00	0,00
Saldo	0,00	0,00	0,00	-20.000,00	0,00	0,00
<b>Financiering</b>						
Uitgaven	0,00	0,00	0,00	0,00	0,00	0,00
Ontvangsten	0,00	0,00	0,00	0,00	0,00	0,00
Saldo	0,00	0,00	0,00	0,00	0,00	0,00

### Actie: ACT-004: Onderzoek technische haalbaarheid project

Overleg met de Provincie en VMM (=Vlaamse Milieumaatschappij), vooral naar technische haalbaarheid van het project.

Van 01/01/2020 tot 31/12/2025

	2020	2021	2022	2023	2024	2025
<b>Exploitatie</b>						
Uitgaven	0,00	0,00	0,00	0,00	0,00	0,00
Ontvangsten	0,00	0,00	0,00	0,00	0,00	0,00
Saldo	0,00	0,00	0,00	0,00	0,00	0,00
<b>Investerings</b>						
Uitgaven	0,00	0,00	0,00	20.000,00	0,00	0,00
Ontvangsten	0,00	0,00	0,00	0,00	0,00	0,00
Saldo	0,00	0,00	0,00	-20.000,00	0,00	0,00
<b>Financiering</b>						
Uitgaven	0,00	0,00	0,00	0,00	0,00	0,00
Ontvangsten	0,00	0,00	0,00	0,00	0,00	0,00
Saldo	0,00	0,00	0,00	0,00	0,00	0,00

### Actieplan: AP-04: De Graankorrel Geluwe

De schoolsite in de Beselarestreet krijgt een nieuwe invulling, met als leidraad "Inrichtingsplan Beselarestreet". De

binnengebieden worden groen aangelegd en zullen publiek toegankelijk gemaakt worden.

Van 01/01/2020 tot 31/12/2025

	2020	2021	2022	2023	2024	2025
<b>Exploitatie</b>						
Uitgaven	0,00	0,00	0,00	0,00	0,00	0,00
Ontvangsten	0,00	0,00	0,00	0,00	0,00	0,00
Saldo	0,00	0,00	0,00	0,00	0,00	0,00
<b>Investerings</b>						
Uitgaven	0,00	0,00	0,00	0,00	0,00	0,00
Ontvangsten	0,00	500.000,00	0,00	0,00	0,00	0,00
Saldo	0,00	500.000,00	0,00	0,00	0,00	0,00
<b>Financiering</b>						
Uitgaven	0,00	0,00	0,00	0,00	0,00	0,00
Ontvangsten	0,00	0,00	0,00	0,00	0,00	0,00
Saldo	0,00	0,00	0,00	0,00	0,00	0,00

### Actie: ACT-005: Samenwerking private partner

Met ondersteuning van Leiedal wordt een samenwerking tot stand gebracht met de eigenaar/ontwikkelaar van de private gronden.

Van 01/01/2020 tot 31/12/2025

	2020	2021	2022	2023	2024	2025
<b>Exploitatie</b>						
Uitgaven	0,00	0,00	0,00	0,00	0,00	0,00
Ontvangsten	0,00	0,00	0,00	0,00	0,00	0,00
Saldo	0,00	0,00	0,00	0,00	0,00	0,00
<b>Investerings</b>						
Uitgaven	0,00	0,00	0,00	0,00	0,00	0,00
Ontvangsten	0,00	0,00	0,00	0,00	0,00	0,00
Saldo	0,00	0,00	0,00	0,00	0,00	0,00
<b>Financiering</b>						
Uitgaven	0,00	0,00	0,00	0,00	0,00	0,00
Ontvangsten	0,00	0,00	0,00	0,00	0,00	0,00
Saldo	0,00	0,00	0,00	0,00	0,00	0,00

### Actie: ACT-006: Verkoop ingebrachte gronden

De gronden eigendom van de stad zullen verkocht worden aan de private partner.

Van 01/01/2020 tot 31/12/2025

	2020	2021	2022	2023	2024	2025
<b>Exploitatie</b>						
Uitgaven	0,00	0,00	0,00	0,00	0,00	0,00
Ontvangsten	0,00	0,00	0,00	0,00	0,00	0,00
Saldo	0,00	0,00	0,00	0,00	0,00	0,00
<b>Investerings</b>						
Uitgaven	0,00	0,00	0,00	0,00	0,00	0,00
Ontvangsten	0,00	500.000,00	0,00	0,00	0,00	0,00
Saldo	0,00	500.000,00	0,00	0,00	0,00	0,00
<b>Financiering</b>						
Uitgaven	0,00	0,00	0,00	0,00	0,00	0,00
Ontvangsten	0,00	0,00	0,00	0,00	0,00	0,00
Saldo	0,00	0,00	0,00	0,00	0,00	0,00

### Actieplan: AP-05: Vrijtijdssite Oosthove

We ontwikkelen de vrijetijdssite Oosthove als groene verblijfsruimte. Daar krijgt de nieuwe polyvalente zaal samen met het zwembad zijn plaats. We kiezen voor een functioneel zwembad op maat van school- en clubzwemmen, jonge gezinnen en senioren.

Van 01/01/2020 tot 31/12/2025

	2020	2021	2022	2023	2024	2025
<b>Exploitatie</b>						
Uitgaven	25.000,00	0,00	0,00	0,00	0,00	0,00
Ontvangsten	0,00	0,00	0,00	0,00	0,00	0,00
Saldo	-25.000,00	0,00	0,00	0,00	0,00	0,00
<b>Investerings</b>						
Uitgaven	0,00	500.000,00	3.000.000,00	3.000.000,00	5.600.000,00	0,00
Ontvangsten	0,00	0,00	0,00	0,00	100.000,00	100.000,00
Saldo	0,00	-500.000,00	-3.000.000,00	-3.000.000,00	-5.500.000,00	100.000,00
<b>Financiering</b>						
Uitgaven	0,00	0,00	0,00	0,00	0,00	0,00
Ontvangsten	0,00	0,00	0,00	0,00	0,00	0,00
Saldo	0,00	0,00	0,00	0,00	0,00	0,00

### Actie: ACT-007: Realisatie zwembad en polyvalente zaal

Nieuwe zwembad en polyvalente zaal worden geïntegreerd in een nieuw complex.

Van 01/01/2020 tot 31/12/2025

	2020	2021	2022	2023	2024	2025
<b>Exploitatie</b>						
Uitgaven	25.000,00	0,00	0,00	0,00	0,00	0,00
Ontvangsten	0,00	0,00	0,00	0,00	0,00	0,00
Saldo	-25.000,00	0,00	0,00	0,00	0,00	0,00
<b>Investerings</b>						
Uitgaven	0,00	500.000,00	3.000.000,00	3.000.000,00	5.600.000,00	0,00
Ontvangsten	0,00	0,00	0,00	0,00	100.000,00	100.000,00
Saldo	0,00	-500.000,00	-3.000.000,00	-3.000.000,00	-5.500.000,00	100.000,00
<b>Financiering</b>						
Uitgaven	0,00	0,00	0,00	0,00	0,00	0,00
Ontvangsten	0,00	0,00	0,00	0,00	0,00	0,00
Saldo	0,00	0,00	0,00	0,00	0,00	0,00

### Actieplan: AP-06: Gemeenschapscentrum Geluwe

In Geluwe wordt een gemeenschapscentrum gerealiseerd voorzien van schouwburg, polyvalente zaal, jeugdclub en lokalen voor de academie voor beeldende kunst.

Van 01/01/2020 tot 31/12/2025

	2020	2021	2022	2023	2024	2025
<b>Exploitatie</b>						
Uitgaven	40.000,00	0,00	0,00	0,00	0,00	0,00
Ontvangsten	0,00	0,00	0,00	0,00	0,00	0,00
Saldo	-40.000,00	0,00	0,00	0,00	0,00	0,00
<b>Investerings</b>						
Uitgaven	500.000,00	2.500.000,00	2.130.000,00	1.822.000,00	300.000,00	0,00
Ontvangsten	0,00	0,00	0,00	0,00	0,00	0,00
Saldo	-500.000,00	-2.500.000,00	-2.130.000,00	-1.822.000,00	-300.000,00	0,00
<b>Financiering</b>						
Uitgaven	0,00	0,00	0,00	0,00	0,00	0,00
Ontvangsten	0,00	0,00	0,00	0,00	0,00	0,00
Saldo	0,00	0,00	0,00	0,00	0,00	0,00

## Actie: ACT-008: Bouw van een nieuw complex en omgevingswerken

Van 01/01/2020 tot 31/12/2025

	2020	2021	2022	2023	2024	2025
<b>Exploitatie</b>						
Uitgaven	40.000,00	0,00	0,00	0,00	0,00	0,00
Ontvangsten	0,00	0,00	0,00	0,00	0,00	0,00
Saldo	-40.000,00	0,00	0,00	0,00	0,00	0,00
<b>Investerings</b>						
Uitgaven	500.000,00	2.500.000,00	2.130.000,00	1.822.000,00	300.000,00	0,00
Ontvangsten	0,00	0,00	0,00	0,00	0,00	0,00
Saldo	-500.000,00	-2.500.000,00	-2.130.000,00	-1.822.000,00	-300.000,00	0,00
<b>Financiering</b>						
Uitgaven	0,00	0,00	0,00	0,00	0,00	0,00
Ontvangsten	0,00	0,00	0,00	0,00	0,00	0,00
Saldo	0,00	0,00	0,00	0,00	0,00	0,00

## Actieplan: AP-07: Sporthal Ter Linde

Uitbreiding en grondige renovatie van Ter Linde ten behoeve van de diverse sportverenigingen.

Van 01/01/2020 tot 31/12/2025

	2020	2021	2022	2023	2024	2025
<b>Exploitatie</b>						
Uitgaven	0,00	0,00	0,00	0,00	0,00	0,00
Ontvangsten	0,00	0,00	0,00	0,00	0,00	0,00
Saldo	0,00	0,00	0,00	0,00	0,00	0,00
<b>Investerings</b>						
Uitgaven	0,00	0,00	75.000,00	400.000,00	700.000,00	1.750.000,00
Ontvangsten	0,00	0,00	0,00	0,00	100.000,00	100.000,00
Saldo	0,00	0,00	-75.000,00	-400.000,00	-600.000,00	-1.650.000,00
<b>Financiering</b>						
Uitgaven	0,00	0,00	0,00	0,00	0,00	0,00
Ontvangsten	0,00	0,00	0,00	0,00	0,00	0,00
Saldo	0,00	0,00	0,00	0,00	0,00	0,00

## Actie: ACT-009: Grondige renovatie en uitbreiding van sporthal Ter Linde

Van 01/01/2020 tot 31/12/2025

	2020	2021	2022	2023	2024	2025
<b>Exploitatie</b>						
Uitgaven	0,00	0,00	0,00	0,00	0,00	0,00
Ontvangsten	0,00	0,00	0,00	0,00	0,00	0,00
Saldo	0,00	0,00	0,00	0,00	0,00	0,00
<b>Investerings</b>						
Uitgaven	0,00	0,00	75.000,00	400.000,00	700.000,00	1.750.000,00
Ontvangsten	0,00	0,00	0,00	0,00	100.000,00	100.000,00
Saldo	0,00	0,00	-75.000,00	-400.000,00	-600.000,00	-1.650.000,00
<b>Financiering</b>						
Uitgaven	0,00	0,00	0,00	0,00	0,00	0,00
Ontvangsten	0,00	0,00	0,00	0,00	0,00	0,00
Saldo	0,00	0,00	0,00	0,00	0,00	0,00

## Actieplan: AP-08: Zwerfvuilbeleid

We zorgen voor een aangename en propere omgeving. Er wordt een effectief en efficiënt zwerfvuil- en sluikestortbeleid uitgebouwd en geïmplementeerd.

Van 01/01/2020 tot 31/12/2025

	2020	2021	2022	2023	2024	2025
<b>Exploitatie</b>						
Uitgaven	6.000,00	5.500,00	4.500,00	4.500,00	4.500,00	4.500,00
Ontvangsten	0,00	0,00	0,00	0,00	0,00	0,00
Saldo	-6.000,00	-5.500,00	-4.500,00	-4.500,00	-4.500,00	-4.500,00
<b>Investerings</b>						
Uitgaven	0,00	0,00	0,00	0,00	0,00	0,00
Ontvangsten	0,00	0,00	0,00	0,00	0,00	0,00
Saldo	0,00	0,00	0,00	0,00	0,00	0,00
<b>Financiering</b>						
Uitgaven	0,00	0,00	0,00	0,00	0,00	0,00
Ontvangsten	0,00	0,00	0,00	0,00	0,00	0,00
Saldo	0,00	0,00	0,00	0,00	0,00	0,00

### Actie: ACT-010: Monitoring van het sluikstorten en zwerfvuil door middel van metingen

In samenwerking met MIROM wordt het sluikstorten en zwerfvuil in kaart gebracht.

Van 01/01/2020 tot 31/12/2025

	2020	2021	2022	2023	2024	2025
<b>Exploitatie</b>						
Uitgaven	0,00	0,00	0,00	0,00	0,00	0,00
Ontvangsten	0,00	0,00	0,00	0,00	0,00	0,00
Saldo	0,00	0,00	0,00	0,00	0,00	0,00
<b>Investerings</b>						
Uitgaven	0,00	0,00	0,00	0,00	0,00	0,00
Ontvangsten	0,00	0,00	0,00	0,00	0,00	0,00
Saldo	0,00	0,00	0,00	0,00	0,00	0,00
<b>Financiering</b>						
Uitgaven	0,00	0,00	0,00	0,00	0,00	0,00
Ontvangsten	0,00	0,00	0,00	0,00	0,00	0,00
Saldo	0,00	0,00	0,00	0,00	0,00	0,00

### Actie: ACT-011: Aanpak van sluikstorten en zwerfvuil dmv sensibilisering, operationele acties en handhaving

Door eigen diensten en samen met de burgerbeweging "Proper Wervik" wordt zowel preventief, curatief als repressief sluikstorten en zwerfvuil in kaart gebracht.

Van 01/01/2020 tot 31/12/2025

	2020	2021	2022	2023	2024	2025
<b>Exploitatie</b>						
Uitgaven	6.000,00	5.500,00	4.500,00	4.500,00	4.500,00	4.500,00
Ontvangsten	0,00	0,00	0,00	0,00	0,00	0,00
Saldo	-6.000,00	-5.500,00	-4.500,00	-4.500,00	-4.500,00	-4.500,00
<b>Investerings</b>						
Uitgaven	0,00	0,00	0,00	0,00	0,00	0,00
Ontvangsten	0,00	0,00	0,00	0,00	0,00	0,00
Saldo	0,00	0,00	0,00	0,00	0,00	0,00
<b>Financiering</b>						
Uitgaven	0,00	0,00	0,00	0,00	0,00	0,00
Ontvangsten	0,00	0,00	0,00	0,00	0,00	0,00
Saldo	0,00	0,00	0,00	0,00	0,00	0,00

### Actieplan: AP-09: Stimulering fietsgebruik

We handelen volgens een nieuwe mobiliteitsvisie die kiest voor het traag verkeer van voetgangers en fietsers (STOP-principe).

Van 01/01/2020 tot 31/12/2025



	2020	2021	2022	2023	2024	2025
<b>Exploitatie</b>						
Uitgaven	10.000,00	10.000,00	10.000,00	10.000,00	10.000,00	10.000,00
Ontvangsten	0,00	0,00	0,00	0,00	0,00	0,00
Saldo	-10.000,00	-10.000,00	-10.000,00	-10.000,00	-10.000,00	-10.000,00
<b>Investerings</b>						
Uitgaven	15.000,00	15.000,00	15.000,00	15.000,00	0,00	0,00
Ontvangsten	0,00	0,00	0,00	0,00	0,00	0,00
Saldo	-15.000,00	-15.000,00	-15.000,00	-15.000,00	0,00	0,00
<b>Financiering</b>						
Uitgaven	0,00	0,00	0,00	0,00	0,00	0,00
Ontvangsten	0,00	0,00	0,00	0,00	0,00	0,00
Saldo	0,00	0,00	0,00	0,00	0,00	0,00

### Actie: ACT-012: Fietsveilige lussen worden ingevoerd om bepaalde locaties met elkaar te verbinden

Van 01/01/2020 tot 31/12/2025

	2020	2021	2022	2023	2024	2025
<b>Exploitatie</b>						
Uitgaven	0,00	0,00	0,00	0,00	0,00	0,00
Ontvangsten	0,00	0,00	0,00	0,00	0,00	0,00
Saldo	0,00	0,00	0,00	0,00	0,00	0,00
<b>Investerings</b>						
Uitgaven	0,00	0,00	0,00	0,00	0,00	0,00
Ontvangsten	0,00	0,00	0,00	0,00	0,00	0,00
Saldo	0,00	0,00	0,00	0,00	0,00	0,00
<b>Financiering</b>						
Uitgaven	0,00	0,00	0,00	0,00	0,00	0,00
Ontvangsten	0,00	0,00	0,00	0,00	0,00	0,00
Saldo	0,00	0,00	0,00	0,00	0,00	0,00

### Actie: ACT-013: Vastleggen en realiseren van fietssuggestiestroken, fietsstraten en fietsstallingen

Er worden fietssuggestiestroken, fietsstraten en fietsstallingen vastgelegd en gerealiseerd in beide centra. Prioriteit wordt gegeven aan de straten in de schoolomgevingen (Grauwe Zustersstraat - Magdalenestraat - Koestraat - Hellestraat - Beselarestreet - Kloosterstraat - Schoolstraat,...)

Van 01/01/2020 tot 31/12/2025

	2020	2021	2022	2023	2024	2025
<b>Exploitatie</b>						
Uitgaven	10.000,00	10.000,00	10.000,00	10.000,00	10.000,00	10.000,00
Ontvangsten	0,00	0,00	0,00	0,00	0,00	0,00
Saldo	-10.000,00	-10.000,00	-10.000,00	-10.000,00	-10.000,00	-10.000,00
<b>Investerings</b>						
Uitgaven	15.000,00	15.000,00	15.000,00	15.000,00	0,00	0,00
Ontvangsten	0,00	0,00	0,00	0,00	0,00	0,00
Saldo	-15.000,00	-15.000,00	-15.000,00	-15.000,00	0,00	0,00
<b>Financiering</b>						
Uitgaven	0,00	0,00	0,00	0,00	0,00	0,00
Ontvangsten	0,00	0,00	0,00	0,00	0,00	0,00
Saldo	0,00	0,00	0,00	0,00	0,00	0,00

### Actieplan: AP-10: Parkeerbeleid en inname openbaar domein

De auto blijft welkom, maar krijgt een aangepaste plaats waarbij bereikbaarheid, leefbaarheid en verkeersveiligheid centraal staan.

We hanteren een consequent handhavingsbeleid inzake parkeren en vergunningen inname openbaar domein.

Van 01/01/2020 tot 31/12/2025

	2020	2021	2022	2023	2024	2025
<b>Exploitatie</b>						
Uitgaven	0,00	0,00	0,00	0,00	0,00	0,00
Ontvangsten	25.000,00	25.000,00	25.000,00	25.000,00	25.000,00	25.000,00
Saldo	25.000,00	25.000,00	25.000,00	25.000,00	25.000,00	25.000,00
<b>Investerings</b>						
Uitgaven	30.000,00	0,00	0,00	0,00	0,00	0,00
Ontvangsten	0,00	0,00	0,00	0,00	0,00	0,00
Saldo	-30.000,00	0,00	0,00	0,00	0,00	0,00
<b>Financiering</b>						
Uitgaven	0,00	0,00	0,00	0,00	0,00	0,00
Ontvangsten	0,00	0,00	0,00	0,00	0,00	0,00
Saldo	0,00	0,00	0,00	0,00	0,00	0,00

### Actie: ACT-014: Actualisering van de reglementering en procedures inzake parkeren en inname openbaar domein

Er wordt een nieuw reglement opgemaakt om het parkeren en inname van openbaar domein beter te structureren.

Van 01/01/2020 tot 31/12/2025

	2020	2021	2022	2023	2024	2025
<b>Exploitatie</b>						
Uitgaven	0,00	0,00	0,00	0,00	0,00	0,00
Ontvangsten	0,00	0,00	0,00	0,00	0,00	0,00
Saldo	0,00	0,00	0,00	0,00	0,00	0,00
<b>Investerings</b>						
Uitgaven	30.000,00	0,00	0,00	0,00	0,00	0,00
Ontvangsten	0,00	0,00	0,00	0,00	0,00	0,00
Saldo	-30.000,00	0,00	0,00	0,00	0,00	0,00
<b>Financiering</b>						
Uitgaven	0,00	0,00	0,00	0,00	0,00	0,00
Ontvangsten	0,00	0,00	0,00	0,00	0,00	0,00
Saldo	0,00	0,00	0,00	0,00	0,00	0,00

### Actie: ACT-015: We informeren en sensibiliseren de burger op vlak van reglementering

We proberen het gedrag van de burger positief te beïnvloeden op vlak van parkeren en inname van openbaar domein.

Van 01/01/2020 tot 31/12/2025

	2020	2021	2022	2023	2024	2025
<b>Exploitatie</b>						
Uitgaven	0,00	0,00	0,00	0,00	0,00	0,00
Ontvangsten	0,00	0,00	0,00	0,00	0,00	0,00
Saldo	0,00	0,00	0,00	0,00	0,00	0,00
<b>Investerings</b>						
Uitgaven	0,00	0,00	0,00	0,00	0,00	0,00
Ontvangsten	0,00	0,00	0,00	0,00	0,00	0,00
Saldo	0,00	0,00	0,00	0,00	0,00	0,00
<b>Financiering</b>						
Uitgaven	0,00	0,00	0,00	0,00	0,00	0,00
Ontvangsten	0,00	0,00	0,00	0,00	0,00	0,00
Saldo	0,00	0,00	0,00	0,00	0,00	0,00

## Actie: ACT-016: Actieve controles inzake parkeren en inname openbaar domein

We werken samen met een externe partner inzake handhaving van de parkeerreglementering.

Van 01/01/2020 tot 31/12/2025

	2020	2021	2022	2023	2024	2025
<b>Exploitatie</b>						
Uitgaven	0,00	0,00	0,00	0,00	0,00	0,00
Ontvangsten	25.000,00	25.000,00	25.000,00	25.000,00	25.000,00	25.000,00
Saldo	25.000,00	25.000,00	25.000,00	25.000,00	25.000,00	25.000,00
<b>Investerings</b>						
Uitgaven	0,00	0,00	0,00	0,00	0,00	0,00
Ontvangsten	0,00	0,00	0,00	0,00	0,00	0,00
Saldo	0,00	0,00	0,00	0,00	0,00	0,00
<b>Financiering</b>						
Uitgaven	0,00	0,00	0,00	0,00	0,00	0,00
Ontvangsten	0,00	0,00	0,00	0,00	0,00	0,00
Saldo	0,00	0,00	0,00	0,00	0,00	0,00

## Actieplan: AP-11: Veiliger verkeer in het centrum

We streven naar een veiliger verkeerscentrum.

Van 01/01/2020 tot 31/12/2025

	2020	2021	2022	2023	2024	2025
<b>Exploitatie</b>						
Uitgaven	0,00	0,00	0,00	0,00	0,00	0,00
Ontvangsten	0,00	0,00	0,00	0,00	0,00	0,00
Saldo	0,00	0,00	0,00	0,00	0,00	0,00
<b>Investerings</b>						
Uitgaven	0,00	0,00	0,00	0,00	0,00	0,00
Ontvangsten	0,00	0,00	0,00	0,00	0,00	0,00
Saldo	0,00	0,00	0,00	0,00	0,00	0,00
<b>Financiering</b>						
Uitgaven	0,00	0,00	0,00	0,00	0,00	0,00
Ontvangsten	0,00	0,00	0,00	0,00	0,00	0,00
Saldo	0,00	0,00	0,00	0,00	0,00	0,00

## Actie: ACT-017: Uitvoeren van anonieme tellingen

Van 01/01/2020 tot 31/12/2025

	2020	2021	2022	2023	2024	2025
<b>Exploitatie</b>						
Uitgaven	0,00	0,00	0,00	0,00	0,00	0,00
Ontvangsten	0,00	0,00	0,00	0,00	0,00	0,00
Saldo	0,00	0,00	0,00	0,00	0,00	0,00
<b>Investerings</b>						
Uitgaven	0,00	0,00	0,00	0,00	0,00	0,00
Ontvangsten	0,00	0,00	0,00	0,00	0,00	0,00
Saldo	0,00	0,00	0,00	0,00	0,00	0,00
<b>Financiering</b>						
Uitgaven	0,00	0,00	0,00	0,00	0,00	0,00
Ontvangsten	0,00	0,00	0,00	0,00	0,00	0,00
Saldo	0,00	0,00	0,00	0,00	0,00	0,00

## Actie: ACT-018: Inventarisatie kwetsbare punten

In het kader van verkeersveiligheid worden kwetsbare punten in kaart gebracht met het oog op structurele ingrepen. De meest kwetsbare punten zijn de schoolomgevingen en locaties waar er doortocht is van zwaar verkeer.

Van 01/01/2020 tot 31/12/2025

	2020	2021	2022	2023	2024	2025
<b>Exploitatie</b>						
Uitgaven	0,00	0,00	0,00	0,00	0,00	0,00
Ontvangsten	0,00	0,00	0,00	0,00	0,00	0,00
Saldo	0,00	0,00	0,00	0,00	0,00	0,00
<b>Investerings</b>						
Uitgaven	0,00	0,00	0,00	0,00	0,00	0,00
Ontvangsten	0,00	0,00	0,00	0,00	0,00	0,00
Saldo	0,00	0,00	0,00	0,00	0,00	0,00
<b>Financiering</b>						
Uitgaven	0,00	0,00	0,00	0,00	0,00	0,00
Ontvangsten	0,00	0,00	0,00	0,00	0,00	0,00
Saldo	0,00	0,00	0,00	0,00	0,00	0,00

## Actie: ACT-019: Definitieve afbakening zone 30

Het proefproject opgestart in september 2018 wordt geëvalueerd en bijgestuurd om zo tot een definitieve afbakening te komen.

Van 01/01/2020 tot 31/12/2025

	2020	2021	2022	2023	2024	2025
<b>Exploitatie</b>						
Uitgaven	0,00	0,00	0,00	0,00	0,00	0,00
Ontvangsten	0,00	0,00	0,00	0,00	0,00	0,00
Saldo	0,00	0,00	0,00	0,00	0,00	0,00
<b>Investerings</b>						
Uitgaven	0,00	0,00	0,00	0,00	0,00	0,00
Ontvangsten	0,00	0,00	0,00	0,00	0,00	0,00
Saldo	0,00	0,00	0,00	0,00	0,00	0,00
<b>Financiering</b>						
Uitgaven	0,00	0,00	0,00	0,00	0,00	0,00
Ontvangsten	0,00	0,00	0,00	0,00	0,00	0,00
Saldo	0,00	0,00	0,00	0,00	0,00	0,00

## Actie: ACT-020: Opdrijven van communicatie, sensibilisering en handhaving

In samenwerking met de politie worden acties ondernomen in het kader van communicatie, sensibilisering en handhaving.

Van 01/01/2020 tot 31/12/2025

	2020	2021	2022	2023	2024	2025
<b>Exploitatie</b>						
Uitgaven	0,00	0,00	0,00	0,00	0,00	0,00
Ontvangsten	0,00	0,00	0,00	0,00	0,00	0,00
Saldo	0,00	0,00	0,00	0,00	0,00	0,00
<b>Investerings</b>						
Uitgaven	0,00	0,00	0,00	0,00	0,00	0,00
Ontvangsten	0,00	0,00	0,00	0,00	0,00	0,00
Saldo	0,00	0,00	0,00	0,00	0,00	0,00
<b>Financiering</b>						
Uitgaven	0,00	0,00	0,00	0,00	0,00	0,00
Ontvangsten	0,00	0,00	0,00	0,00	0,00	0,00
Saldo	0,00	0,00	0,00	0,00	0,00	0,00

## Actieplan: AP-12: Grotere aanwezigheid van politie in het straatbeeld

Veiligheid blijft een basistaak van de overheid en ook van het lokaal bestuur. De zichtbare aanwezigheid van de politie zorgt voor een gevoel van veiligheid, vertrouwen in de politie en heeft een ontradingseffect naar criminaliteit toe. Aan de zone wordt er aandacht gevraagd voor de specifieke grenslijging van Wervik. Op vlak van de keuze van de politiezone wordt er uitgekeken naar de initiatieven van de federale overheid.

Van 01/01/2020 tot 31/12/2025

	2020	2021	2022	2023	2024	2025
<b>Exploitatie</b>						
Uitgaven	0,00	0,00	0,00	0,00	0,00	0,00
Ontvangsten	0,00	0,00	0,00	0,00	0,00	0,00
Saldo	0,00	0,00	0,00	0,00	0,00	0,00
<b>Investerings</b>						
Uitgaven	0,00	0,00	0,00	0,00	0,00	0,00
Ontvangsten	0,00	0,00	0,00	0,00	0,00	0,00
Saldo	0,00	0,00	0,00	0,00	0,00	0,00
<b>Financiering</b>						
Uitgaven	0,00	0,00	0,00	0,00	0,00	0,00
Ontvangsten	0,00	0,00	0,00	0,00	0,00	0,00
Saldo	0,00	0,00	0,00	0,00	0,00	0,00

**Actie: ACT-021: We zijn in kennis gesteld van het takenpakket van de wijkinspecteurs**

Na overleg tussen burgemeester en de commissaris van de lokale politie worden we in kennis gesteld van het takenpakket van de wijkinspecteurs.

Van 01/01/2020 tot 31/12/2025

	2020	2021	2022	2023	2024	2025
<b>Exploitatie</b>						
Uitgaven	0,00	0,00	0,00	0,00	0,00	0,00
Ontvangsten	0,00	0,00	0,00	0,00	0,00	0,00
Saldo	0,00	0,00	0,00	0,00	0,00	0,00
<b>Investerings</b>						
Uitgaven	0,00	0,00	0,00	0,00	0,00	0,00
Ontvangsten	0,00	0,00	0,00	0,00	0,00	0,00
Saldo	0,00	0,00	0,00	0,00	0,00	0,00
<b>Financiering</b>						
Uitgaven	0,00	0,00	0,00	0,00	0,00	0,00
Ontvangsten	0,00	0,00	0,00	0,00	0,00	0,00
Saldo	0,00	0,00	0,00	0,00	0,00	0,00

**Actie: ACT-022: Vastleggen van een taakverdeling tussen wijkinspecteurs enerzijds en de stadsdiensten anderzijds**

Na het afbakenen van de taken die worden uitgevoerd door de wijkinspecteurs, worden de overige taken die betrekking hebben op de ordehandhaving op het openbaar domein toegewezen aan stadsdiensten.

Van 01/01/2020 tot 31/12/2025

	2020	2021	2022	2023	2024	2025
<b>Exploitatie</b>						
Uitgaven	0,00	0,00	0,00	0,00	0,00	0,00
Ontvangsten	0,00	0,00	0,00	0,00	0,00	0,00
Saldo	0,00	0,00	0,00	0,00	0,00	0,00
<b>Investerings</b>						
Uitgaven	0,00	0,00	0,00	0,00	0,00	0,00
Ontvangsten	0,00	0,00	0,00	0,00	0,00	0,00
Saldo	0,00	0,00	0,00	0,00	0,00	0,00
<b>Financiering</b>						
Uitgaven	0,00	0,00	0,00	0,00	0,00	0,00
Ontvangsten	0,00	0,00	0,00	0,00	0,00	0,00
Saldo	0,00	0,00	0,00	0,00	0,00	0,00

## Actie: ACT-023: Organiseren van verschillende overlegmomenten

Met de lokale politie wordt gestructureerd overleg georganiseerd.

Van 01/01/2020 tot 31/12/2025

	2020	2021	2022	2023	2024	2025
<b>Exploitatie</b>						
Uitgaven	0,00	0,00	0,00	0,00	0,00	0,00
Ontvangsten	0,00	0,00	0,00	0,00	0,00	0,00
Saldo	0,00	0,00	0,00	0,00	0,00	0,00
<b>Investerings</b>						
Uitgaven	0,00	0,00	0,00	0,00	0,00	0,00
Ontvangsten	0,00	0,00	0,00	0,00	0,00	0,00
Saldo	0,00	0,00	0,00	0,00	0,00	0,00
<b>Financiering</b>						
Uitgaven	0,00	0,00	0,00	0,00	0,00	0,00
Ontvangsten	0,00	0,00	0,00	0,00	0,00	0,00
Saldo	0,00	0,00	0,00	0,00	0,00	0,00

## Actie: ACT-024: Bekendmaking van de wijkinspecteurs via website, stadskrant, social media en openbaar commissariaat

Het is belangrijk dat de burger zijn wijkinspecteur kent en weet voor welke zaken hij bij hem terecht kan. Daarom zal dit worden bekend gemaakt via de media van de stad Wervik.

Van 01/01/2020 tot 31/12/2025

	2020	2021	2022	2023	2024	2025
<b>Exploitatie</b>						
Uitgaven	0,00	0,00	0,00	0,00	0,00	0,00
Ontvangsten	0,00	0,00	0,00	0,00	0,00	0,00
Saldo	0,00	0,00	0,00	0,00	0,00	0,00
<b>Investerings</b>						
Uitgaven	0,00	0,00	0,00	0,00	0,00	0,00
Ontvangsten	0,00	0,00	0,00	0,00	0,00	0,00
Saldo	0,00	0,00	0,00	0,00	0,00	0,00
<b>Financiering</b>						
Uitgaven	0,00	0,00	0,00	0,00	0,00	0,00
Ontvangsten	0,00	0,00	0,00	0,00	0,00	0,00
Saldo	0,00	0,00	0,00	0,00	0,00	0,00

## Actieplan: AP-13: Veiligheidscamera's

Veiligheidscamera's zijn een noodzakelijk hulpmiddel voor politie en justitie en worden actief ingezet om diefstallen criminaliteit te doen dalen.

Van 01/01/2020 tot 31/12/2025

	2020	2021	2022	2023	2024	2025
<b>Exploitatie</b>						
Uitgaven	0,00	0,00	0,00	0,00	0,00	0,00
Ontvangsten	0,00	0,00	0,00	0,00	0,00	0,00
Saldo	0,00	0,00	0,00	0,00	0,00	0,00
<b>Investerings</b>						
Uitgaven	70.000,00	35.000,00	35.000,00	35.000,00	35.000,00	35.000,00
Ontvangsten	0,00	0,00	0,00	0,00	0,00	0,00
Saldo	-70.000,00	-35.000,00	-35.000,00	-35.000,00	-35.000,00	-35.000,00
<b>Financiering</b>						
Uitgaven	0,00	0,00	0,00	0,00	0,00	0,00
Ontvangsten	0,00	0,00	0,00	0,00	0,00	0,00
Saldo	0,00	0,00	0,00	0,00	0,00	0,00

## Actie: ACT-025: Inventariseren van de veiligheidscamera's op het grondgebied

Van 01/01/2020 tot 31/12/2025

	2020	2021	2022	2023	2024	2025
<b>Exploitatie</b>						
Uitgaven	0,00	0,00	0,00	0,00	0,00	0,00
Ontvangsten	0,00	0,00	0,00	0,00	0,00	0,00
Saldo	0,00	0,00	0,00	0,00	0,00	0,00
<b>Investerings</b>						
Uitgaven	0,00	0,00	0,00	0,00	0,00	0,00
Ontvangsten	0,00	0,00	0,00	0,00	0,00	0,00
Saldo	0,00	0,00	0,00	0,00	0,00	0,00
<b>Financiering</b>						
Uitgaven	0,00	0,00	0,00	0,00	0,00	0,00
Ontvangsten	0,00	0,00	0,00	0,00	0,00	0,00
Saldo	0,00	0,00	0,00	0,00	0,00	0,00

## Actie: ACT-026: Vernieuwen en uitbreiden van het cameranetwerk in functie van criminaliteitscijfers

Van 01/01/2020 tot 31/12/2025

	2020	2021	2022	2023	2024	2025
<b>Exploitatie</b>						
Uitgaven	0,00	0,00	0,00	0,00	0,00	0,00
Ontvangsten	0,00	0,00	0,00	0,00	0,00	0,00
Saldo	0,00	0,00	0,00	0,00	0,00	0,00
<b>Investerings</b>						
Uitgaven	70.000,00	35.000,00	35.000,00	35.000,00	35.000,00	35.000,00
Ontvangsten	0,00	0,00	0,00	0,00	0,00	0,00
Saldo	-70.000,00	-35.000,00	-35.000,00	-35.000,00	-35.000,00	-35.000,00
<b>Financiering</b>						
Uitgaven	0,00	0,00	0,00	0,00	0,00	0,00
Ontvangsten	0,00	0,00	0,00	0,00	0,00	0,00
Saldo	0,00	0,00	0,00	0,00	0,00	0,00

## Actieplan: AP-14: Burgerparticipatie introduceren in het veiligheidsbeleid

De burger is een belangrijke schakel in het integrale veiligheidsbeleid van de stad.

Van 01/01/2020 tot 31/12/2025

	2020	2021	2022	2023	2024	2025
<b>Exploitatie</b>						
Uitgaven	0,00	0,00	0,00	0,00	0,00	0,00
Ontvangsten	0,00	0,00	0,00	0,00	0,00	0,00
Saldo	0,00	0,00	0,00	0,00	0,00	0,00
<b>Investerings</b>						
Uitgaven	0,00	0,00	0,00	0,00	0,00	0,00
Ontvangsten	0,00	0,00	0,00	0,00	0,00	0,00
Saldo	0,00	0,00	0,00	0,00	0,00	0,00
<b>Financiering</b>						
Uitgaven	0,00	0,00	0,00	0,00	0,00	0,00
Ontvangsten	0,00	0,00	0,00	0,00	0,00	0,00
Saldo	0,00	0,00	0,00	0,00	0,00	0,00

**Actie: ACT-027: Medium bepalen waar meldingen kunnen gedaan worden door de burger**

Er wordt vastgelegd hoe de burgers op een digitale manier een melding kunnen doen bij de lokale politie.

Van 01/01/2020 tot 31/12/2025

	2020	2021	2022	2023	2024	2025
<b>Exploitatie</b>						
Uitgaven	0,00	0,00	0,00	0,00	0,00	0,00
Ontvangsten	0,00	0,00	0,00	0,00	0,00	0,00
Saldo	0,00	0,00	0,00	0,00	0,00	0,00
<b>Investerings</b>						
Uitgaven	0,00	0,00	0,00	0,00	0,00	0,00
Ontvangsten	0,00	0,00	0,00	0,00	0,00	0,00
Saldo	0,00	0,00	0,00	0,00	0,00	0,00
<b>Financiering</b>						
Uitgaven	0,00	0,00	0,00	0,00	0,00	0,00
Ontvangsten	0,00	0,00	0,00	0,00	0,00	0,00
Saldo	0,00	0,00	0,00	0,00	0,00	0,00

**Actie: ACT-028: Overeenkomst met politie hoe er gevolg wordt gegeven aan de meldingen**

Van 01/01/2020 tot 31/12/2025

	2020	2021	2022	2023	2024	2025
<b>Exploitatie</b>						
Uitgaven	0,00	0,00	0,00	0,00	0,00	0,00
Ontvangsten	0,00	0,00	0,00	0,00	0,00	0,00
Saldo	0,00	0,00	0,00	0,00	0,00	0,00
<b>Investerings</b>						
Uitgaven	0,00	0,00	0,00	0,00	0,00	0,00
Ontvangsten	0,00	0,00	0,00	0,00	0,00	0,00
Saldo	0,00	0,00	0,00	0,00	0,00	0,00
<b>Financiering</b>						
Uitgaven	0,00	0,00	0,00	0,00	0,00	0,00
Ontvangsten	0,00	0,00	0,00	0,00	0,00	0,00
Saldo	0,00	0,00	0,00	0,00	0,00	0,00



## Beleidsdoelstelling: BD-02: We pakken de armoede aan, met bijzondere aandacht voor de kinderarmoede

Kwalitatieve omschrijving: Aangezien kinderen de burgers van morgen zijn, is het aanpakken van kinderarmoede een absolute prioriteit. Investeren in de jongste kinderleeftijd geeft de samenleving als geheel meer winst. We gaan de ingeslagen weg verder en naast nieuwe acties, continueren we bewust verder flankerende maatregelen zoals soep- en fruitproject, schoolcheques,... in de strijd tegen kinderarmoede. (ACT29 - ACT36)

We gaan voor een integrale aanpak van het armoederisico doorheen alle beleidsdomeinen. We streven naar het realiseren van kwalitatieve en toegankelijke sociale hulp- en dienstverlening, met bijzondere aandacht voor de aanpak van de onderbescherming (non take-up). (ACT37 - ACT49)

We vinden het belangrijk om het begrip "activering" niet te vernauwen naar "activering naar tewerkstelling". Activering kan inderdaad een middel tot emancipatie zijn: wie werkt, verwerft een eigen identiteit en een positief zelfbeeld. Een deel van de mensen (in armoede) is echter niet in staat om te werken en zal dat ook nooit meer zijn. Die restgroep, voor wie er geen perspectief is op de reguliere of sociale arbeidsmarkt, willen we niet aan hun lot overlaten maar toegang geven tot sociaal nuttige activiteiten. (ACT50 - ACT56)

Van 01/01/2020 tot 31/12/2025

	2020	2021	2022	2023	2024	2025
<b>Exploitatie</b>						
Uitgaven	99.400,00	99.400,00	99.860,00	101.308,00	101.793,00	102.283,00
Ontvangsten	1.000,00	1.000,00	1.000,00	1.000,00	1.000,00	1.000,00
Saldo	-98.400,00	-98.400,00	-98.860,00	-100.308,00	-100.793,00	-101.283,00
<b>Investerings</b>						
Uitgaven	4.000,00	0,00	0,00	0,00	0,00	0,00
Ontvangsten	0,00	0,00	0,00	0,00	0,00	0,00
Saldo	-4.000,00	0,00	0,00	0,00	0,00	0,00
<b>Financiering</b>						
Uitgaven	0,00	0,00	0,00	0,00	0,00	0,00
Ontvangsten	0,00	0,00	0,00	0,00	0,00	0,00
Saldo	0,00	0,00	0,00	0,00	0,00	0,00

## Actieplan: AP-15: We verhogen het financieel en emotioneel welzijn van alle kinderen binnen het gezin

Van 01/01/2020 tot 31/12/2025

	2020	2021	2022	2023	2024	2025
<b>Exploitatie</b>						
Uitgaven	62.500,00	62.500,00	62.500,00	63.190,00	63.190,00	63.190,00
Ontvangsten	0,00	0,00	0,00	0,00	0,00	0,00
Saldo	-62.500,00	-62.500,00	-62.500,00	-63.190,00	-63.190,00	-63.190,00
<b>Investerings</b>						
Uitgaven	0,00	0,00	0,00	0,00	0,00	0,00
Ontvangsten	0,00	0,00	0,00	0,00	0,00	0,00
Saldo	0,00	0,00	0,00	0,00	0,00	0,00
<b>Financiering</b>						
Uitgaven	0,00	0,00	0,00	0,00	0,00	0,00
Ontvangsten	0,00	0,00	0,00	0,00	0,00	0,00
Saldo	0,00	0,00	0,00	0,00	0,00	0,00

## Actie: ACT-029: Het maximaal toekennen van het minimumtarief kinderopvang bij Kind & Gezin

Het maximaal toekennen van het minimumtarief kinderopvang bij Kind & Gezin aan kwetsbare gezinnen door sensibilisering van alle maatschappelijk werkers bij de opmaak van sociale dossiers en door bekendmaking werkwijze via Huis van het Kind Wervik.

Van 01/01/2020 tot 31/12/2025

	2020	2021	2022	2023	2024	2025
<b>Exploitatie</b>						
Uitgaven	0,00	0,00	0,00	0,00	0,00	0,00
Ontvangsten	0,00	0,00	0,00	0,00	0,00	0,00
Saldo	0,00	0,00	0,00	0,00	0,00	0,00
<b>Investerings</b>						
Uitgaven	0,00	0,00	0,00	0,00	0,00	0,00
Ontvangsten	0,00	0,00	0,00	0,00	0,00	0,00
Saldo	0,00	0,00	0,00	0,00	0,00	0,00
<b>Financiering</b>						
Uitgaven	0,00	0,00	0,00	0,00	0,00	0,00
Ontvangsten	0,00	0,00	0,00	0,00	0,00	0,00
Saldo	0,00	0,00	0,00	0,00	0,00	0,00

## Actie: ACT-030: Screening, detectie en opvolging (verborgen) armoede

Screening, detectie en opvolging (verborgen) armoede door het verrichten van veldwerk door de Brugfiguur. (maatschappelijk werker die laagdrempelig en verbindend werkt.) In het kader van de aanpak onderbescherming wordt rechtenverkennd gewerkt, waarbij we o.m. gebruik maken van de Sien-online (automatische rechtenverkenner).

Van 01/01/2020 tot 31/12/2025

	2020	2021	2022	2023	2024	2025
<b>Exploitatie</b>						
Uitgaven	9.500,00	9.500,00	9.500,00	9.690,00	9.690,00	9.690,00
Ontvangsten	0,00	0,00	0,00	0,00	0,00	0,00
Saldo	-9.500,00	-9.500,00	-9.500,00	-9.690,00	-9.690,00	-9.690,00
<b>Investerings</b>						
Uitgaven	0,00	0,00	0,00	0,00	0,00	0,00
Ontvangsten	0,00	0,00	0,00	0,00	0,00	0,00
Saldo	0,00	0,00	0,00	0,00	0,00	0,00
<b>Financiering</b>						
Uitgaven	0,00	0,00	0,00	0,00	0,00	0,00
Ontvangsten	0,00	0,00	0,00	0,00	0,00	0,00
Saldo	0,00	0,00	0,00	0,00	0,00	0,00

## Actie: ACT-031: Aanwerving coördinator kinderarmoede

Via de coördinator kinderarmoede ondersteunen we het ganse gezin. Dit dankzij een ketenaanpak met alle betrokken partners, die de gezinnen op alle levensdomeinen vooruithelpt.

Hij/zij managet het gezin en ontwikkelt nieuwe samenwerkingsverbanden.

De vrijetijdsdiensten werken nauw samen met de sociale dienst en in het bijzonder met de (kinder)armoedecoördinator om de juiste acties voor armoedebestrijding op het getouw te zetten. (In het jaaractieplan van de sector vrije tijd vind je jaarlijks een drietal initiatieven voor armoedebestrijding die afgetoetst werden bij deze coördinator.)

Van 01/01/2020 tot 31/12/2025

	2020	2021	2022	2023	2024	2025
<b>Exploitatie</b>						
Uitgaven	0,00	0,00	0,00	0,00	0,00	0,00
Ontvangsten	0,00	0,00	0,00	0,00	0,00	0,00
Saldo	0,00	0,00	0,00	0,00	0,00	0,00
<b>Investerings</b>						
Uitgaven	0,00	0,00	0,00	0,00	0,00	0,00
Ontvangsten	0,00	0,00	0,00	0,00	0,00	0,00
Saldo	0,00	0,00	0,00	0,00	0,00	0,00
<b>Financiering</b>						
Uitgaven	0,00	0,00	0,00	0,00	0,00	0,00
Ontvangsten	0,00	0,00	0,00	0,00	0,00	0,00
Saldo	0,00	0,00	0,00	0,00	0,00	0,00

## Actie: ACT-032: Soep- en fruitproject voor alle kleuters en lagere schoolkinderen uit Wervik

We zetten blijvend in op gezonde voeding voor elk kind door middel van het lopend soep- en fruitproject voor alle kleuters en lagere schoolkinderen uit Wervik. Het lokaal beleid speelt bijkomend in op preventie vanuit diverse projecten rond (kinder)armoede.

Van 01/01/2020 tot 31/12/2025

	2020	2021	2022	2023	2024	2025
<b>Exploitatie</b>						
Uitgaven	25.000,00	25.000,00	25.000,00	25.500,00	25.500,00	25.500,00
Ontvangsten	0,00	0,00	0,00	0,00	0,00	0,00
Saldo	-25.000,00	-25.000,00	-25.000,00	-25.500,00	-25.500,00	-25.500,00
<b>Investerings</b>						
Uitgaven	0,00	0,00	0,00	0,00	0,00	0,00
Ontvangsten	0,00	0,00	0,00	0,00	0,00	0,00
Saldo	0,00	0,00	0,00	0,00	0,00	0,00
<b>Financiering</b>						
Uitgaven	0,00	0,00	0,00	0,00	0,00	0,00
Ontvangsten	0,00	0,00	0,00	0,00	0,00	0,00
Saldo	0,00	0,00	0,00	0,00	0,00	0,00

## Actie: ACT-227: Er wordt een jaarlijks bedrag gereserveerd voor projecten tegen armoede en voor sociale cohesie

Van 01/01/2020 tot 31/12/2025

	2020	2021	2022	2023	2024	2025
<b>Exploitatie</b>						
Uitgaven	25.000,00	25.000,00	25.000,00	25.000,00	25.000,00	25.000,00
Ontvangsten	0,00	0,00	0,00	0,00	0,00	0,00
Saldo	-25.000,00	-25.000,00	-25.000,00	-25.000,00	-25.000,00	-25.000,00
<b>Investerings</b>						
Uitgaven	0,00	0,00	0,00	0,00	0,00	0,00
Ontvangsten	0,00	0,00	0,00	0,00	0,00	0,00
Saldo	0,00	0,00	0,00	0,00	0,00	0,00
<b>Financiering</b>						
Uitgaven	0,00	0,00	0,00	0,00	0,00	0,00
Ontvangsten	0,00	0,00	0,00	0,00	0,00	0,00
Saldo	0,00	0,00	0,00	0,00	0,00	0,00

## Actie: ACT-229: We kennen een subsidie toe aan de nieuwe en bestaande kinderopvanginitiatieven

Er wordt een subsidiereglement opgemaakt voor de startende en bestaande kinderopvanginitiatieven op het grondgebied. Een verhoogd aanbod kan de werkzaamheidsgraad van de ouders verhogen.

Van 01/01/2020 tot 31/12/2025

	2020	2021	2022	2023	2024	2025
<b>Exploitatie</b>						
Uitgaven	3.000,00	3.000,00	3.000,00	3.000,00	3.000,00	3.000,00
Ontvangsten	0,00	0,00	0,00	0,00	0,00	0,00
Saldo	-3.000,00	-3.000,00	-3.000,00	-3.000,00	-3.000,00	-3.000,00
<b>Investerings</b>						
Uitgaven	0,00	0,00	0,00	0,00	0,00	0,00
Ontvangsten	0,00	0,00	0,00	0,00	0,00	0,00
Saldo	0,00	0,00	0,00	0,00	0,00	0,00
<b>Financiering</b>						
Uitgaven	0,00	0,00	0,00	0,00	0,00	0,00
Ontvangsten	0,00	0,00	0,00	0,00	0,00	0,00
Saldo	0,00	0,00	0,00	0,00	0,00	0,00

## Actieplan: AP-16: Vrije tijd, sport, cultuur, onderwijs, kinderopvang,... voor elk kind toegankelijk

Van 01/01/2020 tot 31/12/2025

	2020	2021	2022	2023	2024	2025
<b>Exploitatie</b>						
Uitgaven	23.000,00	23.000,00	23.460,00	23.940,00	24.425,00	24.915,00
Ontvangsten	1.000,00	1.000,00	1.000,00	1.000,00	1.000,00	1.000,00
Saldo	-22.000,00	-22.000,00	-22.460,00	-22.940,00	-23.425,00	-23.915,00
<b>Investerings</b>						
Uitgaven	4.000,00	0,00	0,00	0,00	0,00	0,00
Ontvangsten	0,00	0,00	0,00	0,00	0,00	0,00
Saldo	-4.000,00	0,00	0,00	0,00	0,00	0,00
<b>Financiering</b>						
Uitgaven	0,00	0,00	0,00	0,00	0,00	0,00
Ontvangsten	0,00	0,00	0,00	0,00	0,00	0,00
Saldo	0,00	0,00	0,00	0,00	0,00	0,00

## Actie: ACT-033: Uitbreiding bestaande huiswerkbegeleiding naar Geluwe

De bestaande huiswerkbegeleiding wordt uitgebreid naar Geluwe zodat kinderen met nood aan extra aandacht overal kansen tot opvolging krijgen, ongeacht hun woonplaats.

Van 01/01/2020 tot 31/12/2025

	2020	2021	2022	2023	2024	2025
<b>Exploitatie</b>						
Uitgaven	0,00	0,00	0,00	0,00	0,00	0,00
Ontvangsten	0,00	0,00	0,00	0,00	0,00	0,00
Saldo	0,00	0,00	0,00	0,00	0,00	0,00
<b>Investerings</b>						
Uitgaven	0,00	0,00	0,00	0,00	0,00	0,00
Ontvangsten	0,00	0,00	0,00	0,00	0,00	0,00
Saldo	0,00	0,00	0,00	0,00	0,00	0,00
<b>Financiering</b>						
Uitgaven	0,00	0,00	0,00	0,00	0,00	0,00
Ontvangsten	0,00	0,00	0,00	0,00	0,00	0,00
Saldo	0,00	0,00	0,00	0,00	0,00	0,00

## Actie: ACT-034: Verhuis spelothek naar bibliotheek

De spelothek verhuist naar de bibliotheek. Bijkomend wordt een mobiele spelothek opgericht die zich naar de kinderen verplaatst in plaats van de kinderen te vragen tot bij hen te komen.

Evaluëren van het bestaande aanbod op basis van vooraf gestelde criteria (doelgroep, budget, aantal, ...) + op basis van de evaluatie wordt een jaarplanning met eventueel bijgesteld aanbod opgesteld.

Van 01/01/2020 tot 31/12/2025

	2020	2021	2022	2023	2024	2025
<b>Exploitatie</b>						
Uitgaven	0,00	0,00	0,00	0,00	0,00	0,00
Ontvangsten	0,00	0,00	0,00	0,00	0,00	0,00
Saldo	0,00	0,00	0,00	0,00	0,00	0,00
<b>Investerings</b>						
Uitgaven	4.000,00	0,00	0,00	0,00	0,00	0,00
Ontvangsten	0,00	0,00	0,00	0,00	0,00	0,00
Saldo	-4.000,00	0,00	0,00	0,00	0,00	0,00
<b>Financiering</b>						
Uitgaven	0,00	0,00	0,00	0,00	0,00	0,00
Ontvangsten	0,00	0,00	0,00	0,00	0,00	0,00
Saldo	0,00	0,00	0,00	0,00	0,00	0,00

## Actie: ACT-035: We zorgen voor betaalbare sport- en jeugdbewegingskledij

We zorgen voor betaalbare (tweedehands) sport - en jeugdbewegingskledij waarbij de kledijdienst fungeert als centraal verzamel- en verdeelpunt van allerlei sportdisciplines. Dit in overleg met alle sport- en jeugdverenigingen.

Van 01/01/2020 tot 31/12/2025

	2020	2021	2022	2023	2024	2025
<b>Exploitatie</b>						
Uitgaven	0,00	0,00	0,00	0,00	0,00	0,00
Ontvangsten	0,00	0,00	0,00	0,00	0,00	0,00
Saldo	0,00	0,00	0,00	0,00	0,00	0,00
<b>Investerings</b>						
Uitgaven	0,00	0,00	0,00	0,00	0,00	0,00
Ontvangsten	0,00	0,00	0,00	0,00	0,00	0,00
Saldo	0,00	0,00	0,00	0,00	0,00	0,00
<b>Financiering</b>						
Uitgaven	0,00	0,00	0,00	0,00	0,00	0,00
Ontvangsten	0,00	0,00	0,00	0,00	0,00	0,00
Saldo	0,00	0,00	0,00	0,00	0,00	0,00

## Actie: ACT-036: Verhoging implementatie Uitpas

We verhogen de doorstroom van deelname aan het categoriale vrijetijdsaanbod naar het reguliere vrijetijdsaanbod en verliezen daarbij het respect voor ieders keuze niet uit het oog.

Iedere inwoner kan deelnemen aan het stedelijke vrijetijdsaanbod en het lokaal bestuur wil alle organisatoren actief op het grondgebied stimuleren om hun aanbod toegankelijk te maken voor iedere inwoner. De inwoner die het in onze samenleving moeilijk heeft, krijgt hierbij extra aandacht. Verenigingen worden gestimuleerd om de UitPas te introduceren in hun werking. Voor alle stedelijke vrijetijdsactiviteiten wordt een UitPastarief voor MIA's (= mensen in armoede) voorzien.

Van 01/01/2020 tot 31/12/2025

	2020	2021	2022	2023	2024	2025
<b>Exploitatie</b>						
Uitgaven	23.000,00	23.000,00	23.460,00	23.940,00	24.425,00	24.915,00
Ontvangsten	1.000,00	1.000,00	1.000,00	1.000,00	1.000,00	1.000,00
Saldo	-22.000,00	-22.000,00	-22.460,00	-22.940,00	-23.425,00	-23.915,00
<b>Investerings</b>						
Uitgaven	0,00	0,00	0,00	0,00	0,00	0,00
Ontvangsten	0,00	0,00	0,00	0,00	0,00	0,00
Saldo	0,00	0,00	0,00	0,00	0,00	0,00
<b>Financiering</b>						
Uitgaven	0,00	0,00	0,00	0,00	0,00	0,00
Ontvangsten	0,00	0,00	0,00	0,00	0,00	0,00
Saldo	0,00	0,00	0,00	0,00	0,00	0,00

## Actieplan: AP-17: Het voeren van een beleid dat de krachten van de bevolking stimuleert, faciliteert en ondersteunt

Het Lokaal Bestuur voert een beleid dat de krachten van de bevolking stimuleert, faciliteert en ondersteunt om zo een inclusieve samenleving tot stand te brengen.

Van 01/01/2020 tot 31/12/2025

	2020	2021	2022	2023	2024	2025
<b>Exploitatie</b>						
Uitgaven	0,00	0,00	0,00	0,00	0,00	0,00
Ontvangsten	0,00	0,00	0,00	0,00	0,00	0,00
Saldo	0,00	0,00	0,00	0,00	0,00	0,00
<b>Investerings</b>						
Uitgaven	0,00	0,00	0,00	0,00	0,00	0,00
Ontvangsten	0,00	0,00	0,00	0,00	0,00	0,00
Saldo	0,00	0,00	0,00	0,00	0,00	0,00
<b>Financiering</b>						
Uitgaven	0,00	0,00	0,00	0,00	0,00	0,00
Ontvangsten	0,00	0,00	0,00	0,00	0,00	0,00
Saldo	0,00	0,00	0,00	0,00	0,00	0,00

## Actie: ACT-037: Actualisering van het armoedeplan en het herschrijven van de overlegstructuren rond kinderarmoede

We actualiseren het bestaande armoedeplan met alle armoedeverenigingen als basis voor de armoedetoets.

We herschrijven de bestaande overlegstructuren en werkgroepen rond kinderarmoede zodat de complementariteit van alle werkgroepen beter benut wordt (geheel is meer dan de som der delen).

Van 01/01/2020 tot 31/12/2025

	2020	2021	2022	2023	2024	2025
<b>Exploitatie</b>						
Uitgaven	0,00	0,00	0,00	0,00	0,00	0,00
Ontvangsten	0,00	0,00	0,00	0,00	0,00	0,00
Saldo	0,00	0,00	0,00	0,00	0,00	0,00
<b>Investerings</b>						
Uitgaven	0,00	0,00	0,00	0,00	0,00	0,00
Ontvangsten	0,00	0,00	0,00	0,00	0,00	0,00
Saldo	0,00	0,00	0,00	0,00	0,00	0,00
<b>Financiering</b>						
Uitgaven	0,00	0,00	0,00	0,00	0,00	0,00
Ontvangsten	0,00	0,00	0,00	0,00	0,00	0,00
Saldo	0,00	0,00	0,00	0,00	0,00	0,00

## Actie: ACT-038: We werken bottom-up en in co-creatie met mensen in armoede

We werken bottom-up en in co-creatie met mensen in armoede, met tevens bijzondere aandacht voor senioren. Zij maken deel uit van de werkgroepen.

Van 01/01/2020 tot 31/12/2025

	2020	2021	2022	2023	2024	2025
<b>Exploitatie</b>						
Uitgaven	0,00	0,00	0,00	0,00	0,00	0,00
Ontvangsten	0,00	0,00	0,00	0,00	0,00	0,00
Saldo	0,00	0,00	0,00	0,00	0,00	0,00
<b>Investerings</b>						
Uitgaven	0,00	0,00	0,00	0,00	0,00	0,00
Ontvangsten	0,00	0,00	0,00	0,00	0,00	0,00
Saldo	0,00	0,00	0,00	0,00	0,00	0,00
<b>Financiering</b>						
Uitgaven	0,00	0,00	0,00	0,00	0,00	0,00
Ontvangsten	0,00	0,00	0,00	0,00	0,00	0,00
Saldo	0,00	0,00	0,00	0,00	0,00	0,00

## Actie: ACT-039: Samenwerking met W13 voor het realiseren van de functies van het Geïntegreerd Breed Onthaal

Het lokaal bestuur Wervik werkt samen met W13 (vereniging van 14 OCMW's in Zuid-West-Vlaanderen en het CAW Zuid-West-Vlaanderen. Oppericht met als doel het voeren van een gezamenlijk sociaal welzijns- en zorgbeleid voor de regio.) voor het realiseren van de functies van het Geïntegreerd Breed Onthaal. (= vanuit een gemeenschappelijke doelstelling en gedeelde werkingsprincipes wordt een geïntegreerde aanpak gerealiseerd op het vlak van onthaal van cliënten.)

Van 01/01/2020 tot 31/12/2025

	2020	2021	2022	2023	2024	2025
<b>Exploitatie</b>						
Uitgaven	0,00	0,00	0,00	0,00	0,00	0,00
Ontvangsten	0,00	0,00	0,00	0,00	0,00	0,00
Saldo	0,00	0,00	0,00	0,00	0,00	0,00
<b>Investerings</b>						
Uitgaven	0,00	0,00	0,00	0,00	0,00	0,00
Ontvangsten	0,00	0,00	0,00	0,00	0,00	0,00
Saldo	0,00	0,00	0,00	0,00	0,00	0,00
<b>Financiering</b>						
Uitgaven	0,00	0,00	0,00	0,00	0,00	0,00
Ontvangsten	0,00	0,00	0,00	0,00	0,00	0,00
Saldo	0,00	0,00	0,00	0,00	0,00	0,00

## Actieplan: AP-18: Minder armoede in Wervik

Van 01/01/2020 tot 31/12/2025

	2020	2021	2022	2023	2024	2025
<b>Exploitatie</b>						
Uitgaven	2.400,00	2.400,00	2.400,00	2.448,00	2.448,00	2.448,00
Ontvangsten	0,00	0,00	0,00	0,00	0,00	0,00
Saldo	-2.400,00	-2.400,00	-2.400,00	-2.448,00	-2.448,00	-2.448,00
<b>Investerings</b>						
Uitgaven	0,00	0,00	0,00	0,00	0,00	0,00
Ontvangsten	0,00	0,00	0,00	0,00	0,00	0,00
Saldo	0,00	0,00	0,00	0,00	0,00	0,00
<b>Financiering</b>						
Uitgaven	0,00	0,00	0,00	0,00	0,00	0,00
Ontvangsten	0,00	0,00	0,00	0,00	0,00	0,00
Saldo	0,00	0,00	0,00	0,00	0,00	0,00

## Actie: ACT-040: Ontwikkeling van nieuwe webapplicatie REMI in functie van aanvullende financiële hulp

We evalueren de huidige werkwijze van aanvullende steun.

Het Lokaal Bestuur ontwikkelt een nieuw transparant systeem van aanvullende financiële hulp richting referentiebudget.

Van 01/01/2020 tot 31/12/2025

	2020	2021	2022	2023	2024	2025
<b>Exploitatie</b>						
Uitgaven	2.400,00	2.400,00	2.400,00	2.448,00	2.448,00	2.448,00
Ontvangsten	0,00	0,00	0,00	0,00	0,00	0,00
Saldo	-2.400,00	-2.400,00	-2.400,00	-2.448,00	-2.448,00	-2.448,00
<b>Investerings</b>						
Uitgaven	0,00	0,00	0,00	0,00	0,00	0,00
Ontvangsten	0,00	0,00	0,00	0,00	0,00	0,00
Saldo	0,00	0,00	0,00	0,00	0,00	0,00
<b>Financiering</b>						
Uitgaven	0,00	0,00	0,00	0,00	0,00	0,00
Ontvangsten	0,00	0,00	0,00	0,00	0,00	0,00
Saldo	0,00	0,00	0,00	0,00	0,00	0,00



## Actie: ACT-041: Betrekking van het Lokaal Netwerk voor Personen in Armoede bij alle stedelijke acties

Bij elke beleidsbeslissing wordt nagegaan wat de impact is op mensen in armoede, dit aan de hand van de armoedetoets. Het Lokaal Netwerk voor Personen in Armoede wordt bij alle stedelijke acties voor armoedebestrijding in de vrijetijdssector betrokken.

Er zal ook voldoende aandacht zijn voor de armoede en eenzaamheid bij senioren.

Van 01/01/2020 tot 31/12/2025

	2020	2021	2022	2023	2024	2025
<b>Exploitatie</b>						
Uitgaven	0,00	0,00	0,00	0,00	0,00	0,00
Ontvangsten	0,00	0,00	0,00	0,00	0,00	0,00
Saldo	0,00	0,00	0,00	0,00	0,00	0,00
<b>Investerings</b>						
Uitgaven	0,00	0,00	0,00	0,00	0,00	0,00
Ontvangsten	0,00	0,00	0,00	0,00	0,00	0,00
Saldo	0,00	0,00	0,00	0,00	0,00	0,00
<b>Financiering</b>						
Uitgaven	0,00	0,00	0,00	0,00	0,00	0,00
Ontvangsten	0,00	0,00	0,00	0,00	0,00	0,00
Saldo	0,00	0,00	0,00	0,00	0,00	0,00

## Actieplan: AP-19: Optimaliseren onthaalbeleid Lokaal Bestuur met duidelijke communicatie naar de burger

Van 01/01/2020 tot 31/12/2025

	2020	2021	2022	2023	2024	2025
<b>Exploitatie</b>						
Uitgaven	0,00	0,00	0,00	0,00	0,00	0,00
Ontvangsten	0,00	0,00	0,00	0,00	0,00	0,00
Saldo	0,00	0,00	0,00	0,00	0,00	0,00
<b>Investerings</b>						
Uitgaven	0,00	0,00	0,00	0,00	0,00	0,00
Ontvangsten	0,00	0,00	0,00	0,00	0,00	0,00
Saldo	0,00	0,00	0,00	0,00	0,00	0,00
<b>Financiering</b>						
Uitgaven	0,00	0,00	0,00	0,00	0,00	0,00
Ontvangsten	0,00	0,00	0,00	0,00	0,00	0,00
Saldo	0,00	0,00	0,00	0,00	0,00	0,00

## Actie: ACT-042: Informeren van meer mensen over hun sociale rechten

Het Lokaal Bestuur informeert meer mensen (in armoede) over hun sociale rechten en geeft informatie over hoe we armoede bestrijden.

Van 01/01/2020 tot 31/12/2025

	2020	2021	2022	2023	2024	2025
<b>Exploitatie</b>						
Uitgaven	0,00	0,00	0,00	0,00	0,00	0,00
Ontvangsten	0,00	0,00	0,00	0,00	0,00	0,00
Saldo	0,00	0,00	0,00	0,00	0,00	0,00
<b>Investerings</b>						
Uitgaven	0,00	0,00	0,00	0,00	0,00	0,00
Ontvangsten	0,00	0,00	0,00	0,00	0,00	0,00
Saldo	0,00	0,00	0,00	0,00	0,00	0,00
<b>Financiering</b>						
Uitgaven	0,00	0,00	0,00	0,00	0,00	0,00
Ontvangsten	0,00	0,00	0,00	0,00	0,00	0,00
Saldo	0,00	0,00	0,00	0,00	0,00	0,00

## Actie: ACT-043: Klantgerichte informatie en begrijpelijke webtaal

We informeren klantgericht en hanteren begrijpelijke webtaal. Er worden online tools ontwikkeld die de betrokkenheid van alle burgers rond sociale dienstverlening vergroten. Deze online tools -in combinatie met face-to-face contacten- worden systematisch ingezet tijdens het dienstverleningstraject.

Van 01/01/2020 tot 31/12/2025

	2020	2021	2022	2023	2024	2025
<b>Exploitatie</b>						
Uitgaven	0,00	0,00	0,00	0,00	0,00	0,00
Ontvangsten	0,00	0,00	0,00	0,00	0,00	0,00
Saldo	0,00	0,00	0,00	0,00	0,00	0,00
<b>Investerings</b>						
Uitgaven	0,00	0,00	0,00	0,00	0,00	0,00
Ontvangsten	0,00	0,00	0,00	0,00	0,00	0,00
Saldo	0,00	0,00	0,00	0,00	0,00	0,00
<b>Financiering</b>						
Uitgaven	0,00	0,00	0,00	0,00	0,00	0,00
Ontvangsten	0,00	0,00	0,00	0,00	0,00	0,00
Saldo	0,00	0,00	0,00	0,00	0,00	0,00

## Actie: ACT-044: Dienst Burgerzaken en Sociale Dienst stemmen hun onthaalwerking op elkaar af

Van 01/01/2020 tot 31/12/2025

	2020	2021	2022	2023	2024	2025
<b>Exploitatie</b>						
Uitgaven	0,00	0,00	0,00	0,00	0,00	0,00
Ontvangsten	0,00	0,00	0,00	0,00	0,00	0,00
Saldo	0,00	0,00	0,00	0,00	0,00	0,00
<b>Investerings</b>						
Uitgaven	0,00	0,00	0,00	0,00	0,00	0,00
Ontvangsten	0,00	0,00	0,00	0,00	0,00	0,00
Saldo	0,00	0,00	0,00	0,00	0,00	0,00
<b>Financiering</b>						
Uitgaven	0,00	0,00	0,00	0,00	0,00	0,00
Ontvangsten	0,00	0,00	0,00	0,00	0,00	0,00
Saldo	0,00	0,00	0,00	0,00	0,00	0,00

## Actie: ACT-045: Uitwerking van onthaaltraject voor nieuwkomers

Dienst Burgerzaken en Sociale Dienst werken een onthaaltraject uit voor nieuwkomers in Wervik, dit in samenwerking met toeleider(s) in diversiteit en met bijzondere aandacht voor taal.

Van 01/01/2020 tot 31/12/2025

	2020	2021	2022	2023	2024	2025
<b>Exploitatie</b>						
Uitgaven	0,00	0,00	0,00	0,00	0,00	0,00
Ontvangsten	0,00	0,00	0,00	0,00	0,00	0,00
Saldo	0,00	0,00	0,00	0,00	0,00	0,00
<b>Investerings</b>						
Uitgaven	0,00	0,00	0,00	0,00	0,00	0,00
Ontvangsten	0,00	0,00	0,00	0,00	0,00	0,00
Saldo	0,00	0,00	0,00	0,00	0,00	0,00
<b>Financiering</b>						
Uitgaven	0,00	0,00	0,00	0,00	0,00	0,00
Ontvangsten	0,00	0,00	0,00	0,00	0,00	0,00
Saldo	0,00	0,00	0,00	0,00	0,00	0,00

## Actieplan: AP-20: Voldoende kwalitatieve en betaalbare huisvesting

Van 01/01/2020 tot 31/12/2025

	2020	2021	2022	2023	2024	2025
<b>Exploitatie</b>						
Uitgaven	0,00	0,00	0,00	0,00	0,00	0,00
Ontvangsten	0,00	0,00	0,00	0,00	0,00	0,00
Saldo	0,00	0,00	0,00	0,00	0,00	0,00
<b>Investerings</b>						
Uitgaven	0,00	0,00	0,00	0,00	0,00	0,00
Ontvangsten	0,00	0,00	0,00	0,00	0,00	0,00
Saldo	0,00	0,00	0,00	0,00	0,00	0,00
<b>Financiering</b>						
Uitgaven	0,00	0,00	0,00	0,00	0,00	0,00
Ontvangsten	0,00	0,00	0,00	0,00	0,00	0,00
Saldo	0,00	0,00	0,00	0,00	0,00	0,00

### Actie: ACT-046: Optimalisatie van de woonkwaliteit en samenwerking met de woonclub W13

We bewaken de woonkwaliteit en optimaliseren de samenwerking met de huisvestingsdienst van de stad en de woonclub (W13).

Van 01/01/2020 tot 31/12/2025

	2020	2021	2022	2023	2024	2025
<b>Exploitatie</b>						
Uitgaven	0,00	0,00	0,00	0,00	0,00	0,00
Ontvangsten	0,00	0,00	0,00	0,00	0,00	0,00
Saldo	0,00	0,00	0,00	0,00	0,00	0,00
<b>Investerings</b>						
Uitgaven	0,00	0,00	0,00	0,00	0,00	0,00
Ontvangsten	0,00	0,00	0,00	0,00	0,00	0,00
Saldo	0,00	0,00	0,00	0,00	0,00	0,00
<b>Financiering</b>						
Uitgaven	0,00	0,00	0,00	0,00	0,00	0,00
Ontvangsten	0,00	0,00	0,00	0,00	0,00	0,00
Saldo	0,00	0,00	0,00	0,00	0,00	0,00

### Actie: ACT-047: Verdere inzet op het vermijden van uithuiszetting

Het Lokaal Bestuur en CAW zetten verder in op het vermijden van uithuiszetting in de private en sociale huurmarkt. We werken proactief rond het onderhoud van de woning door het inschakelen van (afval)coaches.

Van 01/01/2020 tot 31/12/2025

	2020	2021	2022	2023	2024	2025
<b>Exploitatie</b>						
Uitgaven	0,00	0,00	0,00	0,00	0,00	0,00
Ontvangsten	0,00	0,00	0,00	0,00	0,00	0,00
Saldo	0,00	0,00	0,00	0,00	0,00	0,00
<b>Investerings</b>						
Uitgaven	0,00	0,00	0,00	0,00	0,00	0,00
Ontvangsten	0,00	0,00	0,00	0,00	0,00	0,00
Saldo	0,00	0,00	0,00	0,00	0,00	0,00
<b>Financiering</b>						
Uitgaven	0,00	0,00	0,00	0,00	0,00	0,00
Ontvangsten	0,00	0,00	0,00	0,00	0,00	0,00
Saldo	0,00	0,00	0,00	0,00	0,00	0,00

## Actie: ACT-048: Uitvoeren van huishoudelijke energiescans bij de prioritaire doelgroepen

We pakken de energie-armoede aan door middel van huishoudelijke energiescans bij de prioritaire doelgroepen.

Van 01/01/2020 tot 31/12/2025

	2020	2021	2022	2023	2024	2025
<b>Exploitatie</b>						
Uitgaven	0,00	0,00	0,00	0,00	0,00	0,00
Ontvangsten	0,00	0,00	0,00	0,00	0,00	0,00
Saldo	0,00	0,00	0,00	0,00	0,00	0,00
<b>Investerings</b>						
Uitgaven	0,00	0,00	0,00	0,00	0,00	0,00
Ontvangsten	0,00	0,00	0,00	0,00	0,00	0,00
Saldo	0,00	0,00	0,00	0,00	0,00	0,00
<b>Financiering</b>						
Uitgaven	0,00	0,00	0,00	0,00	0,00	0,00
Ontvangsten	0,00	0,00	0,00	0,00	0,00	0,00
Saldo	0,00	0,00	0,00	0,00	0,00	0,00

## Actieplan: AP-21: Maximale kansen op een duurzame tewerkstelling voor iedereen

Van 01/01/2020 tot 31/12/2025

	2020	2021	2022	2023	2024	2025
<b>Exploitatie</b>						
Uitgaven	9.000,00	9.000,00	9.000,00	9.180,00	9.180,00	9.180,00
Ontvangsten	0,00	0,00	0,00	0,00	0,00	0,00
Saldo	-9.000,00	-9.000,00	-9.000,00	-9.180,00	-9.180,00	-9.180,00
<b>Investerings</b>						
Uitgaven	0,00	0,00	0,00	0,00	0,00	0,00
Ontvangsten	0,00	0,00	0,00	0,00	0,00	0,00
Saldo	0,00	0,00	0,00	0,00	0,00	0,00
<b>Financiering</b>						
Uitgaven	0,00	0,00	0,00	0,00	0,00	0,00
Ontvangsten	0,00	0,00	0,00	0,00	0,00	0,00
Saldo	0,00	0,00	0,00	0,00	0,00	0,00

## Actie: ACT-049: Aandacht voor NEET-jongeren en versterking van hun netwerk op de arbeidsmarkt

We hebben aandacht voor de NEET - jongeren (Not in Education, Employment or Training) en versterken hun netwerk om hen te stimuleren hun schoolloopbaan alsnog te hernemen en af te werken of de brug te maken naar een traject richting arbeidsmarkt.

Van 01/01/2020 tot 31/12/2025

	2020	2021	2022	2023	2024	2025
<b>Exploitatie</b>						
Uitgaven	9.000,00	9.000,00	9.000,00	9.180,00	9.180,00	9.180,00
Ontvangsten	0,00	0,00	0,00	0,00	0,00	0,00
Saldo	-9.000,00	-9.000,00	-9.000,00	-9.180,00	-9.180,00	-9.180,00
<b>Investerings</b>						
Uitgaven	0,00	0,00	0,00	0,00	0,00	0,00
Ontvangsten	0,00	0,00	0,00	0,00	0,00	0,00
Saldo	0,00	0,00	0,00	0,00	0,00	0,00
<b>Financiering</b>						
Uitgaven	0,00	0,00	0,00	0,00	0,00	0,00
Ontvangsten	0,00	0,00	0,00	0,00	0,00	0,00
Saldo	0,00	0,00	0,00	0,00	0,00	0,00

## Actie: ACT-050: Inzet op integratie van nieuwkomers op de werkvloer

We zetten in op integratie van nieuwkomers op de werkvloer en hebben hierbij bijzondere aandacht voor de kennis van de Nederlandse taal en Vlaamse cultuur.

Van 01/01/2020 tot 31/12/2025

	2020	2021	2022	2023	2024	2025
<b>Exploitatie</b>						
Uitgaven	0,00	0,00	0,00	0,00	0,00	0,00
Ontvangsten	0,00	0,00	0,00	0,00	0,00	0,00
Saldo	0,00	0,00	0,00	0,00	0,00	0,00
<b>Investerings</b>						
Uitgaven	0,00	0,00	0,00	0,00	0,00	0,00
Ontvangsten	0,00	0,00	0,00	0,00	0,00	0,00
Saldo	0,00	0,00	0,00	0,00	0,00	0,00
<b>Financiering</b>						
Uitgaven	0,00	0,00	0,00	0,00	0,00	0,00
Ontvangsten	0,00	0,00	0,00	0,00	0,00	0,00
Saldo	0,00	0,00	0,00	0,00	0,00	0,00

## Actie: ACT-051: Opzetten van sensibiliserende acties naar bedrijven in functie van maximale tewerkstellingskansen

Verbeteren link sociale economie en lokale en reguliere economie door het opzetten van sensibiliserende acties naar bedrijven in functie van maximale tewerkstellingskansen.

Van 01/01/2020 tot 31/12/2025

	2020	2021	2022	2023	2024	2025
<b>Exploitatie</b>						
Uitgaven	0,00	0,00	0,00	0,00	0,00	0,00
Ontvangsten	0,00	0,00	0,00	0,00	0,00	0,00
Saldo	0,00	0,00	0,00	0,00	0,00	0,00
<b>Investerings</b>						
Uitgaven	0,00	0,00	0,00	0,00	0,00	0,00
Ontvangsten	0,00	0,00	0,00	0,00	0,00	0,00
Saldo	0,00	0,00	0,00	0,00	0,00	0,00
<b>Financiering</b>						
Uitgaven	0,00	0,00	0,00	0,00	0,00	0,00
Ontvangsten	0,00	0,00	0,00	0,00	0,00	0,00
Saldo	0,00	0,00	0,00	0,00	0,00	0,00

## Actieplan: AP-22: Iedereen mobiel

Verhogen van de mobiliteit van iedereen, vooral met het oog op tewerkstelling.

Van 01/01/2020 tot 31/12/2025

	2020	2021	2022	2023	2024	2025
<b>Exploitatie</b>						
Uitgaven	2.500,00	2.500,00	2.500,00	2.550,00	2.550,00	2.550,00
Ontvangsten	0,00	0,00	0,00	0,00	0,00	0,00
Saldo	-2.500,00	-2.500,00	-2.500,00	-2.550,00	-2.550,00	-2.550,00
<b>Investerings</b>						
Uitgaven	0,00	0,00	0,00	0,00	0,00	0,00
Ontvangsten	0,00	0,00	0,00	0,00	0,00	0,00
Saldo	0,00	0,00	0,00	0,00	0,00	0,00
<b>Financiering</b>						
Uitgaven	0,00	0,00	0,00	0,00	0,00	0,00
Ontvangsten	0,00	0,00	0,00	0,00	0,00	0,00
Saldo	0,00	0,00	0,00	0,00	0,00	0,00

### Actie: ACT-052: We zetten in op fietseducatie

We zetten in op fietseducatie en bieden fietslessen aan in samenwerking met VZW Mobiel.

Van 01/01/2020 tot 31/12/2025

	2020	2021	2022	2023	2024	2025
<b>Exploitatie</b>						
Uitgaven	2.500,00	2.500,00	2.500,00	2.550,00	2.550,00	2.550,00
Ontvangsten	0,00	0,00	0,00	0,00	0,00	0,00
Saldo	-2.500,00	-2.500,00	-2.500,00	-2.550,00	-2.550,00	-2.550,00
<b>Investerings</b>						
Uitgaven	0,00	0,00	0,00	0,00	0,00	0,00
Ontvangsten	0,00	0,00	0,00	0,00	0,00	0,00
Saldo	0,00	0,00	0,00	0,00	0,00	0,00
<b>Financiering</b>						
Uitgaven	0,00	0,00	0,00	0,00	0,00	0,00
Ontvangsten	0,00	0,00	0,00	0,00	0,00	0,00
Saldo	0,00	0,00	0,00	0,00	0,00	0,00

### Actie: ACT-053: Huur en/of aankoop van betaalbare fietsen voor iedere burger

We zorgen ervoor dat iedere burger een betaalbare fiets kan huren of kopen, dit via samenwerking met externe partners.

Van 01/01/2020 tot 31/12/2025

	2020	2021	2022	2023	2024	2025
<b>Exploitatie</b>						
Uitgaven	0,00	0,00	0,00	0,00	0,00	0,00
Ontvangsten	0,00	0,00	0,00	0,00	0,00	0,00
Saldo	0,00	0,00	0,00	0,00	0,00	0,00
<b>Investerings</b>						
Uitgaven	0,00	0,00	0,00	0,00	0,00	0,00
Ontvangsten	0,00	0,00	0,00	0,00	0,00	0,00
Saldo	0,00	0,00	0,00	0,00	0,00	0,00
<b>Financiering</b>						
Uitgaven	0,00	0,00	0,00	0,00	0,00	0,00
Ontvangsten	0,00	0,00	0,00	0,00	0,00	0,00
Saldo	0,00	0,00	0,00	0,00	0,00	0,00

### Actie: ACT-228: We streven naar meer openbaar vervoer in Wervik om de jobkansen van de kwetsbare groepen te verhogen

Van 01/01/2020 tot 31/12/2025

	2020	2021	2022	2023	2024	2025
<b>Exploitatie</b>						
Uitgaven	0,00	0,00	0,00	0,00	0,00	0,00
Ontvangsten	0,00	0,00	0,00	0,00	0,00	0,00
Saldo	0,00	0,00	0,00	0,00	0,00	0,00
<b>Investerings</b>						
Uitgaven	0,00	0,00	0,00	0,00	0,00	0,00
Ontvangsten	0,00	0,00	0,00	0,00	0,00	0,00
Saldo	0,00	0,00	0,00	0,00	0,00	0,00
<b>Financiering</b>						
Uitgaven	0,00	0,00	0,00	0,00	0,00	0,00
Ontvangsten	0,00	0,00	0,00	0,00	0,00	0,00
Saldo	0,00	0,00	0,00	0,00	0,00	0,00

### Actieplan: AP-23: We stimuleren zinvolle participatie van iedereen in de samenleving

Van 01/01/2020 tot 31/12/2025

	2020	2021	2022	2023	2024	2025
<b>Exploitatie</b>						
Uitgaven	0,00	0,00	0,00	0,00	0,00	0,00
Ontvangsten	0,00	0,00	0,00	0,00	0,00	0,00
Saldo	0,00	0,00	0,00	0,00	0,00	0,00
<b>Investerings</b>						
Uitgaven	0,00	0,00	0,00	0,00	0,00	0,00
Ontvangsten	0,00	0,00	0,00	0,00	0,00	0,00
Saldo	0,00	0,00	0,00	0,00	0,00	0,00
<b>Financiering</b>						
Uitgaven	0,00	0,00	0,00	0,00	0,00	0,00
Ontvangsten	0,00	0,00	0,00	0,00	0,00	0,00
Saldo	0,00	0,00	0,00	0,00	0,00	0,00

### Actie: ACT-054: Stimulatie van kwetsbare personen tot deelname aan interne en externe activiteiten

We stimuleren kwetsbare personen tot deelname aan de maatschappij en ondersteunen hen om actief deel te nemen aan interne en externe activiteiten.

Van 01/01/2020 tot 31/12/2025

	2020	2021	2022	2023	2024	2025
<b>Exploitatie</b>						
Uitgaven	0,00	0,00	0,00	0,00	0,00	0,00
Ontvangsten	0,00	0,00	0,00	0,00	0,00	0,00
Saldo	0,00	0,00	0,00	0,00	0,00	0,00
<b>Investerings</b>						
Uitgaven	0,00	0,00	0,00	0,00	0,00	0,00
Ontvangsten	0,00	0,00	0,00	0,00	0,00	0,00
Saldo	0,00	0,00	0,00	0,00	0,00	0,00
<b>Financiering</b>						
Uitgaven	0,00	0,00	0,00	0,00	0,00	0,00
Ontvangsten	0,00	0,00	0,00	0,00	0,00	0,00
Saldo	0,00	0,00	0,00	0,00	0,00	0,00

### Actie: ACT-055: Organiseren en in kaart brengen van een sterke vrijwilligerswerking

We organiseren een sterke vrijwilligerswerking.

De stedelijke vrijwilligerswerking wordt in kaart gebracht en er wordt een plan opgemaakt om het stedelijk vrijwilligerswerk te structureren en aan te moedigen.

Van 01/01/2020 tot 31/12/2025

	2020	2021	2022	2023	2024	2025
<b>Exploitatie</b>						
Uitgaven	0,00	0,00	0,00	0,00	0,00	0,00
Ontvangsten	0,00	0,00	0,00	0,00	0,00	0,00
Saldo	0,00	0,00	0,00	0,00	0,00	0,00
<b>Investerings</b>						
Uitgaven	0,00	0,00	0,00	0,00	0,00	0,00
Ontvangsten	0,00	0,00	0,00	0,00	0,00	0,00
Saldo	0,00	0,00	0,00	0,00	0,00	0,00
<b>Financiering</b>						
Uitgaven	0,00	0,00	0,00	0,00	0,00	0,00
Ontvangsten	0,00	0,00	0,00	0,00	0,00	0,00
Saldo	0,00	0,00	0,00	0,00	0,00	0,00

## Beleidsdoelstelling: BD-03: We kiezen voor een consequent duurzaam beleid en voor meer natuur

Kwalitatieve omschrijving: We geven onze stad terug adem en maken het weer groener en nog aangenamer om te vertoeven met de nodige aandacht voor biodiversiteit. (ACT57-ACT62)

We maken het privaat patrimonium klimaatvriendelijker en energie-efficiënter. Woonpremies worden georiënteerd naar het energiezuinig en duurzaam maken van de woningen, premiereglementen worden hiertoe verfijnd en burgers kunnen rekenen op intensieve renovatiebegeleiding via een renovatiecoach van warmer wonen. (ACT63 - ACT68)

We maken de Wervikse infrastructuur energie-efficiënter en klimaatvriendelijker door maatregelen te nemen op vlak van waterverbruik, elektriciteitsverbruik en gasverbruik. We nemen als lokaal bestuur in deze een voortrekkersrol en zorgen voor een goede communicatie naar onze bevolking toe. (ACT69 - ACT83)

We stimuleren en ondersteunen duurzame acties die vanuit burgers/burgerinitiatieven komen. (ACT84 - ACT89)

Van 01/01/2020 tot 31/12/2025

	2020	2021	2022	2023	2024	2025
<b>Exploitatie</b>						
Uitgaven	231.000,00	224.000,00	224.000,00	224.000,00	224.000,00	224.000,00
Ontvangsten	0,00	0,00	0,00	0,00	0,00	0,00
Saldo	-231.000,00	-224.000,00	-224.000,00	-224.000,00	-224.000,00	-224.000,00
<b>Investerings</b>						
Uitgaven	60.000,00	440.000,00	230.000,00	488.500,00	255.000,00	365.000,00
Ontvangsten	0,00	0,00	0,00	0,00	0,00	0,00
Saldo	-60.000,00	-440.000,00	-230.000,00	-488.500,00	-255.000,00	-365.000,00
<b>Financiering</b>						
Uitgaven	0,00	0,00	0,00	0,00	0,00	0,00
Ontvangsten	0,00	0,00	0,00	0,00	0,00	0,00
Saldo	0,00	0,00	0,00	0,00	0,00	0,00

## Actieplan: AP-24: Actualiseren bomenbeleidsplan en opmaken bomenbeheersplan

De eerste fase van een gemeentelijk bomenplan is een bomenbeleidsplan op het openbaar domein. Hierin worden o.m. een aantal doelstellingen en principes (inzake aanplant, soortkeuze, eindbeeld, beheer, enz.) vastgelegd en worden concrete richtlijnen en maatregelen besproken om een gevarieerd, duurzaam en kwalitatief goed en gezond bomenbestand te bekomen en te behouden. Hierbij gaat bijzondere aandacht naar 'waardevolle' bomen (oud, beeldbepalend, zeldzaam...).

Een bomenbeleidsplan is de opstap naar een verder bomenbeheersplan waarbij dan tot op wijk- en straatniveau het beheer, onderhoud en boomverzorging verder gepreciseerd wordt.

Van 01/01/2020 tot 31/12/2025

	2020	2021	2022	2023	2024	2025
<b>Exploitatie</b>						
Uitgaven	0,00	0,00	0,00	0,00	0,00	0,00
Ontvangsten	0,00	0,00	0,00	0,00	0,00	0,00
Saldo	0,00	0,00	0,00	0,00	0,00	0,00
<b>Investerings</b>						
Uitgaven	0,00	5.000,00	0,00	0,00	0,00	0,00
Ontvangsten	0,00	0,00	0,00	0,00	0,00	0,00
Saldo	0,00	-5.000,00	0,00	0,00	0,00	0,00
<b>Financiering</b>						
Uitgaven	0,00	0,00	0,00	0,00	0,00	0,00
Ontvangsten	0,00	0,00	0,00	0,00	0,00	0,00
Saldo	0,00	0,00	0,00	0,00	0,00	0,00



## Actie: ACT-056: Actualiseren en uitrollen bomenbeheersplan

Overdracht budget uit 2019 : € 15.000

Van 01/01/2020 tot 31/12/2025

	2020	2021	2022	2023	2024	2025
<b>Exploitatie</b>						
Uitgaven	0,00	0,00	0,00	0,00	0,00	0,00
Ontvangsten	0,00	0,00	0,00	0,00	0,00	0,00
Saldo	0,00	0,00	0,00	0,00	0,00	0,00
<b>Investerings</b>						
Uitgaven	0,00	5.000,00	0,00	0,00	0,00	0,00
Ontvangsten	0,00	0,00	0,00	0,00	0,00	0,00
Saldo	0,00	-5.000,00	0,00	0,00	0,00	0,00
<b>Financiering</b>						
Uitgaven	0,00	0,00	0,00	0,00	0,00	0,00
Ontvangsten	0,00	0,00	0,00	0,00	0,00	0,00
Saldo	0,00	0,00	0,00	0,00	0,00	0,00

## Actieplan: AP-25: We leggen een stadsbos aan en creëren nieuwe groene ruimtes

Van 01/01/2020 tot 31/12/2025

	2020	2021	2022	2023	2024	2025
<b>Exploitatie</b>						
Uitgaven	0,00	0,00	0,00	0,00	0,00	0,00
Ontvangsten	0,00	0,00	0,00	0,00	0,00	0,00
Saldo	0,00	0,00	0,00	0,00	0,00	0,00
<b>Investerings</b>						
Uitgaven	0,00	0,00	0,00	50.000,00	50.000,00	0,00
Ontvangsten	0,00	0,00	0,00	0,00	0,00	0,00
Saldo	0,00	0,00	0,00	-50.000,00	-50.000,00	0,00
<b>Financiering</b>						
Uitgaven	0,00	0,00	0,00	0,00	0,00	0,00
Ontvangsten	0,00	0,00	0,00	0,00	0,00	0,00
Saldo	0,00	0,00	0,00	0,00	0,00	0,00

## Actie: ACT-057: Opstart onderzoekstraject naar een geschikte locatie

We gaan op zoek naar grond(en) om een stadsbos aan te leggen en zoeken ook locaties om extra groene ruimtes te creëren. Bij voorkeur opteren we voor gronden die eigendom zijn van stad of OCMW.

Van 01/01/2020 tot 31/12/2025

	2020	2021	2022	2023	2024	2025
<b>Exploitatie</b>						
Uitgaven	0,00	0,00	0,00	0,00	0,00	0,00
Ontvangsten	0,00	0,00	0,00	0,00	0,00	0,00
Saldo	0,00	0,00	0,00	0,00	0,00	0,00
<b>Investerings</b>						
Uitgaven	0,00	0,00	0,00	0,00	0,00	0,00
Ontvangsten	0,00	0,00	0,00	0,00	0,00	0,00
Saldo	0,00	0,00	0,00	0,00	0,00	0,00
<b>Financiering</b>						
Uitgaven	0,00	0,00	0,00	0,00	0,00	0,00
Ontvangsten	0,00	0,00	0,00	0,00	0,00	0,00
Saldo	0,00	0,00	0,00	0,00	0,00	0,00

## Actie: ACT-058: Realisatie: aanleg stadsbos en creëren nieuwe groene ruimtes

Van 01/01/2020 tot 31/12/2025

	2020	2021	2022	2023	2024	2025
<b>Exploitatie</b>						
Uitgaven	0,00	0,00	0,00	0,00	0,00	0,00
Ontvangsten	0,00	0,00	0,00	0,00	0,00	0,00
Saldo	0,00	0,00	0,00	0,00	0,00	0,00
<b>Investerings</b>						
Uitgaven	0,00	0,00	0,00	50.000,00	50.000,00	0,00
Ontvangsten	0,00	0,00	0,00	0,00	0,00	0,00
Saldo	0,00	0,00	0,00	-50.000,00	-50.000,00	0,00
<b>Financiering</b>						
Uitgaven	0,00	0,00	0,00	0,00	0,00	0,00
Ontvangsten	0,00	0,00	0,00	0,00	0,00	0,00
Saldo	0,00	0,00	0,00	0,00	0,00	0,00

## Actieplan: AP-26: Niet of weinig gebruikt verharde oppervlakte wordt groener

Van 01/01/2020 tot 31/12/2025

	2020	2021	2022	2023	2024	2025
<b>Exploitatie</b>						
Uitgaven	0,00	0,00	0,00	0,00	0,00	0,00
Ontvangsten	0,00	0,00	0,00	0,00	0,00	0,00
Saldo	0,00	0,00	0,00	0,00	0,00	0,00
<b>Investerings</b>						
Uitgaven	0,00	95.000,00	95.000,00	95.000,00	95.000,00	95.000,00
Ontvangsten	0,00	0,00	0,00	0,00	0,00	0,00
Saldo	0,00	-95.000,00	-95.000,00	-95.000,00	-95.000,00	-95.000,00
<b>Financiering</b>						
Uitgaven	0,00	0,00	0,00	0,00	0,00	0,00
Ontvangsten	0,00	0,00	0,00	0,00	0,00	0,00
Saldo	0,00	0,00	0,00	0,00	0,00	0,00

## Actie: ACT-059: Inventariseren en onderzoeken van mogelijke plaatsen die in aanmerking komen om te ontharden

Er zijn thans heel wat plaatsen welke verhard zijn doch die geen functie meer hebben zodat de verharding kan worden afgebroken en vervangen worden door groen.

Van 01/01/2020 tot 31/12/2025

	2020	2021	2022	2023	2024	2025
<b>Exploitatie</b>						
Uitgaven	0,00	0,00	0,00	0,00	0,00	0,00
Ontvangsten	0,00	0,00	0,00	0,00	0,00	0,00
Saldo	0,00	0,00	0,00	0,00	0,00	0,00
<b>Investerings</b>						
Uitgaven	0,00	0,00	0,00	0,00	0,00	0,00
Ontvangsten	0,00	0,00	0,00	0,00	0,00	0,00
Saldo	0,00	0,00	0,00	0,00	0,00	0,00
<b>Financiering</b>						
Uitgaven	0,00	0,00	0,00	0,00	0,00	0,00
Ontvangsten	0,00	0,00	0,00	0,00	0,00	0,00
Saldo	0,00	0,00	0,00	0,00	0,00	0,00

**Actie: ACT-060: Minstens 5 mogelijke locaties die op vandaag geen functie hebben worden onthard en beplant**

Van 01/01/2020 tot 31/12/2025

	2020	2021	2022	2023	2024	2025
<b>Exploitatie</b>						
Uitgaven	0,00	0,00	0,00	0,00	0,00	0,00
Ontvangsten	0,00	0,00	0,00	0,00	0,00	0,00
Saldo	0,00	0,00	0,00	0,00	0,00	0,00
<b>Investerings</b>						
Uitgaven	0,00	25.000,00	25.000,00	25.000,00	25.000,00	25.000,00
Ontvangsten	0,00	0,00	0,00	0,00	0,00	0,00
Saldo	0,00	-25.000,00	-25.000,00	-25.000,00	-25.000,00	-25.000,00
<b>Financiering</b>						
Uitgaven	0,00	0,00	0,00	0,00	0,00	0,00
Ontvangsten	0,00	0,00	0,00	0,00	0,00	0,00
Saldo	0,00	0,00	0,00	0,00	0,00	0,00

**Actie: ACT-061: Ontharden van trage wegen en wandelverbindingen**

Teneinde het (doorgaand) autoverkeer te bannen, opteren we voor het ontharden van bepaalde landelijke wegen zodat deze enkel nog gebruikt worden door landbouwers, aangelanden en recreanten (wandelaars, fietsers en ruiters). Ook niet gebruikte parking wordt onthard en vergoed.

Van 01/01/2020 tot 31/12/2025

	2020	2021	2022	2023	2024	2025
<b>Exploitatie</b>						
Uitgaven	0,00	0,00	0,00	0,00	0,00	0,00
Ontvangsten	0,00	0,00	0,00	0,00	0,00	0,00
Saldo	0,00	0,00	0,00	0,00	0,00	0,00
<b>Investerings</b>						
Uitgaven	0,00	70.000,00	70.000,00	70.000,00	70.000,00	70.000,00
Ontvangsten	0,00	0,00	0,00	0,00	0,00	0,00
Saldo	0,00	-70.000,00	-70.000,00	-70.000,00	-70.000,00	-70.000,00
<b>Financiering</b>						
Uitgaven	0,00	0,00	0,00	0,00	0,00	0,00
Ontvangsten	0,00	0,00	0,00	0,00	0,00	0,00
Saldo	0,00	0,00	0,00	0,00	0,00	0,00

**Actieplan: AP-27: Woonpremies oriënteren naar het energie-efficiënter en klimaatvriendelijker maken van woningen**

Van 01/01/2020 tot 31/12/2025

	2020	2021	2022	2023	2024	2025
<b>Exploitatie</b>						
Uitgaven	209.000,00	209.000,00	209.000,00	209.000,00	209.000,00	209.000,00
Ontvangsten	0,00	0,00	0,00	0,00	0,00	0,00
Saldo	-209.000,00	-209.000,00	-209.000,00	-209.000,00	-209.000,00	-209.000,00
<b>Investerings</b>						
Uitgaven	0,00	0,00	0,00	0,00	0,00	0,00
Ontvangsten	0,00	0,00	0,00	0,00	0,00	0,00
Saldo	0,00	0,00	0,00	0,00	0,00	0,00
<b>Financiering</b>						
Uitgaven	0,00	0,00	0,00	0,00	0,00	0,00
Ontvangsten	0,00	0,00	0,00	0,00	0,00	0,00
Saldo	0,00	0,00	0,00	0,00	0,00	0,00

## Actie: ACT-062: Analyse en herwerken gemeentelijke huisvestingspremies

De huidige premies richten zich vooral op het functioneel beter maken van een woning. De premies zullen geheroriënteerd worden richting duurzaamheid.

Van 01/01/2020 tot 31/12/2025

	2020	2021	2022	2023	2024	2025
<b>Exploitatie</b>						
Uitgaven	190.000,00	190.000,00	190.000,00	190.000,00	190.000,00	190.000,00
Ontvangsten	0,00	0,00	0,00	0,00	0,00	0,00
Saldo	-190.000,00	-190.000,00	-190.000,00	-190.000,00	-190.000,00	-190.000,00
<b>Investerings</b>						
Uitgaven	0,00	0,00	0,00	0,00	0,00	0,00
Ontvangsten	0,00	0,00	0,00	0,00	0,00	0,00
Saldo	0,00	0,00	0,00	0,00	0,00	0,00
<b>Financiering</b>						
Uitgaven	0,00	0,00	0,00	0,00	0,00	0,00
Ontvangsten	0,00	0,00	0,00	0,00	0,00	0,00
Saldo	0,00	0,00	0,00	0,00	0,00	0,00

## Actie: ACT-063: Geleidelijk invoeren conformiteitsattest: focus op wegwerken strafpunten met betrekking tot energie

Het conformiteitsattest is een effectieve en efficiënte methode om het comfort en de duurzaamheid in (huur)woningen op korte termijn te verbeteren.

Van 01/01/2020 tot 31/12/2025

	2020	2021	2022	2023	2024	2025
<b>Exploitatie</b>						
Uitgaven	0,00	0,00	0,00	0,00	0,00	0,00
Ontvangsten	0,00	0,00	0,00	0,00	0,00	0,00
Saldo	0,00	0,00	0,00	0,00	0,00	0,00
<b>Investerings</b>						
Uitgaven	0,00	0,00	0,00	0,00	0,00	0,00
Ontvangsten	0,00	0,00	0,00	0,00	0,00	0,00
Saldo	0,00	0,00	0,00	0,00	0,00	0,00
<b>Financiering</b>						
Uitgaven	0,00	0,00	0,00	0,00	0,00	0,00
Ontvangsten	0,00	0,00	0,00	0,00	0,00	0,00
Saldo	0,00	0,00	0,00	0,00	0,00	0,00

## Actie: ACT-064: We bieden ondersteuning aan de burger via het energieloket

We bieden ondersteuning aan de burger via het energieloket dat een antwoord biedt op alle vragen betreffende energie, groepsaankopen,...

Van 01/01/2020 tot 31/12/2025

	2020	2021	2022	2023	2024	2025
<b>Exploitatie</b>						
Uitgaven	9.000,00	9.000,00	9.000,00	9.000,00	9.000,00	9.000,00
Ontvangsten	0,00	0,00	0,00	0,00	0,00	0,00
Saldo	-9.000,00	-9.000,00	-9.000,00	-9.000,00	-9.000,00	-9.000,00
<b>Investerings</b>						
Uitgaven	0,00	0,00	0,00	0,00	0,00	0,00
Ontvangsten	0,00	0,00	0,00	0,00	0,00	0,00
Saldo	0,00	0,00	0,00	0,00	0,00	0,00
<b>Financiering</b>						
Uitgaven	0,00	0,00	0,00	0,00	0,00	0,00
Ontvangsten	0,00	0,00	0,00	0,00	0,00	0,00
Saldo	0,00	0,00	0,00	0,00	0,00	0,00

## Actie: ACT-065: Stad Wervik verlengt en optimaliseert de samenwerking met alle huidige en potentiële partners

Stad Wervik verlengt en optimaliseert de samenwerkingsverbanden met alle huidige en potentiële partners met betrekking tot duurzaam bouwen en energie-efficiënt renoveren.

Van 01/01/2020 tot 31/12/2025

	2020	2021	2022	2023	2024	2025
<b>Exploitatie</b>						
Uitgaven	10.000,00	10.000,00	10.000,00	10.000,00	10.000,00	10.000,00
Ontvangsten	0,00	0,00	0,00	0,00	0,00	0,00
Saldo	-10.000,00	-10.000,00	-10.000,00	-10.000,00	-10.000,00	-10.000,00
<b>Investerings</b>						
Uitgaven	0,00	0,00	0,00	0,00	0,00	0,00
Ontvangsten	0,00	0,00	0,00	0,00	0,00	0,00
Saldo	0,00	0,00	0,00	0,00	0,00	0,00
<b>Financiering</b>						
Uitgaven	0,00	0,00	0,00	0,00	0,00	0,00
Ontvangsten	0,00	0,00	0,00	0,00	0,00	0,00
Saldo	0,00	0,00	0,00	0,00	0,00	0,00

## Actieplan: AP-28: Visie ontwikkelen omtrent alternatieve energieopwekking, onderzoek van alle mogelijkheden

Van 01/01/2020 tot 31/12/2025

	2020	2021	2022	2023	2024	2025
<b>Exploitatie</b>						
Uitgaven	0,00	0,00	0,00	0,00	0,00	0,00
Ontvangsten	0,00	0,00	0,00	0,00	0,00	0,00
Saldo	0,00	0,00	0,00	0,00	0,00	0,00
<b>Investerings</b>						
Uitgaven	0,00	0,00	0,00	0,00	0,00	0,00
Ontvangsten	0,00	0,00	0,00	0,00	0,00	0,00
Saldo	0,00	0,00	0,00	0,00	0,00	0,00
<b>Financiering</b>						
Uitgaven	0,00	0,00	0,00	0,00	0,00	0,00
Ontvangsten	0,00	0,00	0,00	0,00	0,00	0,00
Saldo	0,00	0,00	0,00	0,00	0,00	0,00

## Actie: ACT-066: Ontwikkeling visie omtrent windturbines, warmtenetten en andere alternatieve energieopwekking

Van 01/01/2020 tot 31/12/2025

	2020	2021	2022	2023	2024	2025
<b>Exploitatie</b>						
Uitgaven	0,00	0,00	0,00	0,00	0,00	0,00
Ontvangsten	0,00	0,00	0,00	0,00	0,00	0,00
Saldo	0,00	0,00	0,00	0,00	0,00	0,00
<b>Investerings</b>						
Uitgaven	0,00	0,00	0,00	0,00	0,00	0,00
Ontvangsten	0,00	0,00	0,00	0,00	0,00	0,00
Saldo	0,00	0,00	0,00	0,00	0,00	0,00
<b>Financiering</b>						
Uitgaven	0,00	0,00	0,00	0,00	0,00	0,00
Ontvangsten	0,00	0,00	0,00	0,00	0,00	0,00
Saldo	0,00	0,00	0,00	0,00	0,00	0,00

## Actie: ACT-067: Implementeren van de visie in nieuwbouwprojecten

Bij het afleveren van omgevingsvergunningen zal rekening worden gehouden met de alternatieve energieopwekking, in het bijzonder wat betreft grotere projecten.

Van 01/01/2020 tot 31/12/2025

	2020	2021	2022	2023	2024	2025
<b>Exploitatie</b>						
Uitgaven	0,00	0,00	0,00	0,00	0,00	0,00
Ontvangsten	0,00	0,00	0,00	0,00	0,00	0,00
Saldo	0,00	0,00	0,00	0,00	0,00	0,00
<b>Investerings</b>						
Uitgaven	0,00	0,00	0,00	0,00	0,00	0,00
Ontvangsten	0,00	0,00	0,00	0,00	0,00	0,00
Saldo	0,00	0,00	0,00	0,00	0,00	0,00
<b>Financiering</b>						
Uitgaven	0,00	0,00	0,00	0,00	0,00	0,00
Ontvangsten	0,00	0,00	0,00	0,00	0,00	0,00
Saldo	0,00	0,00	0,00	0,00	0,00	0,00

## Actieplan: AP-29: Het huidig energieverbruik in kaart brengen en opvolgen

Het huidig energieverbruik in kaart brengen en opvolgen om abnormaal verbruik te voorkomen en eventueel energieverlies te vermijden.

Van 01/01/2020 tot 31/12/2025

	2020	2021	2022	2023	2024	2025
<b>Exploitatie</b>						
Uitgaven	7.000,00	0,00	0,00	0,00	0,00	0,00
Ontvangsten	0,00	0,00	0,00	0,00	0,00	0,00
Saldo	-7.000,00	0,00	0,00	0,00	0,00	0,00
<b>Investerings</b>						
Uitgaven	0,00	80.000,00	0,00	0,00	0,00	0,00
Ontvangsten	0,00	0,00	0,00	0,00	0,00	0,00
Saldo	0,00	-80.000,00	0,00	0,00	0,00	0,00
<b>Financiering</b>						
Uitgaven	0,00	0,00	0,00	0,00	0,00	0,00
Ontvangsten	0,00	0,00	0,00	0,00	0,00	0,00
Saldo	0,00	0,00	0,00	0,00	0,00	0,00

## Actie: ACT-068: Nulmeting van het energieverbruik opmaken

We stellen een nulmeting op van het verbruik van ons patrimonium en vergelijken dit met het verbruik van gelijkaardige gebouwen in andere steden en gemeenten.

Van 01/01/2020 tot 31/12/2025

	2020	2021	2022	2023	2024	2025
<b>Exploitatie</b>						
Uitgaven	7.000,00	0,00	0,00	0,00	0,00	0,00
Ontvangsten	0,00	0,00	0,00	0,00	0,00	0,00
Saldo	-7.000,00	0,00	0,00	0,00	0,00	0,00
<b>Investerings</b>						
Uitgaven	0,00	0,00	0,00	0,00	0,00	0,00
Ontvangsten	0,00	0,00	0,00	0,00	0,00	0,00
Saldo	0,00	0,00	0,00	0,00	0,00	0,00
<b>Financiering</b>						
Uitgaven	0,00	0,00	0,00	0,00	0,00	0,00
Ontvangsten	0,00	0,00	0,00	0,00	0,00	0,00
Saldo	0,00	0,00	0,00	0,00	0,00	0,00

## Actie: ACT-069: Gebruik van een energieboekhoudingsprogramma

We optimaliseren de opvolging door gebruik van een energieboekhoudingsprogramma en automatische registratie van het energieverbruik (E-lyse).

Van 01/01/2020 tot 31/12/2025

	2020	2021	2022	2023	2024	2025
<b>Exploitatie</b>						
Uitgaven	0,00	0,00	0,00	0,00	0,00	0,00
Ontvangsten	0,00	0,00	0,00	0,00	0,00	0,00
Saldo	0,00	0,00	0,00	0,00	0,00	0,00
<b>Investerings</b>						
Uitgaven	0,00	0,00	0,00	0,00	0,00	0,00
Ontvangsten	0,00	0,00	0,00	0,00	0,00	0,00
Saldo	0,00	0,00	0,00	0,00	0,00	0,00
<b>Financiering</b>						
Uitgaven	0,00	0,00	0,00	0,00	0,00	0,00
Ontvangsten	0,00	0,00	0,00	0,00	0,00	0,00
Saldo	0,00	0,00	0,00	0,00	0,00	0,00

## Actie: ACT-070: Oplijsten van grootste energieverbruikers

We lijsten de grootste energieverbruikers jaarlijks op om concrete acties te ondernemen om het verbruik te reduceren.

Van 01/01/2020 tot 31/12/2025

	2020	2021	2022	2023	2024	2025
<b>Exploitatie</b>						
Uitgaven	0,00	0,00	0,00	0,00	0,00	0,00
Ontvangsten	0,00	0,00	0,00	0,00	0,00	0,00
Saldo	0,00	0,00	0,00	0,00	0,00	0,00
<b>Investerings</b>						
Uitgaven	0,00	0,00	0,00	0,00	0,00	0,00
Ontvangsten	0,00	0,00	0,00	0,00	0,00	0,00
Saldo	0,00	0,00	0,00	0,00	0,00	0,00
<b>Financiering</b>						
Uitgaven	0,00	0,00	0,00	0,00	0,00	0,00
Ontvangsten	0,00	0,00	0,00	0,00	0,00	0,00
Saldo	0,00	0,00	0,00	0,00	0,00	0,00

## Actie: ACT-071: Geautomatiseerde logging van de belangrijkste energiemeters (risicoverbruikers)

Alle gas-, water- en elektriciteitsmeters worden nu enkel via het meterapparaat gelogd. De meterstanden moeten nu manueel opgemeten worden, meestal gebeurt dit maandelijks voor de meeste gebouwen. Anomaliteiten worden op die manier maar met vertraging opgemerkt. Door het gebruikmaken van geautomatiseerde logging, gekoppeld aan het energiemanagementprogramma E-lyse, kan dit vroeger opgespoord worden en kunnen bvb lekken sneller opgemerkt worden. Zo gaan we duurzamer om met onze energiebronnen.

Van 01/01/2020 tot 31/12/2025

	2020	2021	2022	2023	2024	2025
<b>Exploitatie</b>						
Uitgaven	0,00	0,00	0,00	0,00	0,00	0,00
Ontvangsten	0,00	0,00	0,00	0,00	0,00	0,00
Saldo	0,00	0,00	0,00	0,00	0,00	0,00
<b>Investerings</b>						
Uitgaven	0,00	80.000,00	0,00	0,00	0,00	0,00
Ontvangsten	0,00	0,00	0,00	0,00	0,00	0,00
Saldo	0,00	-80.000,00	0,00	0,00	0,00	0,00
<b>Financiering</b>						
Uitgaven	0,00	0,00	0,00	0,00	0,00	0,00
Ontvangsten	0,00	0,00	0,00	0,00	0,00	0,00
Saldo	0,00	0,00	0,00	0,00	0,00	0,00

## Actieplan: AP-30: De gebruikers continu sensibiliseren en spaarzaam omgaan met energie

De gebruikers worden continu gesensibiliseerd om spaarzaam om te gaan met energie. We organiseren minstens één eigen lokale campagne en werken actief mee aan externe initiatieven.

Van 01/01/2020 tot 31/12/2025

	2020	2021	2022	2023	2024	2025
<b>Exploitatie</b>						
Uitgaven	0,00	0,00	0,00	0,00	0,00	0,00
Ontvangsten	0,00	0,00	0,00	0,00	0,00	0,00
Saldo	0,00	0,00	0,00	0,00	0,00	0,00
<b>Investerings</b>						
Uitgaven	0,00	0,00	0,00	0,00	0,00	0,00
Ontvangsten	0,00	0,00	0,00	0,00	0,00	0,00
Saldo	0,00	0,00	0,00	0,00	0,00	0,00
<b>Financiering</b>						
Uitgaven	0,00	0,00	0,00	0,00	0,00	0,00
Ontvangsten	0,00	0,00	0,00	0,00	0,00	0,00
Saldo	0,00	0,00	0,00	0,00	0,00	0,00

## Actie: ACT-072: Herhaaldelijk sensibiliseren van gebruikers via affiches en communiceren via infomomenten

Van 01/01/2020 tot 31/12/2025

	2020	2021	2022	2023	2024	2025
<b>Exploitatie</b>						
Uitgaven	0,00	0,00	0,00	0,00	0,00	0,00
Ontvangsten	0,00	0,00	0,00	0,00	0,00	0,00
Saldo	0,00	0,00	0,00	0,00	0,00	0,00
<b>Investerings</b>						
Uitgaven	0,00	0,00	0,00	0,00	0,00	0,00
Ontvangsten	0,00	0,00	0,00	0,00	0,00	0,00
Saldo	0,00	0,00	0,00	0,00	0,00	0,00
<b>Financiering</b>						
Uitgaven	0,00	0,00	0,00	0,00	0,00	0,00
Ontvangsten	0,00	0,00	0,00	0,00	0,00	0,00
Saldo	0,00	0,00	0,00	0,00	0,00	0,00

## Actieplan: AP-31: Het energieverbruik daalt door het verbeteren en isoleren van de gebouwschil

Van 01/01/2020 tot 31/12/2025

	2020	2021	2022	2023	2024	2025
<b>Exploitatie</b>						
Uitgaven	0,00	0,00	0,00	0,00	0,00	0,00
Ontvangsten	0,00	0,00	0,00	0,00	0,00	0,00
Saldo	0,00	0,00	0,00	0,00	0,00	0,00
<b>Investerings</b>						
Uitgaven	0,00	0,00	0,00	50.000,00	50.000,00	50.000,00
Ontvangsten	0,00	0,00	0,00	0,00	0,00	0,00
Saldo	0,00	0,00	0,00	-50.000,00	-50.000,00	-50.000,00
<b>Financiering</b>						
Uitgaven	0,00	0,00	0,00	0,00	0,00	0,00
Ontvangsten	0,00	0,00	0,00	0,00	0,00	0,00
Saldo	0,00	0,00	0,00	0,00	0,00	0,00



### Actie: ACT-073: Analyse gebouwschil en aanpassen waar nodig

De noodzakelijkste gebouwen zullen geselecteerd worden om de toestand van de daken, dakgoten en muren te controleren.

Van 01/01/2020 tot 31/12/2025

	2020	2021	2022	2023	2024	2025
<b>Exploitatie</b>						
Uitgaven	0,00	0,00	0,00	0,00	0,00	0,00
Ontvangsten	0,00	0,00	0,00	0,00	0,00	0,00
Saldo	0,00	0,00	0,00	0,00	0,00	0,00
<b>Investerings</b>						
Uitgaven	0,00	0,00	0,00	50.000,00	50.000,00	50.000,00
Ontvangsten	0,00	0,00	0,00	0,00	0,00	0,00
Saldo	0,00	0,00	0,00	-50.000,00	-50.000,00	-50.000,00
<b>Financiering</b>						
Uitgaven	0,00	0,00	0,00	0,00	0,00	0,00
Ontvangsten	0,00	0,00	0,00	0,00	0,00	0,00
Saldo	0,00	0,00	0,00	0,00	0,00	0,00

### Actieplan: AP-32: We gebruiken de energie zo efficiënt mogelijk

Van 01/01/2020 tot 31/12/2025

	2020	2021	2022	2023	2024	2025
<b>Exploitatie</b>						
Uitgaven	0,00	0,00	0,00	0,00	0,00	0,00
Ontvangsten	0,00	0,00	0,00	0,00	0,00	0,00
Saldo	0,00	0,00	0,00	0,00	0,00	0,00
<b>Investerings</b>						
Uitgaven	40.000,00	40.000,00	115.000,00	73.500,00	40.000,00	0,00
Ontvangsten	0,00	0,00	0,00	0,00	0,00	0,00
Saldo	-40.000,00	-40.000,00	-115.000,00	-73.500,00	-40.000,00	0,00
<b>Financiering</b>						
Uitgaven	0,00	0,00	0,00	0,00	0,00	0,00
Ontvangsten	0,00	0,00	0,00	0,00	0,00	0,00
Saldo	0,00	0,00	0,00	0,00	0,00	0,00

### Actie: ACT-074: Studie technische aanpassingen binnen gebouwen

We onderzoeken hoe regenwater beter gebruikt kan worden.

Van 01/01/2020 tot 31/12/2025

	2020	2021	2022	2023	2024	2025
<b>Exploitatie</b>						
Uitgaven	0,00	0,00	0,00	0,00	0,00	0,00
Ontvangsten	0,00	0,00	0,00	0,00	0,00	0,00
Saldo	0,00	0,00	0,00	0,00	0,00	0,00
<b>Investerings</b>						
Uitgaven	0,00	0,00	30.000,00	0,00	0,00	0,00
Ontvangsten	0,00	0,00	0,00	0,00	0,00	0,00
Saldo	0,00	0,00	-30.000,00	0,00	0,00	0,00
<b>Financiering</b>						
Uitgaven	0,00	0,00	0,00	0,00	0,00	0,00
Ontvangsten	0,00	0,00	0,00	0,00	0,00	0,00
Saldo	0,00	0,00	0,00	0,00	0,00	0,00

## Actie: ACT-075: Plaatsen van regenwaterputten

Hemelwaterrecuperatie: plaatsen van minimum 2 hemelwaterputten.

Van 01/01/2020 tot 31/12/2025

	2020	2021	2022	2023	2024	2025
<b>Exploitatie</b>						
Uitgaven	0,00	0,00	0,00	0,00	0,00	0,00
Ontvangsten	0,00	0,00	0,00	0,00	0,00	0,00
Saldo	0,00	0,00	0,00	0,00	0,00	0,00
<b>Investerings</b>						
Uitgaven	0,00	0,00	0,00	45.000,00	40.000,00	0,00
Ontvangsten	0,00	0,00	0,00	0,00	0,00	0,00
Saldo	0,00	0,00	0,00	-45.000,00	-40.000,00	0,00
<b>Financiering</b>						
Uitgaven	0,00	0,00	0,00	0,00	0,00	0,00
Ontvangsten	0,00	0,00	0,00	0,00	0,00	0,00
Saldo	0,00	0,00	0,00	0,00	0,00	0,00

## Actie: ACT-076: VerLEDden van de openbare verlichting

In samenwerking met Fluvius werd een stappenplan opgemaakt om de volledige openbare verlichting binnen een vooraf vastgelegde timing te verleden.

Van 01/01/2020 tot 31/12/2025

	2020	2021	2022	2023	2024	2025
<b>Exploitatie</b>						
Uitgaven	0,00	0,00	0,00	0,00	0,00	0,00
Ontvangsten	0,00	0,00	0,00	0,00	0,00	0,00
Saldo	0,00	0,00	0,00	0,00	0,00	0,00
<b>Investerings</b>						
Uitgaven	0,00	0,00	0,00	0,00	0,00	0,00
Ontvangsten	0,00	0,00	0,00	0,00	0,00	0,00
Saldo	0,00	0,00	0,00	0,00	0,00	0,00
<b>Financiering</b>						
Uitgaven	0,00	0,00	0,00	0,00	0,00	0,00
Ontvangsten	0,00	0,00	0,00	0,00	0,00	0,00
Saldo	0,00	0,00	0,00	0,00	0,00	0,00

## Actie: ACT-077: Relighting-projecten in gebouwen

Indien de verlichting niet meer optimaal is, zal gekeken worden naar energiezuinigere verlichting bij het vervangen van lampen/armaturen. We zullen dit op minstens 2 gebouwen of gebouwdelen toepassen.

Van 01/01/2020 tot 31/12/2025

	2020	2021	2022	2023	2024	2025
<b>Exploitatie</b>						
Uitgaven	0,00	0,00	0,00	0,00	0,00	0,00
Ontvangsten	0,00	0,00	0,00	0,00	0,00	0,00
Saldo	0,00	0,00	0,00	0,00	0,00	0,00
<b>Investerings</b>						
Uitgaven	0,00	0,00	45.000,00	3.500,00	0,00	0,00
Ontvangsten	0,00	0,00	0,00	0,00	0,00	0,00
Saldo	0,00	0,00	-45.000,00	-3.500,00	0,00	0,00
<b>Financiering</b>						
Uitgaven	0,00	0,00	0,00	0,00	0,00	0,00
Ontvangsten	0,00	0,00	0,00	0,00	0,00	0,00
Saldo	0,00	0,00	0,00	0,00	0,00	0,00

## Actie: ACT-078: Uitvoeren van stookplaatsrenovaties

De stookplaats van Sporthal De Pionier zal gerenoveerd worden. De laatste nieuwe technieken worden toegepast en ze zal wettelijk conform gemaakt worden.

Van 01/01/2020 tot 31/12/2025

	2020	2021	2022	2023	2024	2025
<b>Exploitatie</b>						
Uitgaven	0,00	0,00	0,00	0,00	0,00	0,00
Ontvangsten	0,00	0,00	0,00	0,00	0,00	0,00
Saldo	0,00	0,00	0,00	0,00	0,00	0,00
<b>Investerings</b>						
Uitgaven	20.000,00	20.000,00	20.000,00	12.500,00	0,00	0,00
Ontvangsten	0,00	0,00	0,00	0,00	0,00	0,00
Saldo	-20.000,00	-20.000,00	-20.000,00	-12.500,00	0,00	0,00
<b>Financiering</b>						
Uitgaven	0,00	0,00	0,00	0,00	0,00	0,00
Ontvangsten	0,00	0,00	0,00	0,00	0,00	0,00
Saldo	0,00	0,00	0,00	0,00	0,00	0,00

## Actie: ACT-079: Centrale regelingen van stookinstallaties

De instellingen van de ventilatie-, verwarmings- en koelinstallaties worden afgestemd op de gebruikstijden. Zo is er geen energieverstopping wanneer het gebouw niet gebruikt wordt.

Van 01/01/2020 tot 31/12/2025

	2020	2021	2022	2023	2024	2025
<b>Exploitatie</b>						
Uitgaven	0,00	0,00	0,00	0,00	0,00	0,00
Ontvangsten	0,00	0,00	0,00	0,00	0,00	0,00
Saldo	0,00	0,00	0,00	0,00	0,00	0,00
<b>Investerings</b>						
Uitgaven	20.000,00	20.000,00	20.000,00	12.500,00	0,00	0,00
Ontvangsten	0,00	0,00	0,00	0,00	0,00	0,00
Saldo	-20.000,00	-20.000,00	-20.000,00	-12.500,00	0,00	0,00
<b>Financiering</b>						
Uitgaven	0,00	0,00	0,00	0,00	0,00	0,00
Ontvangsten	0,00	0,00	0,00	0,00	0,00	0,00
Saldo	0,00	0,00	0,00	0,00	0,00	0,00

## Actieplan: AP-33: De noodzakelijke energie proberen we zo duurzaam mogelijk op te wekken

Van 01/01/2020 tot 31/12/2025

	2020	2021	2022	2023	2024	2025
<b>Exploitatie</b>						
Uitgaven	0,00	0,00	0,00	0,00	0,00	0,00
Ontvangsten	0,00	0,00	0,00	0,00	0,00	0,00
Saldo	0,00	0,00	0,00	0,00	0,00	0,00
<b>Investerings</b>						
Uitgaven	20.000,00	20.000,00	20.000,00	20.000,00	20.000,00	20.000,00
Ontvangsten	0,00	0,00	0,00	0,00	0,00	0,00
Saldo	-20.000,00	-20.000,00	-20.000,00	-20.000,00	-20.000,00	-20.000,00
<b>Financiering</b>						
Uitgaven	0,00	0,00	0,00	0,00	0,00	0,00
Ontvangsten	0,00	0,00	0,00	0,00	0,00	0,00
Saldo	0,00	0,00	0,00	0,00	0,00	0,00

## Actie: ACT-080: Zonnepanelen installeren (waar mogelijk via partnerships)

Er zullen elektrische zonnepanelen geplaatst worden op de daken van het stadhuis en sporthal Viroviossite. Dit zal gebeuren via het project zonedelen waarin de burger kan participeren door aankoop van aandelen.

Van 01/01/2020 tot 31/12/2025

	2020	2021	2022	2023	2024	2025
<b>Exploitatie</b>						
Uitgaven	0,00	0,00	0,00	0,00	0,00	0,00
Ontvangsten	0,00	0,00	0,00	0,00	0,00	0,00
Saldo	0,00	0,00	0,00	0,00	0,00	0,00
<b>Investerings</b>						
Uitgaven	20.000,00	20.000,00	20.000,00	20.000,00	20.000,00	20.000,00
Ontvangsten	0,00	0,00	0,00	0,00	0,00	0,00
Saldo	-20.000,00	-20.000,00	-20.000,00	-20.000,00	-20.000,00	-20.000,00
<b>Financiering</b>						
Uitgaven	0,00	0,00	0,00	0,00	0,00	0,00
Ontvangsten	0,00	0,00	0,00	0,00	0,00	0,00
Saldo	0,00	0,00	0,00	0,00	0,00	0,00

## Actieplan: AP-34: De stad wil een voortrekkersrol opnemen in het bouwen van duurzame gebouwen

Stad Wervik neemt een voortrekkersrol in nieuwbouwprojecten of grondige renovaties door standaard budget te voorzien voor duurzame investeringen. We streven ernaar programmaeisen op te stellen die strenger zijn dan wettelijk bepaald.

De wettelijke eisen van E-peil (=weerspiegelt hoe energie-efficiënt een gebouw is. Hoe lager het E-peil, hoe energiezuiniger) worden met minstens 3 E-peil punten lager ingelost.

Van 01/01/2020 tot 31/12/2025

	2020	2021	2022	2023	2024	2025
<b>Exploitatie</b>						
Uitgaven	0,00	0,00	0,00	0,00	0,00	0,00
Ontvangsten	0,00	0,00	0,00	0,00	0,00	0,00
Saldo	0,00	0,00	0,00	0,00	0,00	0,00
<b>Investerings</b>						
Uitgaven	0,00	200.000,00	0,00	200.000,00	0,00	200.000,00
Ontvangsten	0,00	0,00	0,00	0,00	0,00	0,00
Saldo	0,00	-200.000,00	0,00	-200.000,00	0,00	-200.000,00
<b>Financiering</b>						
Uitgaven	0,00	0,00	0,00	0,00	0,00	0,00
Ontvangsten	0,00	0,00	0,00	0,00	0,00	0,00
Saldo	0,00	0,00	0,00	0,00	0,00	0,00

## Actie: ACT-081: Investeren in diverse duurzame technieken

We investeren in diverse technieken teneinde het elektriciteitsverbruik, waterverbruik,... drastisch te verlagen.

Van 01/01/2020 tot 31/12/2025

	2020	2021	2022	2023	2024	2025
<b>Exploitatie</b>						
Uitgaven	0,00	0,00	0,00	0,00	0,00	0,00
Ontvangsten	0,00	0,00	0,00	0,00	0,00	0,00
Saldo	0,00	0,00	0,00	0,00	0,00	0,00
<b>Investerings</b>						
Uitgaven	0,00	200.000,00	0,00	200.000,00	0,00	200.000,00
Ontvangsten	0,00	0,00	0,00	0,00	0,00	0,00
Saldo	0,00	-200.000,00	0,00	-200.000,00	0,00	-200.000,00
<b>Financiering</b>						
Uitgaven	0,00	0,00	0,00	0,00	0,00	0,00
Ontvangsten	0,00	0,00	0,00	0,00	0,00	0,00
Saldo	0,00	0,00	0,00	0,00	0,00	0,00

## Actie: ACT-082: Minstens 3E-peil punten lager

Van 01/01/2020 tot 31/12/2025

	2020	2021	2022	2023	2024	2025
<b>Exploitatie</b>						
Uitgaven	0,00	0,00	0,00	0,00	0,00	0,00
Ontvangsten	0,00	0,00	0,00	0,00	0,00	0,00
Saldo	0,00	0,00	0,00	0,00	0,00	0,00
<b>Investerings</b>						
Uitgaven	0,00	0,00	0,00	0,00	0,00	0,00
Ontvangsten	0,00	0,00	0,00	0,00	0,00	0,00
Saldo	0,00	0,00	0,00	0,00	0,00	0,00
<b>Financiering</b>						
Uitgaven	0,00	0,00	0,00	0,00	0,00	0,00
Ontvangsten	0,00	0,00	0,00	0,00	0,00	0,00
Saldo	0,00	0,00	0,00	0,00	0,00	0,00

## Actieplan: AP-35: Creëren van een digitaal participatieplatform

Met de uitrol van een uitgebreid maar gebruiksvriendelijk platform willen we buurten en hun inwoners enthousiast maken daarin deel te nemen en zo elkaar te leren kennen én elkaar te vinden. Vanuit deze verbondenheid gaan we buurten stimuleren om na te denken over wat we -samen- kunnen doen om de buurt meer leefbaar te maken.

Van 01/01/2020 tot 31/12/2025

	2020	2021	2022	2023	2024	2025
<b>Exploitatie</b>						
Uitgaven	15.000,00	15.000,00	15.000,00	15.000,00	15.000,00	15.000,00
Ontvangsten	0,00	0,00	0,00	0,00	0,00	0,00
Saldo	-15.000,00	-15.000,00	-15.000,00	-15.000,00	-15.000,00	-15.000,00
<b>Investerings</b>						
Uitgaven	0,00	0,00	0,00	0,00	0,00	0,00
Ontvangsten	0,00	0,00	0,00	0,00	0,00	0,00
Saldo	0,00	0,00	0,00	0,00	0,00	0,00
<b>Financiering</b>						
Uitgaven	0,00	0,00	0,00	0,00	0,00	0,00
Ontvangsten	0,00	0,00	0,00	0,00	0,00	0,00
Saldo	0,00	0,00	0,00	0,00	0,00	0,00

## Actie: ACT-083: Implementeren digitaal participatieplatform

Van 01/01/2020 tot 31/12/2025

	2020	2021	2022	2023	2024	2025
<b>Exploitatie</b>						
Uitgaven	15.000,00	15.000,00	15.000,00	15.000,00	15.000,00	15.000,00
Ontvangsten	0,00	0,00	0,00	0,00	0,00	0,00
Saldo	-15.000,00	-15.000,00	-15.000,00	-15.000,00	-15.000,00	-15.000,00
<b>Investerings</b>						
Uitgaven	0,00	0,00	0,00	0,00	0,00	0,00
Ontvangsten	0,00	0,00	0,00	0,00	0,00	0,00
Saldo	0,00	0,00	0,00	0,00	0,00	0,00
<b>Financiering</b>						
Uitgaven	0,00	0,00	0,00	0,00	0,00	0,00
Ontvangsten	0,00	0,00	0,00	0,00	0,00	0,00
Saldo	0,00	0,00	0,00	0,00	0,00	0,00

## Actie: ACT-084: Communicatie rond digitaal participatieplatform (digitaal/analoo)

Van 01/01/2020 tot 31/12/2025

	2020	2021	2022	2023	2024	2025
<b>Exploitatie</b>						
Uitgaven	0,00	0,00	0,00	0,00	0,00	0,00
Ontvangsten	0,00	0,00	0,00	0,00	0,00	0,00
Saldo	0,00	0,00	0,00	0,00	0,00	0,00
<b>Investerings</b>						
Uitgaven	0,00	0,00	0,00	0,00	0,00	0,00
Ontvangsten	0,00	0,00	0,00	0,00	0,00	0,00
Saldo	0,00	0,00	0,00	0,00	0,00	0,00
<b>Financiering</b>						
Uitgaven	0,00	0,00	0,00	0,00	0,00	0,00
Ontvangsten	0,00	0,00	0,00	0,00	0,00	0,00
Saldo	0,00	0,00	0,00	0,00	0,00	0,00

## Beleidsdoelstelling: BD-04: Overig beleid - Burger en welzijn

Van 01/01/2020 tot 31/12/2025

	2020	2021	2022	2023	2024	2025
<b>Exploitatie</b>						
Uitgaven	350,00	350,00	12.350,00	12.350,00	12.350,00	12.350,00
Ontvangsten	0,00	0,00	0,00	0,00	0,00	0,00
Saldo	-350,00	-350,00	-12.350,00	-12.350,00	-12.350,00	-12.350,00
<b>Investerings</b>						
Uitgaven	0,00	22.000,00	0,00	0,00	0,00	0,00
Ontvangsten	0,00	0,00	0,00	0,00	0,00	0,00
Saldo	0,00	-22.000,00	0,00	0,00	0,00	0,00
<b>Financiering</b>						
Uitgaven	0,00	0,00	0,00	0,00	0,00	0,00
Ontvangsten	0,00	0,00	0,00	0,00	0,00	0,00
Saldo	0,00	0,00	0,00	0,00	0,00	0,00

## Actieplan: AP-37: Herprofilering van Buurthuis De Kier teneinde meer inwoners te bereiken

We bezinnen ons over de naamgeving "Buurthuis" en willen de perceptie bepalen om een bredere doelgroep aan te spreken. De ruimtes worden heringericht om deze aantrekkelijker te maken en de dienstverlening wordt uitgebreid door samenwerking met externe partners. We hebben oog voor duurzaamheid en bestrijden de voedselonegelijkheid door het aanbieden van een kartonnen restjesbox aan gebruikers van de feestmaaltijden.

Van 01/01/2020 tot 31/12/2025

	2020	2021	2022	2023	2024	2025
<b>Exploitatie</b>						
Uitgaven	350,00	350,00	350,00	350,00	350,00	350,00
Ontvangsten	0,00	0,00	0,00	0,00	0,00	0,00
Saldo	-350,00	-350,00	-350,00	-350,00	-350,00	-350,00
<b>Investerings</b>						
Uitgaven	0,00	15.000,00	0,00	0,00	0,00	0,00
Ontvangsten	0,00	0,00	0,00	0,00	0,00	0,00
Saldo	0,00	-15.000,00	0,00	0,00	0,00	0,00
<b>Financiering</b>						
Uitgaven	0,00	0,00	0,00	0,00	0,00	0,00
Ontvangsten	0,00	0,00	0,00	0,00	0,00	0,00
Saldo	0,00	0,00	0,00	0,00	0,00	0,00

## Actie: ACT-088: We maken het buurthuis aantrekkelijker en efficiënter

Van 01/01/2020 tot 31/12/2025

	2020	2021	2022	2023	2024	2025
<b>Exploitatie</b>						
Uitgaven	0,00	0,00	0,00	0,00	0,00	0,00
Ontvangsten	0,00	0,00	0,00	0,00	0,00	0,00
Saldo	0,00	0,00	0,00	0,00	0,00	0,00
<b>Investerings</b>						
Uitgaven	0,00	15.000,00	0,00	0,00	0,00	0,00
Ontvangsten	0,00	0,00	0,00	0,00	0,00	0,00
Saldo	0,00	-15.000,00	0,00	0,00	0,00	0,00
<b>Financiering</b>						
Uitgaven	0,00	0,00	0,00	0,00	0,00	0,00
Ontvangsten	0,00	0,00	0,00	0,00	0,00	0,00
Saldo	0,00	0,00	0,00	0,00	0,00	0,00

## Actie: ACT-089: Aanbieden van een kartonnen restjesbox aan gebruikers van de feestmaaltijden

Van 01/01/2020 tot 31/12/2025

	2020	2021	2022	2023	2024	2025
<b>Exploitatie</b>						
Uitgaven	350,00	350,00	350,00	350,00	350,00	350,00
Ontvangsten	0,00	0,00	0,00	0,00	0,00	0,00
Saldo	-350,00	-350,00	-350,00	-350,00	-350,00	-350,00
<b>Investerings</b>						
Uitgaven	0,00	0,00	0,00	0,00	0,00	0,00
Ontvangsten	0,00	0,00	0,00	0,00	0,00	0,00
Saldo	0,00	0,00	0,00	0,00	0,00	0,00
<b>Financiering</b>						
Uitgaven	0,00	0,00	0,00	0,00	0,00	0,00
Ontvangsten	0,00	0,00	0,00	0,00	0,00	0,00
Saldo	0,00	0,00	0,00	0,00	0,00	0,00

## Actieplan: AP-38: Het vrouwencentrum bereikt meer inwoners uit Wervik

We analyseren de naamgeving van het vrouwencentrum en maken dit aantrekkelijker in functie van het verbreden van de perceptie naar de bevolking. We maken het vrouwencentrum toegankelijker door het installeren van een traplift. De inrichting van de publieksruimtes wordt vernieuwd om deze een frissere, modernere en meer uitnodigende uitstraling te geven. We willen de inkomsten verhogen door samenwerkingsverbanden op te starten met nieuwe partners.

Van 01/01/2020 tot 31/12/2025

	2020	2021	2022	2023	2024	2025
<b>Exploitatie</b>						
Uitgaven	0,00	0,00	0,00	0,00	0,00	0,00
Ontvangsten	0,00	0,00	0,00	0,00	0,00	0,00
Saldo	0,00	0,00	0,00	0,00	0,00	0,00
<b>Investerings</b>						
Uitgaven	0,00	7.000,00	0,00	0,00	0,00	0,00
Ontvangsten	0,00	0,00	0,00	0,00	0,00	0,00
Saldo	0,00	-7.000,00	0,00	0,00	0,00	0,00
<b>Financiering</b>						
Uitgaven	0,00	0,00	0,00	0,00	0,00	0,00
Ontvangsten	0,00	0,00	0,00	0,00	0,00	0,00
Saldo	0,00	0,00	0,00	0,00	0,00	0,00

## Actie: ACT-090: Analyse naamgeving vrouwen centrum

We analyseren de naamgeving van het vrouwen centrum en maken dit aantrekkelijker i.f.v. het verbreden van de perceptie naar de bevolking.

Van 01/01/2020 tot 31/12/2025

	2020	2021	2022	2023	2024	2025
<b>Exploitatie</b>						
Uitgaven	0,00	0,00	0,00	0,00	0,00	0,00
Ontvangsten	0,00	0,00	0,00	0,00	0,00	0,00
Saldo	0,00	0,00	0,00	0,00	0,00	0,00
<b>Investerings</b>						
Uitgaven	0,00	0,00	0,00	0,00	0,00	0,00
Ontvangsten	0,00	0,00	0,00	0,00	0,00	0,00
Saldo	0,00	0,00	0,00	0,00	0,00	0,00
<b>Financiering</b>						
Uitgaven	0,00	0,00	0,00	0,00	0,00	0,00
Ontvangsten	0,00	0,00	0,00	0,00	0,00	0,00
Saldo	0,00	0,00	0,00	0,00	0,00	0,00

## Actie: ACT-091: Vrouwen centrum toegankelijker en aantrekkelijker maken

Van 01/01/2020 tot 31/12/2025

	2020	2021	2022	2023	2024	2025
<b>Exploitatie</b>						
Uitgaven	0,00	0,00	0,00	0,00	0,00	0,00
Ontvangsten	0,00	0,00	0,00	0,00	0,00	0,00
Saldo	0,00	0,00	0,00	0,00	0,00	0,00
<b>Investerings</b>						
Uitgaven	0,00	7.000,00	0,00	0,00	0,00	0,00
Ontvangsten	0,00	0,00	0,00	0,00	0,00	0,00
Saldo	0,00	-7.000,00	0,00	0,00	0,00	0,00
<b>Financiering</b>						
Uitgaven	0,00	0,00	0,00	0,00	0,00	0,00
Ontvangsten	0,00	0,00	0,00	0,00	0,00	0,00
Saldo	0,00	0,00	0,00	0,00	0,00	0,00

## Actie: ACT-092: Inkomsten verhogen door samenwerkingsverbanden op te starten met nieuwe partners

Van 01/01/2020 tot 31/12/2025

	2020	2021	2022	2023	2024	2025
<b>Exploitatie</b>						
Uitgaven	0,00	0,00	0,00	0,00	0,00	0,00
Ontvangsten	0,00	0,00	0,00	0,00	0,00	0,00
Saldo	0,00	0,00	0,00	0,00	0,00	0,00
<b>Investerings</b>						
Uitgaven	0,00	0,00	0,00	0,00	0,00	0,00
Ontvangsten	0,00	0,00	0,00	0,00	0,00	0,00
Saldo	0,00	0,00	0,00	0,00	0,00	0,00
<b>Financiering</b>						
Uitgaven	0,00	0,00	0,00	0,00	0,00	0,00
Ontvangsten	0,00	0,00	0,00	0,00	0,00	0,00
Saldo	0,00	0,00	0,00	0,00	0,00	0,00

## Actieplan: AP-39: We richten het Volkstuinpark 't Kantershof op in Geluwe

Via een infovergadering worden geïnteresseerde toekomstige grondgebruikers op de hoogte gebracht van de doelstellingen van het volkstuinpark en de wijze van inschrijven/toewijzing als grondgebruiker. We werken een toegankelijke manier uit zodat inwoners zich kandidaat kunnen stellen als grondgebruiker. Tijdens verschillende overlegmomenten kunnen grondgebruikers adviezen geven omtrent de inrichting van het volkstuinpark.

Van 01/01/2020 tot 31/12/2025



	2020	2021	2022	2023	2024	2025
<b>Exploitatie</b>						
Uitgaven	0,00	0,00	0,00	0,00	0,00	0,00
Ontvangsten	0,00	0,00	0,00	0,00	0,00	0,00
Saldo	0,00	0,00	0,00	0,00	0,00	0,00
<b>Investerings</b>						
Uitgaven	0,00	0,00	0,00	0,00	0,00	0,00
Ontvangsten	0,00	0,00	0,00	0,00	0,00	0,00
Saldo	0,00	0,00	0,00	0,00	0,00	0,00
<b>Financiering</b>						
Uitgaven	0,00	0,00	0,00	0,00	0,00	0,00
Ontvangsten	0,00	0,00	0,00	0,00	0,00	0,00
Saldo	0,00	0,00	0,00	0,00	0,00	0,00

### Actie: ACT-093: We richten het Volkstuinpark 't Kantershof op in Geluwe

Van 01/01/2020 tot 31/12/2025

	2020	2021	2022	2023	2024	2025
<b>Exploitatie</b>						
Uitgaven	0,00	0,00	0,00	0,00	0,00	0,00
Ontvangsten	0,00	0,00	0,00	0,00	0,00	0,00
Saldo	0,00	0,00	0,00	0,00	0,00	0,00
<b>Investerings</b>						
Uitgaven	0,00	0,00	0,00	0,00	0,00	0,00
Ontvangsten	0,00	0,00	0,00	0,00	0,00	0,00
Saldo	0,00	0,00	0,00	0,00	0,00	0,00
<b>Financiering</b>						
Uitgaven	0,00	0,00	0,00	0,00	0,00	0,00
Ontvangsten	0,00	0,00	0,00	0,00	0,00	0,00
Saldo	0,00	0,00	0,00	0,00	0,00	0,00

### Actieplan: AP-40: We zetten in op integrale toegankelijke en ontschotte hulpverlening

We gaan voor de ontwikkeling van een "Geïntegreerd Breed Onthaal" zodat we een grote groep mensen kunnen bereiken. We houden de focus op armoede breed en gaan actief op zoek. Verschillende loketten bieden geen antwoord op personen met een multi - problematiek (economie, tewerkstelling, opvoeding, gezondheid,...) De kracht situeert zich precies om een gericht antwoord te geven na het luisteren naar hun verhaal. (= Ontschotte hulpverlening)

Van 01/01/2020 tot 31/12/2025

	2020	2021	2022	2023	2024	2025
<b>Exploitatie</b>						
Uitgaven	0,00	0,00	0,00	0,00	0,00	0,00
Ontvangsten	0,00	0,00	0,00	0,00	0,00	0,00
Saldo	0,00	0,00	0,00	0,00	0,00	0,00
<b>Investerings</b>						
Uitgaven	0,00	0,00	0,00	0,00	0,00	0,00
Ontvangsten	0,00	0,00	0,00	0,00	0,00	0,00
Saldo	0,00	0,00	0,00	0,00	0,00	0,00
<b>Financiering</b>						
Uitgaven	0,00	0,00	0,00	0,00	0,00	0,00
Ontvangsten	0,00	0,00	0,00	0,00	0,00	0,00
Saldo	0,00	0,00	0,00	0,00	0,00	0,00

## Actie: ACT-094: We gaan voor de ontwikkeling van een "Geïntegreerd Breed Onthaal" met een brede focus op armoede

Van 01/01/2020 tot 31/12/2025

	2020	2021	2022	2023	2024	2025
<b>Exploitatie</b>						
Uitgaven	0,00	0,00	0,00	0,00	0,00	0,00
Ontvangsten	0,00	0,00	0,00	0,00	0,00	0,00
Saldo	0,00	0,00	0,00	0,00	0,00	0,00
<b>Investerings</b>						
Uitgaven	0,00	0,00	0,00	0,00	0,00	0,00
Ontvangsten	0,00	0,00	0,00	0,00	0,00	0,00
Saldo	0,00	0,00	0,00	0,00	0,00	0,00
<b>Financiering</b>						
Uitgaven	0,00	0,00	0,00	0,00	0,00	0,00
Ontvangsten	0,00	0,00	0,00	0,00	0,00	0,00
Saldo	0,00	0,00	0,00	0,00	0,00	0,00

### Actieplan: AP-41: Maatregelen die de vermaatschappelijking van de lokale sociale hulp- en dienstverlening stimuleren

Vermaatschappelijking van de zorg verwijst naar het streven om kwetsbare doelgroepen zoals mensen met beperkingen, chronisch zieken, kwetsbare ouderen, jongeren met gedrags- en emotionele problemen, mensen die in armoede leven,... een eigen zinvolle plek in de samenleving te laten innemen, hen daarbij waar nodig te ondersteunen en de zorg zoveel mogelijk geïntegreerd in de samenleving te laten verlopen.

We faciliteren dit door de nodige instrumenten te ontwikkelen en aan te bieden.

Van 01/01/2020 tot 31/12/2025

	2020	2021	2022	2023	2024	2025
<b>Exploitatie</b>						
Uitgaven	0,00	0,00	0,00	0,00	0,00	0,00
Ontvangsten	0,00	0,00	0,00	0,00	0,00	0,00
Saldo	0,00	0,00	0,00	0,00	0,00	0,00
<b>Investerings</b>						
Uitgaven	0,00	0,00	0,00	0,00	0,00	0,00
Ontvangsten	0,00	0,00	0,00	0,00	0,00	0,00
Saldo	0,00	0,00	0,00	0,00	0,00	0,00
<b>Financiering</b>						
Uitgaven	0,00	0,00	0,00	0,00	0,00	0,00
Ontvangsten	0,00	0,00	0,00	0,00	0,00	0,00
Saldo	0,00	0,00	0,00	0,00	0,00	0,00

### Actie: ACT-095: Zinvolle plek in de samenleving voor iedereen

We zorgen dat mensen uit kwetsbare doelgroepen een zinvolle plek in de samenleving innemen en ondersteunen hen daarbij waar nodig.

Van 01/01/2020 tot 31/12/2025

	2020	2021	2022	2023	2024	2025
<b>Exploitatie</b>						
Uitgaven	0,00	0,00	0,00	0,00	0,00	0,00
Ontvangsten	0,00	0,00	0,00	0,00	0,00	0,00
Saldo	0,00	0,00	0,00	0,00	0,00	0,00
<b>Investerings</b>						
Uitgaven	0,00	0,00	0,00	0,00	0,00	0,00
Ontvangsten	0,00	0,00	0,00	0,00	0,00	0,00
Saldo	0,00	0,00	0,00	0,00	0,00	0,00
<b>Financiering</b>						
Uitgaven	0,00	0,00	0,00	0,00	0,00	0,00
Ontvangsten	0,00	0,00	0,00	0,00	0,00	0,00
Saldo	0,00	0,00	0,00	0,00	0,00	0,00

## Actieplan: AP-42: We nemen drempels weg in de zoektocht naar werk

We zorgen voor occasionele en flexibele kinderopvang voor kinderen jonger dan 3 jaar voor een beperkte doelgroep zodat de ouders alle kansen krijgen om aan het werk te gaan.

Van 01/01/2020 tot 31/12/2025

	2020	2021	2022	2023	2024	2025
<b>Exploitatie</b>						
Uitgaven	0,00	0,00	2.000,00	2.000,00	2.000,00	2.000,00
Ontvangsten	0,00	0,00	0,00	0,00	0,00	0,00
Saldo	0,00	0,00	-2.000,00	-2.000,00	-2.000,00	-2.000,00
<b>Investerings</b>						
Uitgaven	0,00	0,00	0,00	0,00	0,00	0,00
Ontvangsten	0,00	0,00	0,00	0,00	0,00	0,00
Saldo	0,00	0,00	0,00	0,00	0,00	0,00
<b>Financiering</b>						
Uitgaven	0,00	0,00	0,00	0,00	0,00	0,00
Ontvangsten	0,00	0,00	0,00	0,00	0,00	0,00
Saldo	0,00	0,00	0,00	0,00	0,00	0,00

## Actie: ACT-096: Occasionele en flexibele kinderopvang voor kinderen jonger dan 3 jaar voor een beperkte doelgroep

Van 01/01/2020 tot 31/12/2025

	2020	2021	2022	2023	2024	2025
<b>Exploitatie</b>						
Uitgaven	0,00	0,00	2.000,00	2.000,00	2.000,00	2.000,00
Ontvangsten	0,00	0,00	0,00	0,00	0,00	0,00
Saldo	0,00	0,00	-2.000,00	-2.000,00	-2.000,00	-2.000,00
<b>Investerings</b>						
Uitgaven	0,00	0,00	0,00	0,00	0,00	0,00
Ontvangsten	0,00	0,00	0,00	0,00	0,00	0,00
Saldo	0,00	0,00	0,00	0,00	0,00	0,00
<b>Financiering</b>						
Uitgaven	0,00	0,00	0,00	0,00	0,00	0,00
Ontvangsten	0,00	0,00	0,00	0,00	0,00	0,00
Saldo	0,00	0,00	0,00	0,00	0,00	0,00

## Actieplan: AP-43: Het lokaal bestuur werkt samen met derden

We zetten nieuwe preventie-initiatieven met betrekking tot budgetteren, detectie middelgebruik, ... op in samenwerking met Budgetinzicht Zuid-West-Vlaanderen. We organiseren jaarlijks mobiliserende acties i.h.k.v. de Werelddag van verzet tegen armoede. Het lokaal bestuur heeft hierbij een voorbeeldfunctie.

Van 01/01/2020 tot 31/12/2025

	2020	2021	2022	2023	2024	2025
<b>Exploitatie</b>						
Uitgaven	0,00	0,00	0,00	0,00	0,00	0,00
Ontvangsten	0,00	0,00	0,00	0,00	0,00	0,00
Saldo	0,00	0,00	0,00	0,00	0,00	0,00
<b>Investerings</b>						
Uitgaven	0,00	0,00	0,00	0,00	0,00	0,00
Ontvangsten	0,00	0,00	0,00	0,00	0,00	0,00
Saldo	0,00	0,00	0,00	0,00	0,00	0,00
<b>Financiering</b>						
Uitgaven	0,00	0,00	0,00	0,00	0,00	0,00
Ontvangsten	0,00	0,00	0,00	0,00	0,00	0,00
Saldo	0,00	0,00	0,00	0,00	0,00	0,00

## Actie: ACT-097: Nieuwe preventie-initiatieven in samenwerking met Budgetinzicht Zuid-West-Vlaanderen

We zetten nieuwe preventie - initiatieven met betrekking tot budgetteren, detectie middelgebruik, ... op in samenwerking met Budgetinzicht Zuid-West-Vlaanderen.

Van 01/01/2020 tot 31/12/2025

	2020	2021	2022	2023	2024	2025
<b>Exploitatie</b>						
Uitgaven	0,00	0,00	0,00	0,00	0,00	0,00
Ontvangsten	0,00	0,00	0,00	0,00	0,00	0,00
Saldo	0,00	0,00	0,00	0,00	0,00	0,00
<b>Investerings</b>						
Uitgaven	0,00	0,00	0,00	0,00	0,00	0,00
Ontvangsten	0,00	0,00	0,00	0,00	0,00	0,00
Saldo	0,00	0,00	0,00	0,00	0,00	0,00
<b>Financiering</b>						
Uitgaven	0,00	0,00	0,00	0,00	0,00	0,00
Ontvangsten	0,00	0,00	0,00	0,00	0,00	0,00
Saldo	0,00	0,00	0,00	0,00	0,00	0,00

## Actie: ACT-098: We organiseren jaarlijks mobiliserende acties i.h.k.v. de Werelddag van verzet tegen armoede

Van 01/01/2020 tot 31/12/2025

	2020	2021	2022	2023	2024	2025
<b>Exploitatie</b>						
Uitgaven	0,00	0,00	0,00	0,00	0,00	0,00
Ontvangsten	0,00	0,00	0,00	0,00	0,00	0,00
Saldo	0,00	0,00	0,00	0,00	0,00	0,00
<b>Investerings</b>						
Uitgaven	0,00	0,00	0,00	0,00	0,00	0,00
Ontvangsten	0,00	0,00	0,00	0,00	0,00	0,00
Saldo	0,00	0,00	0,00	0,00	0,00	0,00
<b>Financiering</b>						
Uitgaven	0,00	0,00	0,00	0,00	0,00	0,00
Ontvangsten	0,00	0,00	0,00	0,00	0,00	0,00
Saldo	0,00	0,00	0,00	0,00	0,00	0,00

## Actieplan: AP-44: Een gezonde leefomgeving, met aandacht voor gezonde voeding en beweging

Promoten en aanbieden gezonde leefomgeving aan kansarmen, waarbij we aandacht hebben voor gezonde voeding en voldoende beweging.

We zorgen voor een optimalisering van de werking van Love in Action. We werken aan de verdere uitrol van initiatieven die complementair zijn aan het FEAD, 123-euro, food-act W13.

Van 01/01/2020 tot 31/12/2025

	2020	2021	2022	2023	2024	2025
<b>Exploitatie</b>						
Uitgaven	0,00	0,00	0,00	0,00	0,00	0,00
Ontvangsten	0,00	0,00	0,00	0,00	0,00	0,00
Saldo	0,00	0,00	0,00	0,00	0,00	0,00
<b>Investerings</b>						
Uitgaven	0,00	0,00	0,00	0,00	0,00	0,00
Ontvangsten	0,00	0,00	0,00	0,00	0,00	0,00
Saldo	0,00	0,00	0,00	0,00	0,00	0,00
<b>Financiering</b>						
Uitgaven	0,00	0,00	0,00	0,00	0,00	0,00
Ontvangsten	0,00	0,00	0,00	0,00	0,00	0,00
Saldo	0,00	0,00	0,00	0,00	0,00	0,00

## Actie: ACT-099: Optimalisering samenwerking Love In Action

Van 01/01/2020 tot 31/12/2025

	2020	2021	2022	2023	2024	2025
<b>Exploitatie</b>						
Uitgaven	0,00	0,00	0,00	0,00	0,00	0,00
Ontvangsten	0,00	0,00	0,00	0,00	0,00	0,00
Saldo	0,00	0,00	0,00	0,00	0,00	0,00
<b>Investerings</b>						
Uitgaven	0,00	0,00	0,00	0,00	0,00	0,00
Ontvangsten	0,00	0,00	0,00	0,00	0,00	0,00
Saldo	0,00	0,00	0,00	0,00	0,00	0,00
<b>Financiering</b>						
Uitgaven	0,00	0,00	0,00	0,00	0,00	0,00
Ontvangsten	0,00	0,00	0,00	0,00	0,00	0,00
Saldo	0,00	0,00	0,00	0,00	0,00	0,00

## Actie: ACT-100: Verdere uitrol van initiatieven die complementair zijn aan het FEAD: 123-euro, food-act W13

Van 01/01/2020 tot 31/12/2025

	2020	2021	2022	2023	2024	2025
<b>Exploitatie</b>						
Uitgaven	0,00	0,00	0,00	0,00	0,00	0,00
Ontvangsten	0,00	0,00	0,00	0,00	0,00	0,00
Saldo	0,00	0,00	0,00	0,00	0,00	0,00
<b>Investerings</b>						
Uitgaven	0,00	0,00	0,00	0,00	0,00	0,00
Ontvangsten	0,00	0,00	0,00	0,00	0,00	0,00
Saldo	0,00	0,00	0,00	0,00	0,00	0,00
<b>Financiering</b>						
Uitgaven	0,00	0,00	0,00	0,00	0,00	0,00
Ontvangsten	0,00	0,00	0,00	0,00	0,00	0,00
Saldo	0,00	0,00	0,00	0,00	0,00	0,00

## Actieplan: AP-45: We pakken het woontekort aan

We hebben aandacht voor uitsluiting op de huisvestingsmarkt en creëren een meldpunt "discriminatie/woonnood". Dit meldpunt wordt bekendgemaakt aan alle mogelijke partners. We creëren alternatieve woonvormen en rollen het concept 'Housing First' uit. Een dak boven het hoofd primeert immers op alles. We starten ook andere woonvormen (kleinschalig onthaalhuis voor diverse doelgroepen) op in Wervik. Huurwaarborgen worden door de Sociale Dienst enkel toegekend na voorafgaand plaatsbezoek aan de desbetreffende woning, de woonkwaliteit wordt afgetoetst aan de hand van een checklist.

Van 01/01/2020 tot 31/12/2025

	2020	2021	2022	2023	2024	2025
<b>Exploitatie</b>						
Uitgaven	0,00	0,00	10.000,00	10.000,00	10.000,00	10.000,00
Ontvangsten	0,00	0,00	0,00	0,00	0,00	0,00
Saldo	0,00	0,00	-10.000,00	-10.000,00	-10.000,00	-10.000,00
<b>Investerings</b>						
Uitgaven	0,00	0,00	0,00	0,00	0,00	0,00
Ontvangsten	0,00	0,00	0,00	0,00	0,00	0,00
Saldo	0,00	0,00	0,00	0,00	0,00	0,00
<b>Financiering</b>						
Uitgaven	0,00	0,00	0,00	0,00	0,00	0,00
Ontvangsten	0,00	0,00	0,00	0,00	0,00	0,00
Saldo	0,00	0,00	0,00	0,00	0,00	0,00

### Actie: ACT-101: Meldpunt "discriminatie/woonnood"

We creëren een meldpunt 'discriminatie/woonnood'. Dit meldpunt wordt bekendgemaakt aan alle mogelijke partners.

Van 01/01/2020 tot 31/12/2025

	2020	2021	2022	2023	2024	2025
<b>Exploitatie</b>						
Uitgaven	0,00	0,00	0,00	0,00	0,00	0,00
Ontvangsten	0,00	0,00	0,00	0,00	0,00	0,00
Saldo	0,00	0,00	0,00	0,00	0,00	0,00
<b>Investerings</b>						
Uitgaven	0,00	0,00	0,00	0,00	0,00	0,00
Ontvangsten	0,00	0,00	0,00	0,00	0,00	0,00
Saldo	0,00	0,00	0,00	0,00	0,00	0,00
<b>Financiering</b>						
Uitgaven	0,00	0,00	0,00	0,00	0,00	0,00
Ontvangsten	0,00	0,00	0,00	0,00	0,00	0,00
Saldo	0,00	0,00	0,00	0,00	0,00	0,00

### Actie: ACT-102: We creëren alternatieve woonvormen en rollen het concept 'Housing First' of andere woonvormen uit

Van 01/01/2020 tot 31/12/2025

	2020	2021	2022	2023	2024	2025
<b>Exploitatie</b>						
Uitgaven	0,00	0,00	10.000,00	10.000,00	10.000,00	10.000,00
Ontvangsten	0,00	0,00	0,00	0,00	0,00	0,00
Saldo	0,00	0,00	-10.000,00	-10.000,00	-10.000,00	-10.000,00
<b>Investerings</b>						
Uitgaven	0,00	0,00	0,00	0,00	0,00	0,00
Ontvangsten	0,00	0,00	0,00	0,00	0,00	0,00
Saldo	0,00	0,00	0,00	0,00	0,00	0,00
<b>Financiering</b>						
Uitgaven	0,00	0,00	0,00	0,00	0,00	0,00
Ontvangsten	0,00	0,00	0,00	0,00	0,00	0,00
Saldo	0,00	0,00	0,00	0,00	0,00	0,00

### Actie: ACT-103: Huurwaarborgen worden door de Sociale Dienst enkel toegekend na voorafgaand plaatsbezoek

Van 01/01/2020 tot 31/12/2025

	2020	2021	2022	2023	2024	2025
<b>Exploitatie</b>						
Uitgaven	0,00	0,00	0,00	0,00	0,00	0,00
Ontvangsten	0,00	0,00	0,00	0,00	0,00	0,00
Saldo	0,00	0,00	0,00	0,00	0,00	0,00
<b>Investerings</b>						
Uitgaven	0,00	0,00	0,00	0,00	0,00	0,00
Ontvangsten	0,00	0,00	0,00	0,00	0,00	0,00
Saldo	0,00	0,00	0,00	0,00	0,00	0,00
<b>Financiering</b>						
Uitgaven	0,00	0,00	0,00	0,00	0,00	0,00
Ontvangsten	0,00	0,00	0,00	0,00	0,00	0,00
Saldo	0,00	0,00	0,00	0,00	0,00	0,00

### Actieplan: AP-46: We hebben blijvende aandacht voor de meest kwetsbare kinderen

De samenwerking met Kind & Gezin wordt geoptimaliseerd door uitbreiding van het bestaande samenwerkingsprotocol, met aandacht voor de prenatale werking, anticonceptie en vaccins. Er worden nieuwe, sensibiliserende initiatieven ontwikkeld vanuit de bestaande oudergroepen, waarbij we ons focussen op zwangere, kwetsbare mama's.

Van 01/01/2020 tot 31/12/2025

	2020	2021	2022	2023	2024	2025
<b>Exploitatie</b>						
Uitgaven	0,00	0,00	0,00	0,00	0,00	0,00
Ontvangsten	0,00	0,00	0,00	0,00	0,00	0,00
Saldo	0,00	0,00	0,00	0,00	0,00	0,00
<b>Investerings</b>						
Uitgaven	0,00	0,00	0,00	0,00	0,00	0,00
Ontvangsten	0,00	0,00	0,00	0,00	0,00	0,00
Saldo	0,00	0,00	0,00	0,00	0,00	0,00
<b>Financiering</b>						
Uitgaven	0,00	0,00	0,00	0,00	0,00	0,00
Ontvangsten	0,00	0,00	0,00	0,00	0,00	0,00
Saldo	0,00	0,00	0,00	0,00	0,00	0,00

### Actie: ACT-104: Optimalisatie samenwerking met Kind & Gezin

De samenwerking met Kind & Gezin wordt geoptimaliseerd door uitbreiding van het bestaande samenwerkingsprotocol.

Van 01/01/2020 tot 31/12/2025

	2020	2021	2022	2023	2024	2025
<b>Exploitatie</b>						
Uitgaven	0,00	0,00	0,00	0,00	0,00	0,00
Ontvangsten	0,00	0,00	0,00	0,00	0,00	0,00
Saldo	0,00	0,00	0,00	0,00	0,00	0,00
<b>Investerings</b>						
Uitgaven	0,00	0,00	0,00	0,00	0,00	0,00
Ontvangsten	0,00	0,00	0,00	0,00	0,00	0,00
Saldo	0,00	0,00	0,00	0,00	0,00	0,00
<b>Financiering</b>						
Uitgaven	0,00	0,00	0,00	0,00	0,00	0,00
Ontvangsten	0,00	0,00	0,00	0,00	0,00	0,00
Saldo	0,00	0,00	0,00	0,00	0,00	0,00

### Actie: ACT-105: Er worden nieuwe, sensibiliserende initiatieven ontwikkeld vanuit de bestaande oudergroepen

Oudergroepen bestaan uit ouders uit kwetsbare gezinnen die nu al op regelmatige basis samenkomen.

Van 01/01/2020 tot 31/12/2025

	2020	2021	2022	2023	2024	2025
<b>Exploitatie</b>						
Uitgaven	0,00	0,00	0,00	0,00	0,00	0,00
Ontvangsten	0,00	0,00	0,00	0,00	0,00	0,00
Saldo	0,00	0,00	0,00	0,00	0,00	0,00
<b>Investerings</b>						
Uitgaven	0,00	0,00	0,00	0,00	0,00	0,00
Ontvangsten	0,00	0,00	0,00	0,00	0,00	0,00
Saldo	0,00	0,00	0,00	0,00	0,00	0,00
<b>Financiering</b>						
Uitgaven	0,00	0,00	0,00	0,00	0,00	0,00
Ontvangsten	0,00	0,00	0,00	0,00	0,00	0,00
Saldo	0,00	0,00	0,00	0,00	0,00	0,00

## Beleidsdoelstelling: BD-05: Overig beleid - Interne ondersteuning en digitalisering

Kwalitatieve omschrijving: De dienst ICT werd recent omgevormd tot de dienst interne ondersteuning en digitalisering. Deze nieuwe formatie geeft ons de mogelijkheid om samen met het beleid een weg uit te stippelen naar een strategische en resultaatgerichte werking. Er is nog een lange weg te gaan maar onze dienst gaat zeker de uitdaging aan. Het meerjarenbeleidsplan voor de dienst digitalisering en beleidsondersteuning is ambitieus, doch realistisch.

Van 01/01/2020 tot 31/12/2025

	2020	2021	2022	2023	2024	2025
<b>Exploitatie</b>						
Uitgaven	25.000,00	20.000,00	58.300,00	60.105,00	63.170,00	53.735,00
Ontvangsten	0,00	0,00	0,00	0,00	0,00	0,00
Saldo	-25.000,00	-20.000,00	-58.300,00	-60.105,00	-63.170,00	-53.735,00
<b>Investerings</b>						
Uitgaven	349.000,00	128.500,00	75.000,00	125.500,00	60.000,00	60.000,00
Ontvangsten	0,00	0,00	0,00	0,00	0,00	0,00
Saldo	-349.000,00	-128.500,00	-75.000,00	-125.500,00	-60.000,00	-60.000,00
<b>Financiering</b>						
Uitgaven	0,00	0,00	0,00	0,00	0,00	0,00
Ontvangsten	0,00	0,00	0,00	0,00	0,00	0,00
Saldo	0,00	0,00	0,00	0,00	0,00	0,00

## Actieplan: AP-47: Gestructureerde dienst interne ondersteuning en digitalisering

We willen een dienst zijn die efficiëntie, effectiviteit en competenties verhogen hoog in het vaandel draagt.

Van 01/01/2020 tot 31/12/2025

	2020	2021	2022	2023	2024	2025
<b>Exploitatie</b>						
Uitgaven	0,00	0,00	0,00	0,00	0,00	0,00
Ontvangsten	0,00	0,00	0,00	0,00	0,00	0,00
Saldo	0,00	0,00	0,00	0,00	0,00	0,00
<b>Investerings</b>						
Uitgaven	0,00	0,00	0,00	0,00	0,00	0,00
Ontvangsten	0,00	0,00	0,00	0,00	0,00	0,00
Saldo	0,00	0,00	0,00	0,00	0,00	0,00
<b>Financiering</b>						
Uitgaven	0,00	0,00	0,00	0,00	0,00	0,00
Ontvangsten	0,00	0,00	0,00	0,00	0,00	0,00
Saldo	0,00	0,00	0,00	0,00	0,00	0,00

## Actie: ACT-106: Aanwerving ICT'er B1-B3

Om onze dienstverlening, bezettingsgraad, efficiëntie en kwaliteit te blijven garanderen is het noodzakelijk om onze PC techniker (niveau D) te vervangen door een ICT'er niveau B. Door de nieuwe formatie in het organogram en na de aanwerving van de nieuwe medewerker zullen de taken van alle medewerkers opnieuw bekeken worden.

Van 01/01/2020 tot 31/12/2025

	2020	2021	2022	2023	2024	2025
<b>Exploitatie</b>						
Uitgaven	0,00	0,00	0,00	0,00	0,00	0,00
Ontvangsten	0,00	0,00	0,00	0,00	0,00	0,00
Saldo	0,00	0,00	0,00	0,00	0,00	0,00
<b>Investerings</b>						
Uitgaven	0,00	0,00	0,00	0,00	0,00	0,00
Ontvangsten	0,00	0,00	0,00	0,00	0,00	0,00
Saldo	0,00	0,00	0,00	0,00	0,00	0,00
<b>Financiering</b>						
Uitgaven	0,00	0,00	0,00	0,00	0,00	0,00
Ontvangsten	0,00	0,00	0,00	0,00	0,00	0,00
Saldo	0,00	0,00	0,00	0,00	0,00	0,00



## Actie: ACT-107: Samenwerkingsverbanden andere besturen

Samenwerken en gegevens uitwisselen met andere besturen om niet steeds het warm water zelf uit te moeten vinden. V-ICT-OR blijven opvolgen.

Van 01/01/2020 tot 31/12/2025

	2020	2021	2022	2023	2024	2025
<b>Exploitatie</b>						
Uitgaven	0,00	0,00	0,00	0,00	0,00	0,00
Ontvangsten	0,00	0,00	0,00	0,00	0,00	0,00
Saldo	0,00	0,00	0,00	0,00	0,00	0,00
<b>Investerings</b>						
Uitgaven	0,00	0,00	0,00	0,00	0,00	0,00
Ontvangsten	0,00	0,00	0,00	0,00	0,00	0,00
Saldo	0,00	0,00	0,00	0,00	0,00	0,00
<b>Financiering</b>						
Uitgaven	0,00	0,00	0,00	0,00	0,00	0,00
Ontvangsten	0,00	0,00	0,00	0,00	0,00	0,00
Saldo	0,00	0,00	0,00	0,00	0,00	0,00

## Actieplan: AP-48: Informatieveiligheid ziet erop toe dat privacy zowel extern als intern gegarandeerd wordt

Van 01/01/2020 tot 31/12/2025

	2020	2021	2022	2023	2024	2025
<b>Exploitatie</b>						
Uitgaven	15.000,00	15.000,00	15.300,00	15.605,00	15.920,00	16.235,00
Ontvangsten	0,00	0,00	0,00	0,00	0,00	0,00
Saldo	-15.000,00	-15.000,00	-15.300,00	-15.605,00	-15.920,00	-16.235,00
<b>Investerings</b>						
Uitgaven	0,00	0,00	0,00	0,00	0,00	0,00
Ontvangsten	0,00	0,00	0,00	0,00	0,00	0,00
Saldo	0,00	0,00	0,00	0,00	0,00	0,00
<b>Financiering</b>						
Uitgaven	0,00	0,00	0,00	0,00	0,00	0,00
Ontvangsten	0,00	0,00	0,00	0,00	0,00	0,00
Saldo	0,00	0,00	0,00	0,00	0,00	0,00

## Actie: ACT-108: Acties veiligheidsplan uitvoeren

Informatieveiligheid is nooit af, er moet steeds aan gewerkt worden. Er dient een cyclus van 4 jaar opgestart te worden. De eerste stap hierin is een audit en het opstellen van een informatieveiligheidsplan. De volgende jaren dienen de acties aangepakt te worden.

Van 01/01/2020 tot 31/12/2025

	2020	2021	2022	2023	2024	2025
<b>Exploitatie</b>						
Uitgaven	15.000,00	15.000,00	15.300,00	15.605,00	15.920,00	16.235,00
Ontvangsten	0,00	0,00	0,00	0,00	0,00	0,00
Saldo	-15.000,00	-15.000,00	-15.300,00	-15.605,00	-15.920,00	-16.235,00
<b>Investerings</b>						
Uitgaven	0,00	0,00	0,00	0,00	0,00	0,00
Ontvangsten	0,00	0,00	0,00	0,00	0,00	0,00
Saldo	0,00	0,00	0,00	0,00	0,00	0,00
<b>Financiering</b>						
Uitgaven	0,00	0,00	0,00	0,00	0,00	0,00
Ontvangsten	0,00	0,00	0,00	0,00	0,00	0,00
Saldo	0,00	0,00	0,00	0,00	0,00	0,00

## Actie: ACT-109: Actief betrekken DPO in de organisatie

Onze externe DPO (Data Protection Officer - verantwoordelijke voor informatieveiligheid) moet meer betrokken worden in de organisatie. Via Topdesk moeten er vragen aan hem gericht kunnen worden. Er moet ook een systeem komen van FAQ's over informatieveiligheid.

Van 01/01/2020 tot 31/12/2025

	2020	2021	2022	2023	2024	2025
<b>Exploitatie</b>						
Uitgaven	0,00	0,00	0,00	0,00	0,00	0,00
Ontvangsten	0,00	0,00	0,00	0,00	0,00	0,00
Saldo	0,00	0,00	0,00	0,00	0,00	0,00
<b>Investerings</b>						
Uitgaven	0,00	0,00	0,00	0,00	0,00	0,00
Ontvangsten	0,00	0,00	0,00	0,00	0,00	0,00
Saldo	0,00	0,00	0,00	0,00	0,00	0,00
<b>Financiering</b>						
Uitgaven	0,00	0,00	0,00	0,00	0,00	0,00
Ontvangsten	0,00	0,00	0,00	0,00	0,00	0,00
Saldo	0,00	0,00	0,00	0,00	0,00	0,00

## Actieplan: AP-49: Organisatiebeheersingssysteem voorkomt verkwistingen, fraude en inefficiënt werken

Van 01/01/2020 tot 31/12/2025

	2020	2021	2022	2023	2024	2025
<b>Exploitatie</b>						
Uitgaven	10.000,00	5.000,00	5.000,00	5.000,00	5.000,00	5.000,00
Ontvangsten	0,00	0,00	0,00	0,00	0,00	0,00
Saldo	-10.000,00	-5.000,00	-5.000,00	-5.000,00	-5.000,00	-5.000,00
<b>Investerings</b>						
Uitgaven	0,00	0,00	0,00	0,00	0,00	0,00
Ontvangsten	0,00	0,00	0,00	0,00	0,00	0,00
Saldo	0,00	0,00	0,00	0,00	0,00	0,00
<b>Financiering</b>						
Uitgaven	0,00	0,00	0,00	0,00	0,00	0,00
Ontvangsten	0,00	0,00	0,00	0,00	0,00	0,00
Saldo	0,00	0,00	0,00	0,00	0,00	0,00

## Actie: ACT-110: Organisatiebeheersingssysteem (OBS) opstarten en uitwerken

Doel is organisatiebeheersing op een gestructureerde, maar tegelijk pragmatische en toch ambitieuze wijze uit te bouwen. Om dit te verwezenlijken is het aangewezen om de leidraad van Audit Vlaanderen te raadplegen. Kernbegrippen zijn interne controle en functiescheiding. OBS is één van de belangrijkste steunpilaren om een efficiënte, effectieve, integere en kwaliteitsvolle organisatie te kunnen zijn. We starten met een zelfevaluatie aan de hand van leidraad Audit Vlaanderen gevolgd door de opmaak van actieplannen en acties.

Van 01/01/2020 tot 31/12/2025

	2020	2021	2022	2023	2024	2025
<b>Exploitatie</b>						
Uitgaven	10.000,00	5.000,00	5.000,00	5.000,00	5.000,00	5.000,00
Ontvangsten	0,00	0,00	0,00	0,00	0,00	0,00
Saldo	-10.000,00	-5.000,00	-5.000,00	-5.000,00	-5.000,00	-5.000,00
<b>Investerings</b>						
Uitgaven	0,00	0,00	0,00	0,00	0,00	0,00
Ontvangsten	0,00	0,00	0,00	0,00	0,00	0,00
Saldo	0,00	0,00	0,00	0,00	0,00	0,00
<b>Financiering</b>						
Uitgaven	0,00	0,00	0,00	0,00	0,00	0,00
Ontvangsten	0,00	0,00	0,00	0,00	0,00	0,00
Saldo	0,00	0,00	0,00	0,00	0,00	0,00

## Actieplan: AP-50: De ICT middelen moeten steeds up-to-date zijn om zo efficiënt en veilig mogelijk te werken

Van 01/01/2020 tot 31/12/2025

	2020	2021	2022	2023	2024	2025
<b>Exploitatie</b>						
Uitgaven	0,00	0,00	9.750,00	0,00	9.750,00	0,00
Ontvangsten	0,00	0,00	0,00	0,00	0,00	0,00
Saldo	0,00	0,00	-9.750,00	0,00	-9.750,00	0,00
<b>Investerings</b>						
Uitgaven	230.000,00	0,00	0,00	65.500,00	0,00	0,00
Ontvangsten	0,00	0,00	0,00	0,00	0,00	0,00
Saldo	-230.000,00	0,00	0,00	-65.500,00	0,00	0,00
<b>Financiering</b>						
Uitgaven	0,00	0,00	0,00	0,00	0,00	0,00
Ontvangsten	0,00	0,00	0,00	0,00	0,00	0,00
Saldo	0,00	0,00	0,00	0,00	0,00	0,00

### Actie: ACT-111: Serverpark vervangen inclusief dataserver licenties en terminal server licenties

Het serverpark wordt vijfjaarlijks vervangen. Normaal werd de kost van computer en storage gespreid, maar aangezien we willen inzetten op ontzorgen is het aangewezen de volledige infrastructuur in één keer te vervangen. Alles in de cloud impliceert een grote meerkost. Vandaar is het aangewezen de serverinfrastructuur nog één keer te vervangen maar dan wel door nieuwe infrastructuur die enerzijds eenvoudiger en anderzijds ook cloudready is. Hierdoor ontstaat de mogelijkheid om in een hybride Cloud omgeving te werken.

De Windows serverlicenties moeten vervangen worden om in de toekomst de veiligheid te kunnen blijven garanderen en gebruik te kunnen maken van de nieuwe mogelijkheden.

Van 01/01/2020 tot 31/12/2025

	2020	2021	2022	2023	2024	2025
<b>Exploitatie</b>						
Uitgaven	0,00	0,00	9.750,00	0,00	9.750,00	0,00
Ontvangsten	0,00	0,00	0,00	0,00	0,00	0,00
Saldo	0,00	0,00	-9.750,00	0,00	-9.750,00	0,00
<b>Investerings</b>						
Uitgaven	230.000,00	0,00	0,00	0,00	0,00	0,00
Ontvangsten	0,00	0,00	0,00	0,00	0,00	0,00
Saldo	-230.000,00	0,00	0,00	0,00	0,00	0,00
<b>Financiering</b>						
Uitgaven	0,00	0,00	0,00	0,00	0,00	0,00
Ontvangsten	0,00	0,00	0,00	0,00	0,00	0,00
Saldo	0,00	0,00	0,00	0,00	0,00	0,00

### Actie: ACT-112: Core-switchen vervangen

Van 01/01/2020 tot 31/12/2025

	2020	2021	2022	2023	2024	2025
<b>Exploitatie</b>						
Uitgaven	0,00	0,00	0,00	0,00	0,00	0,00
Ontvangsten	0,00	0,00	0,00	0,00	0,00	0,00
Saldo	0,00	0,00	0,00	0,00	0,00	0,00
<b>Investerings</b>						
Uitgaven	0,00	0,00	0,00	45.500,00	0,00	0,00
Ontvangsten	0,00	0,00	0,00	0,00	0,00	0,00
Saldo	0,00	0,00	0,00	-45.500,00	0,00	0,00
<b>Financiering</b>						
Uitgaven	0,00	0,00	0,00	0,00	0,00	0,00
Ontvangsten	0,00	0,00	0,00	0,00	0,00	0,00
Saldo	0,00	0,00	0,00	0,00	0,00	0,00

## Actie: ACT-113: Firewall vervangen

Van 01/01/2020 tot 31/12/2025

	2020	2021	2022	2023	2024	2025
<b>Exploitatie</b>						
Uitgaven	0,00	0,00	0,00	0,00	0,00	0,00
Ontvangsten	0,00	0,00	0,00	0,00	0,00	0,00
Saldo	0,00	0,00	0,00	0,00	0,00	0,00
<b>Investerings</b>						
Uitgaven	0,00	0,00	0,00	20.000,00	0,00	0,00
Ontvangsten	0,00	0,00	0,00	0,00	0,00	0,00
Saldo	0,00	0,00	0,00	-20.000,00	0,00	0,00
<b>Financiering</b>						
Uitgaven	0,00	0,00	0,00	0,00	0,00	0,00
Ontvangsten	0,00	0,00	0,00	0,00	0,00	0,00
Saldo	0,00	0,00	0,00	0,00	0,00	0,00

## Actieplan: AP-51: Degelijke software moet efficiëntie verhogen en dienstverlening verbeteren op een veilige manier

Van 01/01/2020 tot 31/12/2025

	2020	2021	2022	2023	2024	2025
<b>Exploitatie</b>						
Uitgaven	0,00	0,00	16.250,00	32.500,00	32.500,00	32.500,00
Ontvangsten	0,00	0,00	0,00	0,00	0,00	0,00
Saldo	0,00	0,00	-16.250,00	-32.500,00	-32.500,00	-32.500,00
<b>Investerings</b>						
Uitgaven	63.500,00	74.000,00	40.000,00	25.000,00	25.000,00	25.000,00
Ontvangsten	0,00	0,00	0,00	0,00	0,00	0,00
Saldo	-63.500,00	-74.000,00	-40.000,00	-25.000,00	-25.000,00	-25.000,00
<b>Financiering</b>						
Uitgaven	0,00	0,00	0,00	0,00	0,00	0,00
Ontvangsten	0,00	0,00	0,00	0,00	0,00	0,00
Saldo	0,00	0,00	0,00	0,00	0,00	0,00

## Actie: ACT-114: Evaluatie software

Momenteel wordt software niet structureel en periodiek geëvalueerd. Dus wordt er een procedure uitgewerkt om software te evalueren, dit naar analogie met het evalueren van medewerkers. Dit dient te gebeuren voor alle grote pakketten.

Van 01/01/2020 tot 31/12/2025

	2020	2021	2022	2023	2024	2025
<b>Exploitatie</b>						
Uitgaven	0,00	0,00	0,00	0,00	0,00	0,00
Ontvangsten	0,00	0,00	0,00	0,00	0,00	0,00
Saldo	0,00	0,00	0,00	0,00	0,00	0,00
<b>Investerings</b>						
Uitgaven	63.500,00	25.000,00	25.000,00	25.000,00	25.000,00	25.000,00
Ontvangsten	0,00	0,00	0,00	0,00	0,00	0,00
Saldo	-63.500,00	-25.000,00	-25.000,00	-25.000,00	-25.000,00	-25.000,00
<b>Financiering</b>						
Uitgaven	0,00	0,00	0,00	0,00	0,00	0,00
Ontvangsten	0,00	0,00	0,00	0,00	0,00	0,00
Saldo	0,00	0,00	0,00	0,00	0,00	0,00

## Actie: ACT-115: Afsprakensysteem uitbreiden met een klantbegeleidingssysteem

Aangezien er ook een studie loopt om volledig op afspraak te werken, is het zeker aangewezen om het afsprakensysteem uit te breiden met een klantbegeleidingssysteem dat de wachtervaring van de burger positief beïnvloedt. De reeds bestaande infoschermen van Zebrix kunnen hieraan gekoppeld worden.

Van 01/01/2020 tot 31/12/2025

	2020	2021	2022	2023	2024	2025
<b>Exploitatie</b>						
Uitgaven	0,00	0,00	0,00	0,00	0,00	0,00
Ontvangsten	0,00	0,00	0,00	0,00	0,00	0,00
Saldo	0,00	0,00	0,00	0,00	0,00	0,00
<b>Investerings</b>						
Uitgaven	0,00	0,00	15.000,00	0,00	0,00	0,00
Ontvangsten	0,00	0,00	0,00	0,00	0,00	0,00
Saldo	0,00	0,00	-15.000,00	0,00	0,00	0,00
<b>Financiering</b>						
Uitgaven	0,00	0,00	0,00	0,00	0,00	0,00
Ontvangsten	0,00	0,00	0,00	0,00	0,00	0,00
Saldo	0,00	0,00	0,00	0,00	0,00	0,00

## Actie: ACT-116: Centraal adressenbestand uitwerken

Het Cevi CRM (adressenbestand) dient geëvalueerd te worden. Bedoeling is dat er één centraal bestand is dat gebruikt wordt door alle belangrijke toepassingen (boekhouding, Recreatex, Therefore, ...).

Van 01/01/2020 tot 31/12/2025

	2020	2021	2022	2023	2024	2025
<b>Exploitatie</b>						
Uitgaven	0,00	0,00	0,00	0,00	0,00	0,00
Ontvangsten	0,00	0,00	0,00	0,00	0,00	0,00
Saldo	0,00	0,00	0,00	0,00	0,00	0,00
<b>Investerings</b>						
Uitgaven	0,00	4.000,00	0,00	0,00	0,00	0,00
Ontvangsten	0,00	0,00	0,00	0,00	0,00	0,00
Saldo	0,00	-4.000,00	0,00	0,00	0,00	0,00
<b>Financiering</b>						
Uitgaven	0,00	0,00	0,00	0,00	0,00	0,00
Ontvangsten	0,00	0,00	0,00	0,00	0,00	0,00
Saldo	0,00	0,00	0,00	0,00	0,00	0,00

## Actie: ACT-117: Implementatie E-box en digitaal tekenen

Nieuwe technologieën die zowel de FOD als Vlaanderen gratis aanbieden moeten zeer goed opgevolgd worden. Hierbij houden we vooral E-box, Magda, Burgerportaal en DTP in het oog. Als iedere burger een E-box heeft, dan hebben we eigenlijk enkel het rijksregisternummer nodig om met de burger te kunnen communiceren.

Van 01/01/2020 tot 31/12/2025

	2020	2021	2022	2023	2024	2025
<b>Exploitatie</b>						
Uitgaven	0,00	0,00	0,00	0,00	0,00	0,00
Ontvangsten	0,00	0,00	0,00	0,00	0,00	0,00
Saldo	0,00	0,00	0,00	0,00	0,00	0,00
<b>Investerings</b>						
Uitgaven	0,00	15.000,00	0,00	0,00	0,00	0,00
Ontvangsten	0,00	0,00	0,00	0,00	0,00	0,00
Saldo	0,00	-15.000,00	0,00	0,00	0,00	0,00
<b>Financiering</b>						
Uitgaven	0,00	0,00	0,00	0,00	0,00	0,00
Ontvangsten	0,00	0,00	0,00	0,00	0,00	0,00
Saldo	0,00	0,00	0,00	0,00	0,00	0,00

## Actie: ACT-118: Implementatie Office 365

We willen van Office365 de rode draad doorheen de organisatie (en erbuiten ook) maken. Office 365 zorgt ervoor dat samenwerken heel wat eenvoudiger wordt. Bepaalde functionaliteiten van de O365 resulteren ook in een betere dienstverlening. Implementatie van O365 is noodzakelijk aangezien het succes van dit product reeds bewezen is en er weinig evenwaardige alternatieven zijn.

Van 01/01/2020 tot 31/12/2025

	2020	2021	2022	2023	2024	2025
<b>Exploitatie</b>						
Uitgaven	0,00	0,00	16.250,00	32.500,00	32.500,00	32.500,00
Ontvangsten	0,00	0,00	0,00	0,00	0,00	0,00
Saldo	0,00	0,00	-16.250,00	-32.500,00	-32.500,00	-32.500,00
<b>Investerings</b>						
Uitgaven	0,00	30.000,00	0,00	0,00	0,00	0,00
Ontvangsten	0,00	0,00	0,00	0,00	0,00	0,00
Saldo	0,00	-30.000,00	0,00	0,00	0,00	0,00
<b>Financiering</b>						
Uitgaven	0,00	0,00	0,00	0,00	0,00	0,00
Ontvangsten	0,00	0,00	0,00	0,00	0,00	0,00
Saldo	0,00	0,00	0,00	0,00	0,00	0,00

## Actieplan: AP-52: Hulpmiddelen die het beleid doorheen de ganse organisatie laten stromen.

Van 01/01/2020 tot 31/12/2025

	2020	2021	2022	2023	2024	2025
<b>Exploitatie</b>						
Uitgaven	0,00	0,00	12.000,00	7.000,00	0,00	0,00
Ontvangsten	0,00	0,00	0,00	0,00	0,00	0,00
Saldo	0,00	0,00	-12.000,00	-7.000,00	0,00	0,00
<b>Investerings</b>						
Uitgaven	0,00	0,00	0,00	0,00	0,00	0,00
Ontvangsten	0,00	0,00	0,00	0,00	0,00	0,00
Saldo	0,00	0,00	0,00	0,00	0,00	0,00
<b>Financiering</b>						
Uitgaven	0,00	0,00	0,00	0,00	0,00	0,00
Ontvangsten	0,00	0,00	0,00	0,00	0,00	0,00
Saldo	0,00	0,00	0,00	0,00	0,00	0,00

## Actie: ACT-119: Opbouw centraal dashboard via Business Intelligence (BI)

Het is heel belangrijk om te weten wat er leeft binnen de organisatie. We willen stuurboordgegevens realtime raadpleegbaar maken zodat men weet waar men aan mee werkt en met welk doel. Het beleid en de medewerkers dienen ervan op de hoogte gebracht te worden wanneer er geen vooruitgang is in het werken naar de verwezenlijking van strategische doelstellingen. Een centraal dashboard met nuttige stuurboordgegevens is een interessant werkinstrument en een must om de evolutie op te volgen en bij te sturen waar nodig. Dergelijk dashboard wordt via BI software opgebouwd.

Van 01/01/2020 tot 31/12/2025

	2020	2021	2022	2023	2024	2025
<b>Exploitatie</b>						
Uitgaven	0,00	0,00	12.000,00	0,00	0,00	0,00
Ontvangsten	0,00	0,00	0,00	0,00	0,00	0,00
Saldo	0,00	0,00	-12.000,00	0,00	0,00	0,00
<b>Investerings</b>						
Uitgaven	0,00	0,00	0,00	0,00	0,00	0,00
Ontvangsten	0,00	0,00	0,00	0,00	0,00	0,00
Saldo	0,00	0,00	0,00	0,00	0,00	0,00
<b>Financiering</b>						
Uitgaven	0,00	0,00	0,00	0,00	0,00	0,00
Ontvangsten	0,00	0,00	0,00	0,00	0,00	0,00
Saldo	0,00	0,00	0,00	0,00	0,00	0,00

## Actie: ACT-120: Implementatie projectsysteem

Om projecten beter te kunnen opvolgen is het noodzakelijk om via een centrale tool (projectsysteem) een overzicht van de status van ieder project te kunnen raadplegen. Dit is noodzakelijk voor de rapportering binnen BBC 2020 maar ook om niet-strategische projecten beter te kunnen opvolgen

Van 01/01/2020 tot 31/12/2025

	2020	2021	2022	2023	2024	2025
<b>Exploitatie</b>						
Uitgaven	0,00	0,00	0,00	7.000,00	0,00	0,00
Ontvangsten	0,00	0,00	0,00	0,00	0,00	0,00
Saldo	0,00	0,00	0,00	-7.000,00	0,00	0,00
<b>Investerings</b>						
Uitgaven	0,00	0,00	0,00	0,00	0,00	0,00
Ontvangsten	0,00	0,00	0,00	0,00	0,00	0,00
Saldo	0,00	0,00	0,00	0,00	0,00	0,00
<b>Financiering</b>						
Uitgaven	0,00	0,00	0,00	0,00	0,00	0,00
Ontvangsten	0,00	0,00	0,00	0,00	0,00	0,00
Saldo	0,00	0,00	0,00	0,00	0,00	0,00

## Actieplan: AP-53: Medewerkers moeten een aangename ICT ervaring beleven zodat ze gemotiveerd aan de slag kunnen

Van 01/01/2020 tot 31/12/2025

	2020	2021	2022	2023	2024	2025
<b>Exploitatie</b>						
Uitgaven	0,00	0,00	0,00	0,00	0,00	0,00
Ontvangsten	0,00	0,00	0,00	0,00	0,00	0,00
Saldo	0,00	0,00	0,00	0,00	0,00	0,00
<b>Investerings</b>						
Uitgaven	30.000,00	37.000,00	30.000,00	30.000,00	30.000,00	30.000,00
Ontvangsten	0,00	0,00	0,00	0,00	0,00	0,00
Saldo	-30.000,00	-37.000,00	-30.000,00	-30.000,00	-30.000,00	-30.000,00
<b>Financiering</b>						
Uitgaven	0,00	0,00	0,00	0,00	0,00	0,00
Ontvangsten	0,00	0,00	0,00	0,00	0,00	0,00
Saldo	0,00	0,00	0,00	0,00	0,00	0,00

## Actie: ACT-121: Jaarlijks PC's vervangen

Jaarlijks worden alle pc's van vijf jaar oud vervangen. Er wordt gekeken of de te vervangen pc's eventueel bruikbaar zijn voor kassa pc's, openbare pc's of locaties waar dergelijke pc voldoende is.

Van 01/01/2020 tot 31/12/2025

	2020	2021	2022	2023	2024	2025
<b>Exploitatie</b>						
Uitgaven	0,00	0,00	0,00	0,00	0,00	0,00
Ontvangsten	0,00	0,00	0,00	0,00	0,00	0,00
Saldo	0,00	0,00	0,00	0,00	0,00	0,00
<b>Investerings</b>						
Uitgaven	30.000,00	37.000,00	30.000,00	30.000,00	30.000,00	30.000,00
Ontvangsten	0,00	0,00	0,00	0,00	0,00	0,00
Saldo	-30.000,00	-37.000,00	-30.000,00	-30.000,00	-30.000,00	-30.000,00
<b>Financiering</b>						
Uitgaven	0,00	0,00	0,00	0,00	0,00	0,00
Ontvangsten	0,00	0,00	0,00	0,00	0,00	0,00
Saldo	0,00	0,00	0,00	0,00	0,00	0,00

## Actieplan: AP-54: Varia - Interne ondersteuning en digitalisering

Van 01/01/2020 tot 31/12/2025

	2020	2021	2022	2023	2024	2025
<b>Exploitatie</b>						
Uitgaven	0,00	0,00	0,00	0,00	0,00	0,00
Ontvangsten	0,00	0,00	0,00	0,00	0,00	0,00
Saldo	0,00	0,00	0,00	0,00	0,00	0,00
<b>Investerings</b>						
Uitgaven	25.500,00	17.500,00	5.000,00	5.000,00	5.000,00	5.000,00
Ontvangsten	0,00	0,00	0,00	0,00	0,00	0,00
Saldo	-25.500,00	-17.500,00	-5.000,00	-5.000,00	-5.000,00	-5.000,00
<b>Financiering</b>						
Uitgaven	0,00	0,00	0,00	0,00	0,00	0,00
Ontvangsten	0,00	0,00	0,00	0,00	0,00	0,00
Saldo	0,00	0,00	0,00	0,00	0,00	0,00

### Actie: ACT-122: Aankoop Plotter

Van 01/01/2020 tot 31/12/2025

	2020	2021	2022	2023	2024	2025
<b>Exploitatie</b>						
Uitgaven	0,00	0,00	0,00	0,00	0,00	0,00
Ontvangsten	0,00	0,00	0,00	0,00	0,00	0,00
Saldo	0,00	0,00	0,00	0,00	0,00	0,00
<b>Investerings</b>						
Uitgaven	0,00	12.500,00	0,00	0,00	0,00	0,00
Ontvangsten	0,00	0,00	0,00	0,00	0,00	0,00
Saldo	0,00	-12.500,00	0,00	0,00	0,00	0,00
<b>Financiering</b>						
Uitgaven	0,00	0,00	0,00	0,00	0,00	0,00
Ontvangsten	0,00	0,00	0,00	0,00	0,00	0,00
Saldo	0,00	0,00	0,00	0,00	0,00	0,00

### Actie: ACT-123: Upgrade Cevi servers en software diverse servers

Van 01/01/2020 tot 31/12/2025

	2020	2021	2022	2023	2024	2025
<b>Exploitatie</b>						
Uitgaven	0,00	0,00	0,00	0,00	0,00	0,00
Ontvangsten	0,00	0,00	0,00	0,00	0,00	0,00
Saldo	0,00	0,00	0,00	0,00	0,00	0,00
<b>Investerings</b>						
Uitgaven	7.500,00	0,00	0,00	0,00	0,00	0,00
Ontvangsten	0,00	0,00	0,00	0,00	0,00	0,00
Saldo	-7.500,00	0,00	0,00	0,00	0,00	0,00
<b>Financiering</b>						
Uitgaven	0,00	0,00	0,00	0,00	0,00	0,00
Ontvangsten	0,00	0,00	0,00	0,00	0,00	0,00
Saldo	0,00	0,00	0,00	0,00	0,00	0,00



## Actie: ACT-124: Mobiel Computerlokaal in De Kier

Vaste PC's worden vervangen door laptops.

Van 01/01/2020 tot 31/12/2025

	2020	2021	2022	2023	2024	2025
<b>Exploitatie</b>						
Uitgaven	0,00	0,00	0,00	0,00	0,00	0,00
Ontvangsten	0,00	0,00	0,00	0,00	0,00	0,00
Saldo	0,00	0,00	0,00	0,00	0,00	0,00
<b>Investerings</b>						
Uitgaven	7.000,00	0,00	0,00	0,00	0,00	0,00
Ontvangsten	0,00	0,00	0,00	0,00	0,00	0,00
Saldo	-7.000,00	0,00	0,00	0,00	0,00	0,00
<b>Financiering</b>						
Uitgaven	0,00	0,00	0,00	0,00	0,00	0,00
Ontvangsten	0,00	0,00	0,00	0,00	0,00	0,00
Saldo	0,00	0,00	0,00	0,00	0,00	0,00

## Actie: ACT-125: Extra infoschermen op locaties

Het is de bedoeling om op diverse locaties uniform gestuurde informatie te geven.

Van 01/01/2020 tot 31/12/2025

	2020	2021	2022	2023	2024	2025
<b>Exploitatie</b>						
Uitgaven	0,00	0,00	0,00	0,00	0,00	0,00
Ontvangsten	0,00	0,00	0,00	0,00	0,00	0,00
Saldo	0,00	0,00	0,00	0,00	0,00	0,00
<b>Investerings</b>						
Uitgaven	5.000,00	5.000,00	5.000,00	5.000,00	5.000,00	5.000,00
Ontvangsten	0,00	0,00	0,00	0,00	0,00	0,00
Saldo	-5.000,00	-5.000,00	-5.000,00	-5.000,00	-5.000,00	-5.000,00
<b>Financiering</b>						
Uitgaven	0,00	0,00	0,00	0,00	0,00	0,00
Ontvangsten	0,00	0,00	0,00	0,00	0,00	0,00
Saldo	0,00	0,00	0,00	0,00	0,00	0,00

## Actie: ACT-126: Glasvezelverbinding De Kier - De Pionier

Van 01/01/2020 tot 31/12/2025

	2020	2021	2022	2023	2024	2025
<b>Exploitatie</b>						
Uitgaven	0,00	0,00	0,00	0,00	0,00	0,00
Ontvangsten	0,00	0,00	0,00	0,00	0,00	0,00
Saldo	0,00	0,00	0,00	0,00	0,00	0,00
<b>Investerings</b>						
Uitgaven	6.000,00	0,00	0,00	0,00	0,00	0,00
Ontvangsten	0,00	0,00	0,00	0,00	0,00	0,00
Saldo	-6.000,00	0,00	0,00	0,00	0,00	0,00
<b>Financiering</b>						
Uitgaven	0,00	0,00	0,00	0,00	0,00	0,00
Ontvangsten	0,00	0,00	0,00	0,00	0,00	0,00
Saldo	0,00	0,00	0,00	0,00	0,00	0,00

## Beleidsdoelstelling: BD-06: Overig beleid - Personeel en organisatie

Van 01/01/2020 tot 31/12/2025

	2020	2021	2022	2023	2024	2025
<b>Exploitatie</b>						
Uitgaven	50.000,00	35.000,00	35.700,00	36.415,00	37.145,00	37.885,00
Ontvangsten	0,00	0,00	0,00	0,00	0,00	0,00
Saldo	-50.000,00	-35.000,00	-35.700,00	-36.415,00	-37.145,00	-37.885,00
<b>Investerings</b>						
Uitgaven	0,00	0,00	0,00	0,00	0,00	0,00
Ontvangsten	0,00	0,00	0,00	0,00	0,00	0,00
Saldo	0,00	0,00	0,00	0,00	0,00	0,00
<b>Financiering</b>						
Uitgaven	0,00	0,00	0,00	0,00	0,00	0,00
Ontvangsten	0,00	0,00	0,00	0,00	0,00	0,00
Saldo	0,00	0,00	0,00	0,00	0,00	0,00

### Actieplan: AP-55: Optimalisatie van de aanwervingsprocedure

Het proces van de aanwervingsprocedure wordt geanalyseerd en geoptimaliseerd teneinde de knelpunten in deze procedure op te sporen en weg te werken. Bottlenecks in deze procedure worden aangepakt met oog op een nog doelgerichte en efficiëntere rekrutering van medewerkers.

Van 01/01/2020 tot 31/12/2025

	2020	2021	2022	2023	2024	2025
<b>Exploitatie</b>						
Uitgaven	40.000,00	25.000,00	25.500,00	26.010,00	26.530,00	27.060,00
Ontvangsten	0,00	0,00	0,00	0,00	0,00	0,00
Saldo	-40.000,00	-25.000,00	-25.500,00	-26.010,00	-26.530,00	-27.060,00
<b>Investerings</b>						
Uitgaven	0,00	0,00	0,00	0,00	0,00	0,00
Ontvangsten	0,00	0,00	0,00	0,00	0,00	0,00
Saldo	0,00	0,00	0,00	0,00	0,00	0,00
<b>Financiering</b>						
Uitgaven	0,00	0,00	0,00	0,00	0,00	0,00
Ontvangsten	0,00	0,00	0,00	0,00	0,00	0,00
Saldo	0,00	0,00	0,00	0,00	0,00	0,00

### Actie: ACT-127: Analyse aanwervingsprocedure

Van 01/01/2020 tot 31/12/2025

	2020	2021	2022	2023	2024	2025
<b>Exploitatie</b>						
Uitgaven	0,00	0,00	0,00	0,00	0,00	0,00
Ontvangsten	0,00	0,00	0,00	0,00	0,00	0,00
Saldo	0,00	0,00	0,00	0,00	0,00	0,00
<b>Investerings</b>						
Uitgaven	0,00	0,00	0,00	0,00	0,00	0,00
Ontvangsten	0,00	0,00	0,00	0,00	0,00	0,00
Saldo	0,00	0,00	0,00	0,00	0,00	0,00
<b>Financiering</b>						
Uitgaven	0,00	0,00	0,00	0,00	0,00	0,00
Ontvangsten	0,00	0,00	0,00	0,00	0,00	0,00
Saldo	0,00	0,00	0,00	0,00	0,00	0,00

## Actie: ACT-128: Optimalisatie aanwervingsprocedure

Van 01/01/2020 tot 31/12/2025

	2020	2021	2022	2023	2024	2025
<b>Exploitatie</b>						
Uitgaven	40.000,00	25.000,00	25.500,00	26.010,00	26.530,00	27.060,00
Ontvangsten	0,00	0,00	0,00	0,00	0,00	0,00
Saldo	-40.000,00	-25.000,00	-25.500,00	-26.010,00	-26.530,00	-27.060,00
<b>Investerings</b>						
Uitgaven	0,00	0,00	0,00	0,00	0,00	0,00
Ontvangsten	0,00	0,00	0,00	0,00	0,00	0,00
Saldo	0,00	0,00	0,00	0,00	0,00	0,00
<b>Financiering</b>						
Uitgaven	0,00	0,00	0,00	0,00	0,00	0,00
Ontvangsten	0,00	0,00	0,00	0,00	0,00	0,00
Saldo	0,00	0,00	0,00	0,00	0,00	0,00

## Actieplan: AP-56: Mogelijkheid onderzoeken van een objectieve screening van de diverse functies

We bekijken of de mogelijkheid bestaat voor een objectieve screening van de weddeschalen welke nog niet werden doorgelicht. Er wordt bekeken of elk personeelslid volgens capaciteiten en jobinhoud in de juiste schaal van verloning zit.

Van 01/01/2020 tot 31/12/2025

	2020	2021	2022	2023	2024	2025
<b>Exploitatie</b>						
Uitgaven	10.000,00	10.000,00	10.200,00	10.405,00	10.615,00	10.825,00
Ontvangsten	0,00	0,00	0,00	0,00	0,00	0,00
Saldo	-10.000,00	-10.000,00	-10.200,00	-10.405,00	-10.615,00	-10.825,00
<b>Investerings</b>						
Uitgaven	0,00	0,00	0,00	0,00	0,00	0,00
Ontvangsten	0,00	0,00	0,00	0,00	0,00	0,00
Saldo	0,00	0,00	0,00	0,00	0,00	0,00
<b>Financiering</b>						
Uitgaven	0,00	0,00	0,00	0,00	0,00	0,00
Ontvangsten	0,00	0,00	0,00	0,00	0,00	0,00
Saldo	0,00	0,00	0,00	0,00	0,00	0,00

## Actie: ACT-129: Haalbaarheidsstudie objectieve screening weddeschalen

Van 01/01/2020 tot 31/12/2025

	2020	2021	2022	2023	2024	2025
<b>Exploitatie</b>						
Uitgaven	10.000,00	10.000,00	10.200,00	10.405,00	10.615,00	10.825,00
Ontvangsten	0,00	0,00	0,00	0,00	0,00	0,00
Saldo	-10.000,00	-10.000,00	-10.200,00	-10.405,00	-10.615,00	-10.825,00
<b>Investerings</b>						
Uitgaven	0,00	0,00	0,00	0,00	0,00	0,00
Ontvangsten	0,00	0,00	0,00	0,00	0,00	0,00
Saldo	0,00	0,00	0,00	0,00	0,00	0,00
<b>Financiering</b>						
Uitgaven	0,00	0,00	0,00	0,00	0,00	0,00
Ontvangsten	0,00	0,00	0,00	0,00	0,00	0,00
Saldo	0,00	0,00	0,00	0,00	0,00	0,00

## Actieplan: AP-57: Dienst communicatie wordt verder uitgebouwd door optimalisatie van de gebruikte tools en kanalen

We willen de mensen sneller en via meer kanalen bereiken.

Om de communicatie vanuit het lokaal bestuur aantrekkelijker en interactiever te maken, willen we volop inzetten op videomateriaal.

Dienst communicatie wil de verenigingen van Wervik op verschillende manieren ondersteunen in hun communicatie.

Van 01/01/2020 tot 31/12/2025

	2020	2021	2022	2023	2024	2025
<b>Exploitatie</b>						
Uitgaven	0,00	0,00	0,00	0,00	0,00	0,00
Ontvangsten	0,00	0,00	0,00	0,00	0,00	0,00
Saldo	0,00	0,00	0,00	0,00	0,00	0,00
<b>Investerings</b>						
Uitgaven	0,00	0,00	0,00	0,00	0,00	0,00
Ontvangsten	0,00	0,00	0,00	0,00	0,00	0,00
Saldo	0,00	0,00	0,00	0,00	0,00	0,00
<b>Financiering</b>						
Uitgaven	0,00	0,00	0,00	0,00	0,00	0,00
Ontvangsten	0,00	0,00	0,00	0,00	0,00	0,00
Saldo	0,00	0,00	0,00	0,00	0,00	0,00

**Actie: ACT-130: Dienst communicatie zet nieuwsbrieven in als extra communicatiekanaal**

Tevens zullen op regelmatige basis publieksmomenten georganiseerd worden.

Van 01/01/2020 tot 31/12/2025

	2020	2021	2022	2023	2024	2025
<b>Exploitatie</b>						
Uitgaven	0,00	0,00	0,00	0,00	0,00	0,00
Ontvangsten	0,00	0,00	0,00	0,00	0,00	0,00
Saldo	0,00	0,00	0,00	0,00	0,00	0,00
<b>Investerings</b>						
Uitgaven	0,00	0,00	0,00	0,00	0,00	0,00
Ontvangsten	0,00	0,00	0,00	0,00	0,00	0,00
Saldo	0,00	0,00	0,00	0,00	0,00	0,00
<b>Financiering</b>						
Uitgaven	0,00	0,00	0,00	0,00	0,00	0,00
Ontvangsten	0,00	0,00	0,00	0,00	0,00	0,00
Saldo	0,00	0,00	0,00	0,00	0,00	0,00

**Actie: ACT-131: Dienst communicatie zet meer in op video**

Van 01/01/2020 tot 31/12/2025

	2020	2021	2022	2023	2024	2025
<b>Exploitatie</b>						
Uitgaven	0,00	0,00	0,00	0,00	0,00	0,00
Ontvangsten	0,00	0,00	0,00	0,00	0,00	0,00
Saldo	0,00	0,00	0,00	0,00	0,00	0,00
<b>Investerings</b>						
Uitgaven	0,00	0,00	0,00	0,00	0,00	0,00
Ontvangsten	0,00	0,00	0,00	0,00	0,00	0,00
Saldo	0,00	0,00	0,00	0,00	0,00	0,00
<b>Financiering</b>						
Uitgaven	0,00	0,00	0,00	0,00	0,00	0,00
Ontvangsten	0,00	0,00	0,00	0,00	0,00	0,00
Saldo	0,00	0,00	0,00	0,00	0,00	0,00

## Actie: ACT-132: Dienst communicatie ondersteunt de verenigingen van Wervik in hun communicatie

Van 01/01/2020 tot 31/12/2025

	2020	2021	2022	2023	2024	2025
<b>Exploitatie</b>						
Uitgaven	0,00	0,00	0,00	0,00	0,00	0,00
Ontvangsten	0,00	0,00	0,00	0,00	0,00	0,00
Saldo	0,00	0,00	0,00	0,00	0,00	0,00
<b>Investerings</b>						
Uitgaven	0,00	0,00	0,00	0,00	0,00	0,00
Ontvangsten	0,00	0,00	0,00	0,00	0,00	0,00
Saldo	0,00	0,00	0,00	0,00	0,00	0,00
<b>Financiering</b>						
Uitgaven	0,00	0,00	0,00	0,00	0,00	0,00
Ontvangsten	0,00	0,00	0,00	0,00	0,00	0,00
Saldo	0,00	0,00	0,00	0,00	0,00	0,00

## Actieplan: AP-58: Er wordt gefocust op een efficiënt en vriendelijk onthaal van de bezoekers aan het stadhuis

Het programma van het jaarlijks onthaal van de nieuwe inwoners wordt vanaf volgend jaar aangepast. Het is evenwel ook belangrijk dat er nog meer aandacht wordt besteed aan de ontvangst van de nieuwe inwoners op het moment dat ze zich in de gemeente laten inschrijven, onder meer via de afgifte van een starterspakket. Het onthaal kan hierin een belangrijke rol spelen in overleg met de afdeling burger en welzijn.

We voorzien extra fietsenstallingen en maken de wachtervaring binnen de onthaal/wachtruimte aangenamer om bij te dragen aan het comfort van de bezoekers.

Van 01/01/2020 tot 31/12/2025

	2020	2021	2022	2023	2024	2025
<b>Exploitatie</b>						
Uitgaven	0,00	0,00	0,00	0,00	0,00	0,00
Ontvangsten	0,00	0,00	0,00	0,00	0,00	0,00
Saldo	0,00	0,00	0,00	0,00	0,00	0,00
<b>Investerings</b>						
Uitgaven	0,00	0,00	0,00	0,00	0,00	0,00
Ontvangsten	0,00	0,00	0,00	0,00	0,00	0,00
Saldo	0,00	0,00	0,00	0,00	0,00	0,00
<b>Financiering</b>						
Uitgaven	0,00	0,00	0,00	0,00	0,00	0,00
Ontvangsten	0,00	0,00	0,00	0,00	0,00	0,00
Saldo	0,00	0,00	0,00	0,00	0,00	0,00

## Actie: ACT-133: Het programma van het jaarlijks onthaal van de nieuwe inwoners wordt aangepast

Van 01/01/2020 tot 31/12/2025

	2020	2021	2022	2023	2024	2025
<b>Exploitatie</b>						
Uitgaven	0,00	0,00	0,00	0,00	0,00	0,00
Ontvangsten	0,00	0,00	0,00	0,00	0,00	0,00
Saldo	0,00	0,00	0,00	0,00	0,00	0,00
<b>Investerings</b>						
Uitgaven	0,00	0,00	0,00	0,00	0,00	0,00
Ontvangsten	0,00	0,00	0,00	0,00	0,00	0,00
Saldo	0,00	0,00	0,00	0,00	0,00	0,00
<b>Financiering</b>						
Uitgaven	0,00	0,00	0,00	0,00	0,00	0,00
Ontvangsten	0,00	0,00	0,00	0,00	0,00	0,00
Saldo	0,00	0,00	0,00	0,00	0,00	0,00

## Actie: ACT-134: Extra fietsstallingen

Er is nog stock van bestaande fietsstallingen die zal aangewend worden.

Van 01/01/2020 tot 31/12/2025

	2020	2021	2022	2023	2024	2025
<b>Exploitatie</b>						
Uitgaven	0,00	0,00	0,00	0,00	0,00	0,00
Ontvangsten	0,00	0,00	0,00	0,00	0,00	0,00
Saldo	0,00	0,00	0,00	0,00	0,00	0,00
<b>Investerings</b>						
Uitgaven	0,00	0,00	0,00	0,00	0,00	0,00
Ontvangsten	0,00	0,00	0,00	0,00	0,00	0,00
Saldo	0,00	0,00	0,00	0,00	0,00	0,00
<b>Financiering</b>						
Uitgaven	0,00	0,00	0,00	0,00	0,00	0,00
Ontvangsten	0,00	0,00	0,00	0,00	0,00	0,00
Saldo	0,00	0,00	0,00	0,00	0,00	0,00

## Actie: ACT-135: We maken de wachtervaring aangenamer voor de bezoekers van het stadhuis

Van 01/01/2020 tot 31/12/2025

	2020	2021	2022	2023	2024	2025
<b>Exploitatie</b>						
Uitgaven	0,00	0,00	0,00	0,00	0,00	0,00
Ontvangsten	0,00	0,00	0,00	0,00	0,00	0,00
Saldo	0,00	0,00	0,00	0,00	0,00	0,00
<b>Investerings</b>						
Uitgaven	0,00	0,00	0,00	0,00	0,00	0,00
Ontvangsten	0,00	0,00	0,00	0,00	0,00	0,00
Saldo	0,00	0,00	0,00	0,00	0,00	0,00
<b>Financiering</b>						
Uitgaven	0,00	0,00	0,00	0,00	0,00	0,00
Ontvangsten	0,00	0,00	0,00	0,00	0,00	0,00
Saldo	0,00	0,00	0,00	0,00	0,00	0,00

## Beleidsdoelstelling: BD-07: Overig beleid - Vrije tijd

Kwalitatieve omschrijving: Het doel van dit vrijetijdsbeleidsplan is de werking van de diensten af te stemmen op het gewenste beleid. Hiervoor willen we een duidelijk kader creëren waarbinnen onze medewerkers kunnen en mogen werken. Met dit document kunnen de schepenen hun beleid af toetsen en voor de ambtenaren wordt het een toetssteen.

Van 01/01/2020 tot 31/12/2025

	2020	2021	2022	2023	2024	2025
<b>Exploitatie</b>						
Uitgaven	658.929,00	662.393,00	671.703,00	689.961,00	699.778,00	711.533,00
Ontvangsten	151.200,00	151.200,00	151.200,00	151.200,00	151.200,00	151.200,00
Saldo	-507.729,00	-511.193,00	-520.503,00	-538.761,00	-548.578,00	-560.333,00
<b>Investerings</b>						
Uitgaven	386.900,00	458.000,00	461.000,00	230.000,00	230.000,00	130.000,00
Ontvangsten	0,00	100.000,00	98.000,00	0,00	0,00	0,00
Saldo	-386.900,00	-358.000,00	-363.000,00	-230.000,00	-230.000,00	-130.000,00
<b>Financiering</b>						
Uitgaven	0,00	0,00	0,00	0,00	0,00	0,00
Ontvangsten	0,00	0,00	0,00	0,00	0,00	0,00
Saldo	0,00	0,00	0,00	0,00	0,00	0,00

## Actieplan: AP-59: Ondersteuning verenigingen

Verenigingen kunnen rekenen op voldoende ondersteuning om hun werking te garanderen, initiatieven te ontwikkelen en extra ondersteuning als ze intekenen op speerpunten die het lokaal bestuur bepaalt.

Van 01/01/2020 tot 31/12/2025

	2020	2021	2022	2023	2024	2025
<b>Exploitatie</b>						
Uitgaven	151.804,00	155.268,00	154.953,00	161.096,00	160.833,00	162.328,00
Ontvangsten	0,00	0,00	0,00	0,00	0,00	0,00
Saldo	-151.804,00	-155.268,00	-154.953,00	-161.096,00	-160.833,00	-162.328,00
<b>Investerings</b>						
Uitgaven	0,00	0,00	0,00	0,00	0,00	0,00
Ontvangsten	0,00	0,00	0,00	0,00	0,00	0,00
Saldo	0,00	0,00	0,00	0,00	0,00	0,00
<b>Financiering</b>						
Uitgaven	0,00	0,00	0,00	0,00	0,00	0,00
Ontvangsten	0,00	0,00	0,00	0,00	0,00	0,00
Saldo	0,00	0,00	0,00	0,00	0,00	0,00

### Actie: ACT-136: Ondersteuning jeugdverenigingen via subsidies

Verenigingen verkrijgen subsidies op basis van een vooraf opgesteld reglement

Van 01/01/2020 tot 31/12/2025

	2020	2021	2022	2023	2024	2025
<b>Exploitatie</b>						
Uitgaven	34.234,00	34.741,00	35.451,00	36.715,00	37.399,00	38.097,00
Ontvangsten	0,00	0,00	0,00	0,00	0,00	0,00
Saldo	-34.234,00	-34.741,00	-35.451,00	-36.715,00	-37.399,00	-38.097,00
<b>Investerings</b>						
Uitgaven	0,00	0,00	0,00	0,00	0,00	0,00
Ontvangsten	0,00	0,00	0,00	0,00	0,00	0,00
Saldo	0,00	0,00	0,00	0,00	0,00	0,00
<b>Financiering</b>						
Uitgaven	0,00	0,00	0,00	0,00	0,00	0,00
Ontvangsten	0,00	0,00	0,00	0,00	0,00	0,00
Saldo	0,00	0,00	0,00	0,00	0,00	0,00

### Actie: ACT-137: Ondersteuning sportverenigingen via subsidies

Verenigingen verkrijgen subsidies op basis van een vooraf opgesteld reglement

Van 01/01/2020 tot 31/12/2025

	2020	2021	2022	2023	2024	2025
<b>Exploitatie</b>						
Uitgaven	42.870,00	43.727,00	44.602,00	45.656,00	46.569,00	47.501,00
Ontvangsten	0,00	0,00	0,00	0,00	0,00	0,00
Saldo	-42.870,00	-43.727,00	-44.602,00	-45.656,00	-46.569,00	-47.501,00
<b>Investerings</b>						
Uitgaven	0,00	0,00	0,00	0,00	0,00	0,00
Ontvangsten	0,00	0,00	0,00	0,00	0,00	0,00
Saldo	0,00	0,00	0,00	0,00	0,00	0,00
<b>Financiering</b>						
Uitgaven	0,00	0,00	0,00	0,00	0,00	0,00
Ontvangsten	0,00	0,00	0,00	0,00	0,00	0,00
Saldo	0,00	0,00	0,00	0,00	0,00	0,00

## Actie: ACT-138: Ondersteuning cultuurverenigingen via subsidies

Verenigingen verkrijgen subsidies op basis van een vooraf opgesteld reglement

Van 01/01/2020 tot 31/12/2025

	2020	2021	2022	2023	2024	2025
<b>Exploitatie</b>						
Uitgaven	8.000,00	8.000,00	8.000,00	8.000,00	8.000,00	8.000,00
Ontvangsten	0,00	0,00	0,00	0,00	0,00	0,00
Saldo	-8.000,00	-8.000,00	-8.000,00	-8.000,00	-8.000,00	-8.000,00
<b>Investerings</b>						
Uitgaven	0,00	0,00	0,00	0,00	0,00	0,00
Ontvangsten	0,00	0,00	0,00	0,00	0,00	0,00
Saldo	0,00	0,00	0,00	0,00	0,00	0,00
<b>Financiering</b>						
Uitgaven	0,00	0,00	0,00	0,00	0,00	0,00
Ontvangsten	0,00	0,00	0,00	0,00	0,00	0,00
Saldo	0,00	0,00	0,00	0,00	0,00	0,00

## Actie: ACT-139: Nominatieve ondersteuning van verenigingen via subsidies

Van 01/01/2020 tot 31/12/2025

	2020	2021	2022	2023	2024	2025
<b>Exploitatie</b>						
Uitgaven	19.200,00	21.300,00	18.450,00	21.300,00	18.450,00	17.300,00
Ontvangsten	0,00	0,00	0,00	0,00	0,00	0,00
Saldo	-19.200,00	-21.300,00	-18.450,00	-21.300,00	-18.450,00	-17.300,00
<b>Investerings</b>						
Uitgaven	0,00	0,00	0,00	0,00	0,00	0,00
Ontvangsten	0,00	0,00	0,00	0,00	0,00	0,00
Saldo	0,00	0,00	0,00	0,00	0,00	0,00
<b>Financiering</b>						
Uitgaven	0,00	0,00	0,00	0,00	0,00	0,00
Ontvangsten	0,00	0,00	0,00	0,00	0,00	0,00
Saldo	0,00	0,00	0,00	0,00	0,00	0,00

## Actie: ACT-140: Het lokaal bestuur promoot haar vrijetijdsinitiatieven via publiciteit, advertenties en info

Publiciteit, advertenties en info voor jeugd, cultuur, toerisme en museum worden periodiek verspreid.

Van 01/01/2020 tot 31/12/2025

	2020	2021	2022	2023	2024	2025
<b>Exploitatie</b>						
Uitgaven	47.500,00	47.500,00	48.450,00	49.425,00	50.415,00	51.430,00
Ontvangsten	0,00	0,00	0,00	0,00	0,00	0,00
Saldo	-47.500,00	-47.500,00	-48.450,00	-49.425,00	-50.415,00	-51.430,00
<b>Investerings</b>						
Uitgaven	0,00	0,00	0,00	0,00	0,00	0,00
Ontvangsten	0,00	0,00	0,00	0,00	0,00	0,00
Saldo	0,00	0,00	0,00	0,00	0,00	0,00
<b>Financiering</b>						
Uitgaven	0,00	0,00	0,00	0,00	0,00	0,00
Ontvangsten	0,00	0,00	0,00	0,00	0,00	0,00
Saldo	0,00	0,00	0,00	0,00	0,00	0,00



## Actie: ACT-141: Ondersteuning lokale vrijetijdsverenigingen via de Waarheen en op de stedelijke website

We ondersteunen de publiciteit van de lokale vrijetijdsverenigingen door ruimte te voorzien in de stadskrant Waarheen en op de stadswaarsite.

Van 01/01/2020 tot 31/12/2025

	2020	2021	2022	2023	2024	2025
<b>Exploitatie</b>						
Uitgaven	0,00	0,00	0,00	0,00	0,00	0,00
Ontvangsten	0,00	0,00	0,00	0,00	0,00	0,00
Saldo	0,00	0,00	0,00	0,00	0,00	0,00
<b>Investerings</b>						
Uitgaven	0,00	0,00	0,00	0,00	0,00	0,00
Ontvangsten	0,00	0,00	0,00	0,00	0,00	0,00
Saldo	0,00	0,00	0,00	0,00	0,00	0,00
<b>Financiering</b>						
Uitgaven	0,00	0,00	0,00	0,00	0,00	0,00
Ontvangsten	0,00	0,00	0,00	0,00	0,00	0,00
Saldo	0,00	0,00	0,00	0,00	0,00	0,00

## Actieplan: AP-60: Een ruim aanbod creëren van zowel eigen vrijetijdsinitiatieven als van lokale verenigingen

Inwoners kunnen in eigen stad rekenen op een ruim aanbod aan vrijetijdsinitiatieven, zowel van verenigingen als van de stedelijke vrijetijdsdiensten, en dit wordt ruim bekend gemaakt. Hiervoor promoot en ondersteunt het lokaal bestuur het aanbod, ontwikkeld door verenigingen en burgers en vult ze het aanbod verder aan met eigen initiatieven.

Van 01/01/2020 tot 31/12/2025

	2020	2021	2022	2023	2024	2025
<b>Exploitatie</b>						
Uitgaven	494.250,00	494.250,00	503.875,00	515.990,00	526.070,00	536.330,00
Ontvangsten	151.200,00	151.200,00	151.200,00	151.200,00	151.200,00	151.200,00
Saldo	-343.050,00	-343.050,00	-352.675,00	-364.790,00	-374.870,00	-385.130,00
<b>Investerings</b>						
Uitgaven	0,00	0,00	0,00	0,00	0,00	0,00
Ontvangsten	0,00	0,00	0,00	0,00	0,00	0,00
Saldo	0,00	0,00	0,00	0,00	0,00	0,00
<b>Financiering</b>						
Uitgaven	0,00	0,00	0,00	0,00	0,00	0,00
Ontvangsten	0,00	0,00	0,00	0,00	0,00	0,00
Saldo	0,00	0,00	0,00	0,00	0,00	0,00

## Actie: ACT-142: Organisatie van stedelijke vrijetijdsactiviteiten

Jeugdactiviteiten - sportpromotionele activiteiten - erfgoedprojecten en wetenschappelijke hulp - cultuurevenementen en kunstprojecten - uitbreidingsactiviteiten bibliotheek - avond- en schoolvoorstellingen in het gemeenschapscentrum - toeristische initiatieven - initiatieven voor het museum

Van 01/01/2020 tot 31/12/2025

	2020	2021	2022	2023	2024	2025
<b>Exploitatie</b>						
Uitgaven	260.750,00	260.750,00	265.975,00	271.305,00	276.735,00	282.265,00
Ontvangsten	86.500,00	86.500,00	86.500,00	86.500,00	86.500,00	86.500,00
Saldo	-174.250,00	-174.250,00	-179.475,00	-184.805,00	-190.235,00	-195.765,00
<b>Investerings</b>						
Uitgaven	0,00	0,00	0,00	0,00	0,00	0,00
Ontvangsten	0,00	0,00	0,00	0,00	0,00	0,00
Saldo	0,00	0,00	0,00	0,00	0,00	0,00
<b>Financiering</b>						
Uitgaven	0,00	0,00	0,00	0,00	0,00	0,00
Ontvangsten	0,00	0,00	0,00	0,00	0,00	0,00
Saldo	0,00	0,00	0,00	0,00	0,00	0,00

## Actie: ACT-143: Organisatie van een gevarieerde bibliotheekcollectie

Evaluatie van het bestaande aanbod op basis van vooraf gestelde criteria en op basis van deze evaluatie wordt een jaarplanning met eventueel bijgestuurde aanbod opgesteld.

Van 01/01/2020 tot 31/12/2025

	2020	2021	2022	2023	2024	2025
<b>Exploitatie</b>						
Uitgaven	97.250,00	97.250,00	99.195,00	101.180,00	103.205,00	105.270,00
Ontvangsten	21.200,00	21.200,00	21.200,00	21.200,00	21.200,00	21.200,00
Saldo	-76.050,00	-76.050,00	-77.995,00	-79.980,00	-82.005,00	-84.070,00
<b>Investerings</b>						
Uitgaven	0,00	0,00	0,00	0,00	0,00	0,00
Ontvangsten	0,00	0,00	0,00	0,00	0,00	0,00
Saldo	0,00	0,00	0,00	0,00	0,00	0,00
<b>Financiering</b>						
Uitgaven	0,00	0,00	0,00	0,00	0,00	0,00
Ontvangsten	0,00	0,00	0,00	0,00	0,00	0,00
Saldo	0,00	0,00	0,00	0,00	0,00	0,00

## Actie: ACT-144: Organisatie van en animatie voor de wekelijkse markt

Evaluatie van het bestaande aanbod op basis van vooraf gestelde criteria en op basis van deze evaluatie wordt een jaarplanning met eventueel bijgestuurde aanbod opgesteld.

Van 01/01/2020 tot 31/12/2025

	2020	2021	2022	2023	2024	2025
<b>Exploitatie</b>						
Uitgaven	4.500,00	4.500,00	4.600,00	7.000,00	7.150,00	7.300,00
Ontvangsten	33.000,00	33.000,00	33.000,00	33.000,00	33.000,00	33.000,00
Saldo	28.500,00	28.500,00	28.400,00	26.000,00	25.850,00	25.700,00
<b>Investerings</b>						
Uitgaven	0,00	0,00	0,00	0,00	0,00	0,00
Ontvangsten	0,00	0,00	0,00	0,00	0,00	0,00
Saldo	0,00	0,00	0,00	0,00	0,00	0,00
<b>Financiering</b>						
Uitgaven	0,00	0,00	0,00	0,00	0,00	0,00
Ontvangsten	0,00	0,00	0,00	0,00	0,00	0,00
Saldo	0,00	0,00	0,00	0,00	0,00	0,00

## Actie: ACT-145: Organisatie en ondersteuning van feesten en plechtigheden

Feesten en plechtigheden die zowel cultuur als ontspanning combineren en dit in de ruimste zin van het woord.

Evaluatie van het bestaande aanbod op basis van vooraf gestelde criteria en op basis van deze evaluatie wordt een jaarplanning met eventueel bijgestuurde aanbod opgesteld.

Van 01/01/2020 tot 31/12/2025

	2020	2021	2022	2023	2024	2025
<b>Exploitatie</b>						
Uitgaven	131.750,00	131.750,00	134.105,00	136.505,00	138.980,00	141.495,00
Ontvangsten	10.500,00	10.500,00	10.500,00	10.500,00	10.500,00	10.500,00
Saldo	-121.250,00	-121.250,00	-123.605,00	-126.005,00	-128.480,00	-130.995,00
<b>Investerings</b>						
Uitgaven	0,00	0,00	0,00	0,00	0,00	0,00
Ontvangsten	0,00	0,00	0,00	0,00	0,00	0,00
Saldo	0,00	0,00	0,00	0,00	0,00	0,00
<b>Financiering</b>						
Uitgaven	0,00	0,00	0,00	0,00	0,00	0,00
Ontvangsten	0,00	0,00	0,00	0,00	0,00	0,00
Saldo	0,00	0,00	0,00	0,00	0,00	0,00

## Actieplan: AP-61: Responsabilisering m.b.t. duurzaamheid en toegankelijkheid

De vrijetijdsdiensten nemen, samen met de andere diensten, een rolmodel op zich op vlak van duurzaamheid en toegankelijkheid,

twee belangrijke speerpunten van het lokaal bestuur. Verenigingen en burgers die intekenen om eveneens extra inspanningen te leveren om deze speerpunten te helpen realiseren en toe te passen in hun werking, kunnen rekenen op steun van het lokaal bestuur.

Van 01/01/2020 tot 31/12/2025

	2020	2021	2022	2023	2024	2025
<b>Exploitatie</b>						
Uitgaven	3.500,00	3.500,00	3.500,00	3.500,00	3.500,00	3.500,00
Ontvangsten	0,00	0,00	0,00	0,00	0,00	0,00
Saldo	-3.500,00	-3.500,00	-3.500,00	-3.500,00	-3.500,00	-3.500,00
<b>Investerings</b>						
Uitgaven	0,00	0,00	0,00	0,00	0,00	0,00
Ontvangsten	0,00	0,00	0,00	0,00	0,00	0,00
Saldo	0,00	0,00	0,00	0,00	0,00	0,00
<b>Financiering</b>						
Uitgaven	0,00	0,00	0,00	0,00	0,00	0,00
Ontvangsten	0,00	0,00	0,00	0,00	0,00	0,00
Saldo	0,00	0,00	0,00	0,00	0,00	0,00

### Actie: ACT-146: Aankoop van herbruikbare bekers voor de verenigingen

De verenigingen bannen bij hun activiteiten in open lucht alle plasticen wegwerpbekers.

Van 01/01/2020 tot 31/12/2025

	2020	2021	2022	2023	2024	2025
<b>Exploitatie</b>						
Uitgaven	0,00	0,00	0,00	0,00	0,00	0,00
Ontvangsten	0,00	0,00	0,00	0,00	0,00	0,00
Saldo	0,00	0,00	0,00	0,00	0,00	0,00
<b>Investerings</b>						
Uitgaven	0,00	0,00	0,00	0,00	0,00	0,00
Ontvangsten	0,00	0,00	0,00	0,00	0,00	0,00
Saldo	0,00	0,00	0,00	0,00	0,00	0,00
<b>Financiering</b>						
Uitgaven	0,00	0,00	0,00	0,00	0,00	0,00
Ontvangsten	0,00	0,00	0,00	0,00	0,00	0,00
Saldo	0,00	0,00	0,00	0,00	0,00	0,00

### Actie: ACT-147: Stimulansen bieden aan afvalarme eco-festiviteiten

Er wordt gewerkt aan bewustmaking rond duurzaamheid, gebruik van herbruikbare materialen, gescheiden afval,...

Van 01/01/2020 tot 31/12/2025

	2020	2021	2022	2023	2024	2025
<b>Exploitatie</b>						
Uitgaven	3.500,00	3.500,00	3.500,00	3.500,00	3.500,00	3.500,00
Ontvangsten	0,00	0,00	0,00	0,00	0,00	0,00
Saldo	-3.500,00	-3.500,00	-3.500,00	-3.500,00	-3.500,00	-3.500,00
<b>Investerings</b>						
Uitgaven	0,00	0,00	0,00	0,00	0,00	0,00
Ontvangsten	0,00	0,00	0,00	0,00	0,00	0,00
Saldo	0,00	0,00	0,00	0,00	0,00	0,00
<b>Financiering</b>						
Uitgaven	0,00	0,00	0,00	0,00	0,00	0,00
Ontvangsten	0,00	0,00	0,00	0,00	0,00	0,00
Saldo	0,00	0,00	0,00	0,00	0,00	0,00

## Actie: ACT-148: Vrijtijdssubsidies heroriënteren op de speerpunten waar het bestuur op wil inzetten

In overleg met de adviesorganen gaat het lokaal bestuur op zoek naar een gedragen basis om de stedelijke subsidies af te stemmen op de onderdelen duurzaamheid en en toegankelijkheid.

Van 01/01/2020 tot 31/12/2025

	2020	2021	2022	2023	2024	2025
<b>Exploitatie</b>						
Uitgaven	0,00	0,00	0,00	0,00	0,00	0,00
Ontvangsten	0,00	0,00	0,00	0,00	0,00	0,00
Saldo	0,00	0,00	0,00	0,00	0,00	0,00
<b>Investerings</b>						
Uitgaven	0,00	0,00	0,00	0,00	0,00	0,00
Ontvangsten	0,00	0,00	0,00	0,00	0,00	0,00
Saldo	0,00	0,00	0,00	0,00	0,00	0,00
<b>Financiering</b>						
Uitgaven	0,00	0,00	0,00	0,00	0,00	0,00
Ontvangsten	0,00	0,00	0,00	0,00	0,00	0,00
Saldo	0,00	0,00	0,00	0,00	0,00	0,00

## Actie: ACT-149: Dienst vrije tijd werkt jaarlijks een actieplan uit rond duurzaamheid en toegankelijkheid

De diensten van het lokaal bestuur werken jaarlijks een overzichtelijk jaaractieplan uit met duidelijke acties rond duurzaamheid en toegankelijkheid. Zo kunnen verenigingen en burgers weten waarop het lokaal bestuur inzet het komende jaar.

Van 01/01/2020 tot 31/12/2025

	2020	2021	2022	2023	2024	2025
<b>Exploitatie</b>						
Uitgaven	0,00	0,00	0,00	0,00	0,00	0,00
Ontvangsten	0,00	0,00	0,00	0,00	0,00	0,00
Saldo	0,00	0,00	0,00	0,00	0,00	0,00
<b>Investerings</b>						
Uitgaven	0,00	0,00	0,00	0,00	0,00	0,00
Ontvangsten	0,00	0,00	0,00	0,00	0,00	0,00
Saldo	0,00	0,00	0,00	0,00	0,00	0,00
<b>Financiering</b>						
Uitgaven	0,00	0,00	0,00	0,00	0,00	0,00
Ontvangsten	0,00	0,00	0,00	0,00	0,00	0,00
Saldo	0,00	0,00	0,00	0,00	0,00	0,00

## Actieplan: AP-62: Participatie van de bevolking in vrijetijdsaanlegingen

Alle inwoners moeten de mogelijkheid krijgen om deel te nemen en mee te bouwen aan de lokale samenleving.

Van 01/01/2020 tot 31/12/2025

	2020	2021	2022	2023	2024	2025
<b>Exploitatie</b>						
Uitgaven	9.375,00	9.375,00	9.375,00	9.375,00	9.375,00	9.375,00
Ontvangsten	0,00	0,00	0,00	0,00	0,00	0,00
Saldo	-9.375,00	-9.375,00	-9.375,00	-9.375,00	-9.375,00	-9.375,00
<b>Investerings</b>						
Uitgaven	0,00	0,00	0,00	0,00	0,00	0,00
Ontvangsten	0,00	0,00	0,00	0,00	0,00	0,00
Saldo	0,00	0,00	0,00	0,00	0,00	0,00
<b>Financiering</b>						
Uitgaven	0,00	0,00	0,00	0,00	0,00	0,00
Ontvangsten	0,00	0,00	0,00	0,00	0,00	0,00
Saldo	0,00	0,00	0,00	0,00	0,00	0,00

## Actie: ACT-150: Inwoners krijgen gerichte informatie over de geplande vrijetijdsprojecten

Inwoners krijgen informatie over de vrijetijdsprojecten in de vorm van infomarkten, gespreksavonden en gerichte initiatieven.

Van 01/01/2020 tot 31/12/2025

	2020	2021	2022	2023	2024	2025
<b>Exploitatie</b>						
Uitgaven	0,00	0,00	0,00	0,00	0,00	0,00
Ontvangsten	0,00	0,00	0,00	0,00	0,00	0,00
Saldo	0,00	0,00	0,00	0,00	0,00	0,00
<b>Investerings</b>						
Uitgaven	0,00	0,00	0,00	0,00	0,00	0,00
Ontvangsten	0,00	0,00	0,00	0,00	0,00	0,00
Saldo	0,00	0,00	0,00	0,00	0,00	0,00
<b>Financiering</b>						
Uitgaven	0,00	0,00	0,00	0,00	0,00	0,00
Ontvangsten	0,00	0,00	0,00	0,00	0,00	0,00
Saldo	0,00	0,00	0,00	0,00	0,00	0,00

## Actie: ACT-151: Bij grote bouwprojecten in de vrijetijdssector wordt een begeleidingscommissie samengesteld

Voor grote bouwprojecten in de vrijetijdssector wordt een begeleidingscommissie samengesteld met leden uit de verenigingen, het bestuur en de administratie.

Van 01/01/2020 tot 31/12/2025

	2020	2021	2022	2023	2024	2025
<b>Exploitatie</b>						
Uitgaven	0,00	0,00	0,00	0,00	0,00	0,00
Ontvangsten	0,00	0,00	0,00	0,00	0,00	0,00
Saldo	0,00	0,00	0,00	0,00	0,00	0,00
<b>Investerings</b>						
Uitgaven	0,00	0,00	0,00	0,00	0,00	0,00
Ontvangsten	0,00	0,00	0,00	0,00	0,00	0,00
Saldo	0,00	0,00	0,00	0,00	0,00	0,00
<b>Financiering</b>						
Uitgaven	0,00	0,00	0,00	0,00	0,00	0,00
Ontvangsten	0,00	0,00	0,00	0,00	0,00	0,00
Saldo	0,00	0,00	0,00	0,00	0,00	0,00

## Actie: ACT-152: De verenigingen kunnen via hun adviesraad het lokaal bestuur adviseren

De verenigingen kunnen via hun adviesraad het lokaal bestuur adviseren over punten die ze wensen naar voor te brengen en het lokaal bestuur kan de betrokken adviesraden vragen een advies te formuleren over welbepaalde punten.

Van 01/01/2020 tot 31/12/2025

	2020	2021	2022	2023	2024	2025
<b>Exploitatie</b>						
Uitgaven	9.375,00	9.375,00	9.375,00	9.375,00	9.375,00	9.375,00
Ontvangsten	0,00	0,00	0,00	0,00	0,00	0,00
Saldo	-9.375,00	-9.375,00	-9.375,00	-9.375,00	-9.375,00	-9.375,00
<b>Investerings</b>						
Uitgaven	0,00	0,00	0,00	0,00	0,00	0,00
Ontvangsten	0,00	0,00	0,00	0,00	0,00	0,00
Saldo	0,00	0,00	0,00	0,00	0,00	0,00
<b>Financiering</b>						
Uitgaven	0,00	0,00	0,00	0,00	0,00	0,00
Ontvangsten	0,00	0,00	0,00	0,00	0,00	0,00
Saldo	0,00	0,00	0,00	0,00	0,00	0,00

## Actieplan: AP-63: Optimalisatie van de dienstverlening

Burgers en verenigingen kunnen op een makkelijke manier genieten van de dienstverlening en het aanbod dat de vrijetijdsdiensten ontwikkelen. Een uniforme structuur en een doorgedreven automatisatie van de diensten vrije tijd met de

vrijtijdsbalie als onmiskenbare schakel zijn van essentieel belang.

Van 01/01/2020 tot 31/12/2025

	2020	2021	2022	2023	2024	2025
<b>Exploitatie</b>						
Uitgaven	0,00	0,00	0,00	0,00	0,00	0,00
Ontvangsten	0,00	0,00	0,00	0,00	0,00	0,00
Saldo	0,00	0,00	0,00	0,00	0,00	0,00
<b>Investerings</b>						
Uitgaven	0,00	0,00	150.000,00	0,00	0,00	0,00
Ontvangsten	0,00	0,00	0,00	0,00	0,00	0,00
Saldo	0,00	0,00	-150.000,00	0,00	0,00	0,00
<b>Financiering</b>						
Uitgaven	0,00	0,00	0,00	0,00	0,00	0,00
Ontvangsten	0,00	0,00	0,00	0,00	0,00	0,00
Saldo	0,00	0,00	0,00	0,00	0,00	0,00

### Actie: ACT-153: Realisatie van een eenvormige dienstverlening op één locatie

Burgers en verenigingen kunnen genieten van een eenvormige dienstverlening van de diensten jeugd en gezinnen, cultuur, feestelijkheden en sport, die allen terug te vinden zijn op één locatie, met hieraan gekoppeld een balie vrije tijd en balie Huis van het Kind.

Van 01/01/2020 tot 31/12/2025

	2020	2021	2022	2023	2024	2025
<b>Exploitatie</b>						
Uitgaven	0,00	0,00	0,00	0,00	0,00	0,00
Ontvangsten	0,00	0,00	0,00	0,00	0,00	0,00
Saldo	0,00	0,00	0,00	0,00	0,00	0,00
<b>Investerings</b>						
Uitgaven	0,00	0,00	150.000,00	0,00	0,00	0,00
Ontvangsten	0,00	0,00	0,00	0,00	0,00	0,00
Saldo	0,00	0,00	-150.000,00	0,00	0,00	0,00
<b>Financiering</b>						
Uitgaven	0,00	0,00	0,00	0,00	0,00	0,00
Ontvangsten	0,00	0,00	0,00	0,00	0,00	0,00
Saldo	0,00	0,00	0,00	0,00	0,00	0,00

### Actie: ACT-154: Verdere automatisering van de uitleen-, reservatie-, en inschrijvingsystemen

Samen met de dienst ICT wordt gezocht naar een oplossing om naast het bestellen van tickets, het inschrijven voor activiteiten en het reserveren van infrastructuur, de uitleen van materiaal te automatiseren.

Van 01/01/2020 tot 31/12/2025

	2020	2021	2022	2023	2024	2025
<b>Exploitatie</b>						
Uitgaven	0,00	0,00	0,00	0,00	0,00	0,00
Ontvangsten	0,00	0,00	0,00	0,00	0,00	0,00
Saldo	0,00	0,00	0,00	0,00	0,00	0,00
<b>Investerings</b>						
Uitgaven	0,00	0,00	0,00	0,00	0,00	0,00
Ontvangsten	0,00	0,00	0,00	0,00	0,00	0,00
Saldo	0,00	0,00	0,00	0,00	0,00	0,00
<b>Financiering</b>						
Uitgaven	0,00	0,00	0,00	0,00	0,00	0,00
Ontvangsten	0,00	0,00	0,00	0,00	0,00	0,00
Saldo	0,00	0,00	0,00	0,00	0,00	0,00

### Actieplan: AP-64: De identiteit van Huis van het kind wordt op de kaart gezet

Belangrijkste stap hierin is om het samenwerkingsverband Huis van het Kind om te vormen tot een fysiek Huis van het Kind. De acties die kaderen binnen de opdracht Huis van het Kind worden bepaald en uitgevoerd. Er wordt een personeelslid gedeeltelijk vrijgesteld voor de opvolging en coördinatie van Huis van het Kind.

Van 01/01/2020 tot 31/12/2025

	2020	2021	2022	2023	2024	2025
<b>Exploitatie</b>						
Uitgaven	0,00	0,00	0,00	0,00	0,00	0,00
Ontvangsten	0,00	0,00	0,00	0,00	0,00	0,00
Saldo	0,00	0,00	0,00	0,00	0,00	0,00
<b>Investerings</b>						
Uitgaven	0,00	0,00	0,00	0,00	0,00	0,00
Ontvangsten	0,00	0,00	0,00	0,00	0,00	0,00
Saldo	0,00	0,00	0,00	0,00	0,00	0,00
<b>Financiering</b>						
Uitgaven	0,00	0,00	0,00	0,00	0,00	0,00
Ontvangsten	0,00	0,00	0,00	0,00	0,00	0,00
Saldo	0,00	0,00	0,00	0,00	0,00	0,00

**Actie: ACT-155: Aanwerving van een coördinator Jeugd en Gezinnen**

Van 01/01/2020 tot 31/12/2025

	2020	2021	2022	2023	2024	2025
<b>Exploitatie</b>						
Uitgaven	0,00	0,00	0,00	0,00	0,00	0,00
Ontvangsten	0,00	0,00	0,00	0,00	0,00	0,00
Saldo	0,00	0,00	0,00	0,00	0,00	0,00
<b>Investerings</b>						
Uitgaven	0,00	0,00	0,00	0,00	0,00	0,00
Ontvangsten	0,00	0,00	0,00	0,00	0,00	0,00
Saldo	0,00	0,00	0,00	0,00	0,00	0,00
<b>Financiering</b>						
Uitgaven	0,00	0,00	0,00	0,00	0,00	0,00
Ontvangsten	0,00	0,00	0,00	0,00	0,00	0,00
Saldo	0,00	0,00	0,00	0,00	0,00	0,00

**Actie: ACT-156: Bepaling en uitvoering van acties die kaderen binnen de opdrachten van het Huis van het Kind**

Van 01/01/2020 tot 31/12/2025

	2020	2021	2022	2023	2024	2025
<b>Exploitatie</b>						
Uitgaven	0,00	0,00	0,00	0,00	0,00	0,00
Ontvangsten	0,00	0,00	0,00	0,00	0,00	0,00
Saldo	0,00	0,00	0,00	0,00	0,00	0,00
<b>Investerings</b>						
Uitgaven	0,00	0,00	0,00	0,00	0,00	0,00
Ontvangsten	0,00	0,00	0,00	0,00	0,00	0,00
Saldo	0,00	0,00	0,00	0,00	0,00	0,00
<b>Financiering</b>						
Uitgaven	0,00	0,00	0,00	0,00	0,00	0,00
Ontvangsten	0,00	0,00	0,00	0,00	0,00	0,00
Saldo	0,00	0,00	0,00	0,00	0,00	0,00

**Actieplan: AP-65: Verenigingen en burgers kunnen genieten van een verzorgde vrijetijdsinfrastructuur en -materiaal**

Van 01/01/2020 tot 31/12/2025

	2020	2021	2022	2023	2024	2025
<b>Exploitatie</b>						
Uitgaven	0,00	0,00	0,00	0,00	0,00	0,00
Ontvangsten	0,00	0,00	0,00	0,00	0,00	0,00
Saldo	0,00	0,00	0,00	0,00	0,00	0,00
<b>Investerings</b>						
Uitgaven	386.900,00	458.000,00	311.000,00	230.000,00	230.000,00	130.000,00
Ontvangsten	0,00	100.000,00	98.000,00	0,00	0,00	0,00
Saldo	-386.900,00	-358.000,00	-213.000,00	-230.000,00	-230.000,00	-130.000,00
<b>Financiering</b>						
Uitgaven	0,00	0,00	0,00	0,00	0,00	0,00
Ontvangsten	0,00	0,00	0,00	0,00	0,00	0,00
Saldo	0,00	0,00	0,00	0,00	0,00	0,00

**Actie: ACT-157: De afdeling vrije tijd trekt een aantal investeringen voor vrijetijdsgebouwen en-  
gronden**

Van 01/01/2020 tot 31/12/2025

	2020	2021	2022	2023	2024	2025
<b>Exploitatie</b>						
Uitgaven	0,00	0,00	0,00	0,00	0,00	0,00
Ontvangsten	0,00	0,00	0,00	0,00	0,00	0,00
Saldo	0,00	0,00	0,00	0,00	0,00	0,00
<b>Investerings</b>						
Uitgaven	168.000,00	170.000,00	125.000,00	35.000,00	60.000,00	35.000,00
Ontvangsten	0,00	100.000,00	98.000,00	0,00	0,00	0,00
Saldo	-168.000,00	-70.000,00	-27.000,00	-35.000,00	-60.000,00	-35.000,00
<b>Financiering</b>						
Uitgaven	0,00	0,00	0,00	0,00	0,00	0,00
Ontvangsten	0,00	0,00	0,00	0,00	0,00	0,00
Saldo	0,00	0,00	0,00	0,00	0,00	0,00

**Actie: ACT-158: De afdeling vrije tijd trekt een aantal investeringen voor uitbatingsmateriaal  
vrije tijd**

Van 01/01/2020 tot 31/12/2025

	2020	2021	2022	2023	2024	2025
<b>Exploitatie</b>						
Uitgaven	0,00	0,00	0,00	0,00	0,00	0,00
Ontvangsten	0,00	0,00	0,00	0,00	0,00	0,00
Saldo	0,00	0,00	0,00	0,00	0,00	0,00
<b>Investerings</b>						
Uitgaven	218.900,00	288.000,00	186.000,00	195.000,00	170.000,00	95.000,00
Ontvangsten	0,00	0,00	0,00	0,00	0,00	0,00
Saldo	-218.900,00	-288.000,00	-186.000,00	-195.000,00	-170.000,00	-95.000,00
<b>Financiering</b>						
Uitgaven	0,00	0,00	0,00	0,00	0,00	0,00
Ontvangsten	0,00	0,00	0,00	0,00	0,00	0,00
Saldo	0,00	0,00	0,00	0,00	0,00	0,00



## Beleidsdoelstelling: BD-08: Overig beleid - Ruimte - Lokale economie

Van 01/01/2020 tot 31/12/2025

	2020	2021	2022	2023	2024	2025
<b>Exploitatie</b>						
Uitgaven	169.000,00	169.000,00	170.000,00	171.020,00	172.060,00	173.120,00
Ontvangsten	80.500,00	85.500,00	60.500,00	65.500,00	60.500,00	65.500,00
Saldo	-88.500,00	-83.500,00	-109.500,00	-105.520,00	-111.560,00	-107.620,00
<b>Investerings</b>						
Uitgaven	25.000,00	25.000,00	45.000,00	25.000,00	25.000,00	25.000,00
Ontvangsten	0,00	0,00	0,00	0,00	0,00	0,00
Saldo	-25.000,00	-25.000,00	-45.000,00	-25.000,00	-25.000,00	-25.000,00
<b>Financiering</b>						
Uitgaven	0,00	0,00	0,00	0,00	0,00	0,00
Ontvangsten	0,00	0,00	0,00	0,00	0,00	0,00
Saldo	0,00	0,00	0,00	0,00	0,00	0,00

## Actieplan: AP-66: We investeren verder in de detailhandel en industrie

Van 01/01/2020 tot 31/12/2025

	2020	2021	2022	2023	2024	2025
<b>Exploitatie</b>						
Uitgaven	114.000,00	114.000,00	115.000,00	116.020,00	117.060,00	118.120,00
Ontvangsten	55.000,00	60.000,00	55.000,00	60.000,00	55.000,00	60.000,00
Saldo	-59.000,00	-54.000,00	-60.000,00	-56.020,00	-62.060,00	-58.120,00
<b>Investerings</b>						
Uitgaven	0,00	0,00	0,00	0,00	0,00	0,00
Ontvangsten	0,00	0,00	0,00	0,00	0,00	0,00
Saldo	0,00	0,00	0,00	0,00	0,00	0,00
<b>Financiering</b>						
Uitgaven	0,00	0,00	0,00	0,00	0,00	0,00
Ontvangsten	0,00	0,00	0,00	0,00	0,00	0,00
Saldo	0,00	0,00	0,00	0,00	0,00	0,00

## Actie: ACT-159: De deskundige economie vervult de rol van aanspreekpunt voor ondernemers

De deskundige economie vervult de rol van aanspreekpunt voor ondernemers. Ondernemers kunnen hier terecht voor een antwoord op al hun vragen en worden door de deskundige economie ook correct doorverwezen naar de juiste gemeentelijke dienst of externe organisatie.

Van 01/01/2020 tot 31/12/2025

	2020	2021	2022	2023	2024	2025
<b>Exploitatie</b>						
Uitgaven	0,00	0,00	0,00	0,00	0,00	0,00
Ontvangsten	0,00	0,00	0,00	0,00	0,00	0,00
Saldo	0,00	0,00	0,00	0,00	0,00	0,00
<b>Investerings</b>						
Uitgaven	0,00	0,00	0,00	0,00	0,00	0,00
Ontvangsten	0,00	0,00	0,00	0,00	0,00	0,00
Saldo	0,00	0,00	0,00	0,00	0,00	0,00
<b>Financiering</b>						
Uitgaven	0,00	0,00	0,00	0,00	0,00	0,00
Ontvangsten	0,00	0,00	0,00	0,00	0,00	0,00
Saldo	0,00	0,00	0,00	0,00	0,00	0,00

## Actie: ACT-160: De deskundige economie vervult de rol van communicatieambtenaar voor de ondernemers

De deskundige economie vervult de rol van communicatieambtenaar voor de ondernemers, dit door het communiceren over zaken die relevant zijn: economische aspecten, maar ook mobiliteit, openbare werken,... Hierbij wordt kort op de bal gespeeld door vlotte communicatie bij bv. Inname openbaar domein, parkeerverbod, straatfeest,... Er wordt een digitale nieuwsbrief opgemaakt om hierin te ondersteunen.

Via de handelaarsverenigingen Unizo Wervik, VeGeHa en Voka worden inspraakmomenten georganiseerd en doordat de deskundige vaak aanwezig is in de ondernemerswereld, weten we wat leeft bij de ondernemers in Wervik.

Van 01/01/2020 tot 31/12/2025

	2020	2021	2022	2023	2024	2025
<b>Exploitatie</b>						
Uitgaven	0,00	0,00	0,00	0,00	0,00	0,00
Ontvangsten	0,00	0,00	0,00	0,00	0,00	0,00
Saldo	0,00	0,00	0,00	0,00	0,00	0,00
<b>Investerings</b>						
Uitgaven	0,00	0,00	0,00	0,00	0,00	0,00
Ontvangsten	0,00	0,00	0,00	0,00	0,00	0,00
Saldo	0,00	0,00	0,00	0,00	0,00	0,00
<b>Financiering</b>						
Uitgaven	0,00	0,00	0,00	0,00	0,00	0,00
Ontvangsten	0,00	0,00	0,00	0,00	0,00	0,00
Saldo	0,00	0,00	0,00	0,00	0,00	0,00

## Actie: ACT-161: Investeren in de samenwerking tussen stad en ondernemers en ondernemers onderling

Om verder te investeren in de samenwerking tussen stad en ondernemers en ondernemers onderling, wordt ingezet op netwerkevenementen in samenwerking met Unizo en VeGeHa. De bedrijvengids wordt op punt gezet en het lokaal bestuur ondersteunt de initiatieven van handelaarsverenigingen en overkoepelende organisaties, zowel op financieel als logistiek vlak. De burgemeester en schepenen economie gaan 2- maandelijks ter plaatse de sfeer opsnuiven tijdens bedrijfsbezoeken en er wordt jaarlijks een boottocht georganiseerd voor de ondernemers in samenwerking met Menen.

Van 01/01/2020 tot 31/12/2025

	2020	2021	2022	2023	2024	2025
<b>Exploitatie</b>						
Uitgaven	60.000,00	60.000,00	60.000,00	60.000,00	60.000,00	60.000,00
Ontvangsten	55.000,00	60.000,00	55.000,00	60.000,00	55.000,00	60.000,00
Saldo	-5.000,00	0,00	-5.000,00	0,00	-5.000,00	0,00
<b>Investerings</b>						
Uitgaven	0,00	0,00	0,00	0,00	0,00	0,00
Ontvangsten	0,00	0,00	0,00	0,00	0,00	0,00
Saldo	0,00	0,00	0,00	0,00	0,00	0,00
<b>Financiering</b>						
Uitgaven	0,00	0,00	0,00	0,00	0,00	0,00
Ontvangsten	0,00	0,00	0,00	0,00	0,00	0,00
Saldo	0,00	0,00	0,00	0,00	0,00	0,00

### Actie: ACT-162: We investeren verder in een actueel en modern handelsapparaat

We blijven investeren in een actueel en modern handelsapparaat en organiseren hiervoor, op vraag van de ondernemers, infosessies en opleidingen. De Wervikse kadobon wordt in een nieuw jasje gestoken en ook de Wervik.pas wordt geëvalueerd en indien nodig bijgestuurd. We willen het ondernemerschap positief in de kijker zetten, ook naar pre-starters toe.

Van 01/01/2020 tot 31/12/2025

	2020	2021	2022	2023	2024	2025
<b>Exploitatie</b>						
Uitgaven	50.000,00	50.000,00	51.000,00	52.020,00	53.060,00	54.120,00
Ontvangsten	0,00	0,00	0,00	0,00	0,00	0,00
Saldo	-50.000,00	-50.000,00	-51.000,00	-52.020,00	-53.060,00	-54.120,00
<b>Investerings</b>						
Uitgaven	0,00	0,00	0,00	0,00	0,00	0,00
Ontvangsten	0,00	0,00	0,00	0,00	0,00	0,00
Saldo	0,00	0,00	0,00	0,00	0,00	0,00
<b>Financiering</b>						
Uitgaven	0,00	0,00	0,00	0,00	0,00	0,00
Ontvangsten	0,00	0,00	0,00	0,00	0,00	0,00
Saldo	0,00	0,00	0,00	0,00	0,00	0,00

### Actie: ACT-163: We proberen de leegstand in de handelsas terug te dringen

Er wordt onderzocht of een concept "win je winkel/probeer je winkel" haalbaar is en daarnaast bekijken we de haalbaarheid van het aanbieden van een locatie waar starters hun product kunnen verkopen, waar workshops kunnen gegeven worden,...

Van 01/01/2020 tot 31/12/2025

	2020	2021	2022	2023	2024	2025
<b>Exploitatie</b>						
Uitgaven	0,00	0,00	0,00	0,00	0,00	0,00
Ontvangsten	0,00	0,00	0,00	0,00	0,00	0,00
Saldo	0,00	0,00	0,00	0,00	0,00	0,00
<b>Investerings</b>						
Uitgaven	0,00	0,00	0,00	0,00	0,00	0,00
Ontvangsten	0,00	0,00	0,00	0,00	0,00	0,00
Saldo	0,00	0,00	0,00	0,00	0,00	0,00
<b>Financiering</b>						
Uitgaven	0,00	0,00	0,00	0,00	0,00	0,00
Ontvangsten	0,00	0,00	0,00	0,00	0,00	0,00
Saldo	0,00	0,00	0,00	0,00	0,00	0,00

### Actie: ACT-164: We proberen nieuwe bedrijventerreinen te ontwikkelen

Samen met de Provincie en het stadsbestuur Menen wordt verder werk gemaakt van de realisatie van het PRUP regionaal bedrijventerrein Menen-Wervik. Samen met de West - Vlaamse Intercommunale worden de resterende percelen industriegrond uit het RUP Bootweg vermarkt. Er wordt gekeken om een RUP Menenstraat Zuid op te maken.

Van 01/01/2020 tot 31/12/2025

	2020	2021	2022	2023	2024	2025
<b>Exploitatie</b>						
Uitgaven	0,00	0,00	0,00	0,00	0,00	0,00
Ontvangsten	0,00	0,00	0,00	0,00	0,00	0,00
Saldo	0,00	0,00	0,00	0,00	0,00	0,00
<b>Investerings</b>						
Uitgaven	0,00	0,00	0,00	0,00	0,00	0,00
Ontvangsten	0,00	0,00	0,00	0,00	0,00	0,00
Saldo	0,00	0,00	0,00	0,00	0,00	0,00
<b>Financiering</b>						
Uitgaven	0,00	0,00	0,00	0,00	0,00	0,00
Ontvangsten	0,00	0,00	0,00	0,00	0,00	0,00
Saldo	0,00	0,00	0,00	0,00	0,00	0,00

## Actie: ACT-165: We nemen actief deel aan het Platform Grensland

We nemen actief deel aan het Platform Grensland en onderzoeken om ook de andere bedrijventerreinen van het grondgebied hierop te laten aansluiten.

Van 01/01/2020 tot 31/12/2025

	2020	2021	2022	2023	2024	2025
<b>Exploitatie</b>						
Uitgaven	4.000,00	4.000,00	4.000,00	4.000,00	4.000,00	4.000,00
Ontvangsten	0,00	0,00	0,00	0,00	0,00	0,00
Saldo	-4.000,00	-4.000,00	-4.000,00	-4.000,00	-4.000,00	-4.000,00
<b>Investerings</b>						
Uitgaven	0,00	0,00	0,00	0,00	0,00	0,00
Ontvangsten	0,00	0,00	0,00	0,00	0,00	0,00
Saldo	0,00	0,00	0,00	0,00	0,00	0,00
<b>Financiering</b>						
Uitgaven	0,00	0,00	0,00	0,00	0,00	0,00
Ontvangsten	0,00	0,00	0,00	0,00	0,00	0,00
Saldo	0,00	0,00	0,00	0,00	0,00	0,00

## Actieplan: AP-67: We willen verder nieuwe handelszaken aantrekken

Van 01/01/2020 tot 31/12/2025

	2020	2021	2022	2023	2024	2025
<b>Exploitatie</b>						
Uitgaven	20.000,00	20.000,00	20.000,00	20.000,00	20.000,00	20.000,00
Ontvangsten	0,00	0,00	0,00	0,00	0,00	0,00
Saldo	-20.000,00	-20.000,00	-20.000,00	-20.000,00	-20.000,00	-20.000,00
<b>Investerings</b>						
Uitgaven	0,00	0,00	0,00	0,00	0,00	0,00
Ontvangsten	0,00	0,00	0,00	0,00	0,00	0,00
Saldo	0,00	0,00	0,00	0,00	0,00	0,00
<b>Financiering</b>						
Uitgaven	0,00	0,00	0,00	0,00	0,00	0,00
Ontvangsten	0,00	0,00	0,00	0,00	0,00	0,00
Saldo	0,00	0,00	0,00	0,00	0,00	0,00

## Actie: ACT-166: Er wordt een premie toegekend aan startende ondernemingen

Er wordt een premie toegekend aan startende ondernemingen, deze wordt toegekend aan alle startende handelaars in de handelsas. Voor buurtwinkels is er geen beperking van de handelsas.

Van 01/01/2020 tot 31/12/2025

	2020	2021	2022	2023	2024	2025
<b>Exploitatie</b>						
Uitgaven	20.000,00	20.000,00	20.000,00	20.000,00	20.000,00	20.000,00
Ontvangsten	0,00	0,00	0,00	0,00	0,00	0,00
Saldo	-20.000,00	-20.000,00	-20.000,00	-20.000,00	-20.000,00	-20.000,00
<b>Investerings</b>						
Uitgaven	0,00	0,00	0,00	0,00	0,00	0,00
Ontvangsten	0,00	0,00	0,00	0,00	0,00	0,00
Saldo	0,00	0,00	0,00	0,00	0,00	0,00
<b>Financiering</b>						
Uitgaven	0,00	0,00	0,00	0,00	0,00	0,00
Ontvangsten	0,00	0,00	0,00	0,00	0,00	0,00
Saldo	0,00	0,00	0,00	0,00	0,00	0,00

## Actieplan: AP-68: We willen het bestaande handelsapparaat in de handelsassen kwalitatief beter uitbouwen

Van 01/01/2020 tot 31/12/2025

	2020	2021	2022	2023	2024	2025
<b>Exploitatie</b>						
Uitgaven	35.000,00	35.000,00	35.000,00	35.000,00	35.000,00	35.000,00
Ontvangsten	20.000,00	20.000,00	0,00	0,00	0,00	0,00
Saldo	-15.000,00	-15.000,00	-35.000,00	-35.000,00	-35.000,00	-35.000,00
<b>Investerings</b>						
Uitgaven	0,00	0,00	0,00	0,00	0,00	0,00
Ontvangsten	0,00	0,00	0,00	0,00	0,00	0,00
Saldo	0,00	0,00	0,00	0,00	0,00	0,00
<b>Financiering</b>						
Uitgaven	0,00	0,00	0,00	0,00	0,00	0,00
Ontvangsten	0,00	0,00	0,00	0,00	0,00	0,00
Saldo	0,00	0,00	0,00	0,00	0,00	0,00

### Actie: ACT-167: Gevelrenovatiepremies

We kennen een gevelrenovatiepremie toe aan alle handelaars in de handelsas, voor buurtwinkels is er geen beperking van de handelsas.

Van 01/01/2020 tot 31/12/2025

	2020	2021	2022	2023	2024	2025
<b>Exploitatie</b>						
Uitgaven	30.000,00	30.000,00	30.000,00	30.000,00	30.000,00	30.000,00
Ontvangsten	20.000,00	20.000,00	0,00	0,00	0,00	0,00
Saldo	-10.000,00	-10.000,00	-30.000,00	-30.000,00	-30.000,00	-30.000,00
<b>Investerings</b>						
Uitgaven	0,00	0,00	0,00	0,00	0,00	0,00
Ontvangsten	0,00	0,00	0,00	0,00	0,00	0,00
Saldo	0,00	0,00	0,00	0,00	0,00	0,00
<b>Financiering</b>						
Uitgaven	0,00	0,00	0,00	0,00	0,00	0,00
Ontvangsten	0,00	0,00	0,00	0,00	0,00	0,00
Saldo	0,00	0,00	0,00	0,00	0,00	0,00

### Actie: ACT-168: Verhuispremies

Er wordt ook een verhuispremie toegekend voor wie zijn handelszaak van buiten naar binnen de handelsas verhuist.

Van 01/01/2020 tot 31/12/2025

	2020	2021	2022	2023	2024	2025
<b>Exploitatie</b>						
Uitgaven	5.000,00	5.000,00	5.000,00	5.000,00	5.000,00	5.000,00
Ontvangsten	0,00	0,00	0,00	0,00	0,00	0,00
Saldo	-5.000,00	-5.000,00	-5.000,00	-5.000,00	-5.000,00	-5.000,00
<b>Investerings</b>						
Uitgaven	0,00	0,00	0,00	0,00	0,00	0,00
Ontvangsten	0,00	0,00	0,00	0,00	0,00	0,00
Saldo	0,00	0,00	0,00	0,00	0,00	0,00
<b>Financiering</b>						
Uitgaven	0,00	0,00	0,00	0,00	0,00	0,00
Ontvangsten	0,00	0,00	0,00	0,00	0,00	0,00
Saldo	0,00	0,00	0,00	0,00	0,00	0,00

### Actieplan: AP-69: We maken Wervik aantrekkelijker voor de burgers en bezoekers

Van 01/01/2020 tot 31/12/2025

	2020	2021	2022	2023	2024	2025
<b>Exploitatie</b>						
Uitgaven	0,00	0,00	0,00	0,00	0,00	0,00
Ontvangsten	0,00	0,00	0,00	0,00	0,00	0,00
Saldo	0,00	0,00	0,00	0,00	0,00	0,00
<b>Investerings</b>						
Uitgaven	25.000,00	25.000,00	45.000,00	25.000,00	25.000,00	25.000,00
Ontvangsten	0,00	0,00	0,00	0,00	0,00	0,00
Saldo	-25.000,00	-25.000,00	-45.000,00	-25.000,00	-25.000,00	-25.000,00
<b>Financiering</b>						
Uitgaven	0,00	0,00	0,00	0,00	0,00	0,00
Ontvangsten	0,00	0,00	0,00	0,00	0,00	0,00
Saldo	0,00	0,00	0,00	0,00	0,00	0,00

### Actie: ACT-169: Opstellen van een beeldkwaliteitsplan

We richten een werkgroep op om een beeldkwaliteitsplan op te stellen, zodat er uniformiteit komt in het straatbeeld en dat storende elementen worden opgekuist. Dit beeldkwaliteitsplan kan dienen als leidraad voor nieuwe inrichtings- en infrastructuurwerken.

Van 01/01/2020 tot 31/12/2025

	2020	2021	2022	2023	2024	2025
<b>Exploitatie</b>						
Uitgaven	0,00	0,00	0,00	0,00	0,00	0,00
Ontvangsten	0,00	0,00	0,00	0,00	0,00	0,00
Saldo	0,00	0,00	0,00	0,00	0,00	0,00
<b>Investerings</b>						
Uitgaven	15.000,00	0,00	0,00	0,00	0,00	0,00
Ontvangsten	0,00	0,00	0,00	0,00	0,00	0,00
Saldo	-15.000,00	0,00	0,00	0,00	0,00	0,00
<b>Financiering</b>						
Uitgaven	0,00	0,00	0,00	0,00	0,00	0,00
Ontvangsten	0,00	0,00	0,00	0,00	0,00	0,00
Saldo	0,00	0,00	0,00	0,00	0,00	0,00

### Actie: ACT-170: Elementen worden vervangen volgens de bepalingen van het beeldkwaliteitsplan

Oude elementen worden geleidelijk aan vervangen door elementen bepaald in het beeldkwaliteitsplan.

Van 01/01/2020 tot 31/12/2025

	2020	2021	2022	2023	2024	2025
<b>Exploitatie</b>						
Uitgaven	0,00	0,00	0,00	0,00	0,00	0,00
Ontvangsten	0,00	0,00	0,00	0,00	0,00	0,00
Saldo	0,00	0,00	0,00	0,00	0,00	0,00
<b>Investerings</b>						
Uitgaven	10.000,00	25.000,00	45.000,00	25.000,00	25.000,00	25.000,00
Ontvangsten	0,00	0,00	0,00	0,00	0,00	0,00
Saldo	-10.000,00	-25.000,00	-45.000,00	-25.000,00	-25.000,00	-25.000,00
<b>Financiering</b>						
Uitgaven	0,00	0,00	0,00	0,00	0,00	0,00
Ontvangsten	0,00	0,00	0,00	0,00	0,00	0,00
Saldo	0,00	0,00	0,00	0,00	0,00	0,00

### Actieplan: AP-70: Lokale economie - belastingen

Van 01/01/2020 tot 31/12/2025

	2020	2021	2022	2023	2024	2025
<b>Exploitatie</b>						
Uitgaven	0,00	0,00	0,00	0,00	0,00	0,00
Ontvangsten	5.500,00	5.500,00	5.500,00	5.500,00	5.500,00	5.500,00
Saldo	5.500,00	5.500,00	5.500,00	5.500,00	5.500,00	5.500,00
<b>Investerings</b>						
Uitgaven	0,00	0,00	0,00	0,00	0,00	0,00
Ontvangsten	0,00	0,00	0,00	0,00	0,00	0,00
Saldo	0,00	0,00	0,00	0,00	0,00	0,00
<b>Financiering</b>						
Uitgaven	0,00	0,00	0,00	0,00	0,00	0,00
Ontvangsten	0,00	0,00	0,00	0,00	0,00	0,00
Saldo	0,00	0,00	0,00	0,00	0,00	0,00

**Actie: ACT-171: We behouden de bestaande reglementen op tabaks- en nachtwinkels**

Van 01/01/2020 tot 31/12/2025

	2020	2021	2022	2023	2024	2025
<b>Exploitatie</b>						
Uitgaven	0,00	0,00	0,00	0,00	0,00	0,00
Ontvangsten	4.500,00	4.500,00	4.500,00	4.500,00	4.500,00	4.500,00
Saldo	4.500,00	4.500,00	4.500,00	4.500,00	4.500,00	4.500,00
<b>Investerings</b>						
Uitgaven	0,00	0,00	0,00	0,00	0,00	0,00
Ontvangsten	0,00	0,00	0,00	0,00	0,00	0,00
Saldo	0,00	0,00	0,00	0,00	0,00	0,00
<b>Financiering</b>						
Uitgaven	0,00	0,00	0,00	0,00	0,00	0,00
Ontvangsten	0,00	0,00	0,00	0,00	0,00	0,00
Saldo	0,00	0,00	0,00	0,00	0,00	0,00

**Actie: ACT-172: We reiken vergunningen uit voor taxidiensten en verhuur van voertuigen met bestuurder**

Van 01/01/2020 tot 31/12/2025

	2020	2021	2022	2023	2024	2025
<b>Exploitatie</b>						
Uitgaven	0,00	0,00	0,00	0,00	0,00	0,00
Ontvangsten	1.000,00	1.000,00	1.000,00	1.000,00	1.000,00	1.000,00
Saldo	1.000,00	1.000,00	1.000,00	1.000,00	1.000,00	1.000,00
<b>Investerings</b>						
Uitgaven	0,00	0,00	0,00	0,00	0,00	0,00
Ontvangsten	0,00	0,00	0,00	0,00	0,00	0,00
Saldo	0,00	0,00	0,00	0,00	0,00	0,00
<b>Financiering</b>						
Uitgaven	0,00	0,00	0,00	0,00	0,00	0,00
Ontvangsten	0,00	0,00	0,00	0,00	0,00	0,00
Saldo	0,00	0,00	0,00	0,00	0,00	0,00

## Beleidsdoelstelling: BD-09: Overig beleid - Ruimte - Stadsontwikkeling en mobiliteit

Van 01/01/2020 tot 31/12/2025

	2020	2021	2022	2023	2024	2025
<b>Exploitatie</b>						
Uitgaven	0,00	0,00	0,00	0,00	0,00	0,00
Ontvangsten	0,00	0,00	0,00	0,00	0,00	0,00
Saldo	0,00	0,00	0,00	0,00	0,00	0,00
<b>Investerings</b>						
Uitgaven	30.000,00	70.000,00	60.000,00	60.000,00	30.000,00	30.000,00
Ontvangsten	0,00	0,00	0,00	0,00	0,00	0,00
Saldo	-30.000,00	-70.000,00	-60.000,00	-60.000,00	-30.000,00	-30.000,00
<b>Financiering</b>						
Uitgaven	0,00	0,00	0,00	0,00	0,00	0,00
Ontvangsten	0,00	0,00	0,00	0,00	0,00	0,00
Saldo	0,00	0,00	0,00	0,00	0,00	0,00

### Actieplan: AP-71: We maken goed overwogen en gefundeerde keuzes inzake mobiliteit en stadsontwikkeling

Van 01/01/2020 tot 31/12/2025

	2020	2021	2022	2023	2024	2025
<b>Exploitatie</b>						
Uitgaven	0,00	0,00	0,00	0,00	0,00	0,00
Ontvangsten	0,00	0,00	0,00	0,00	0,00	0,00
Saldo	0,00	0,00	0,00	0,00	0,00	0,00
<b>Investerings</b>						
Uitgaven	30.000,00	70.000,00	60.000,00	60.000,00	30.000,00	30.000,00
Ontvangsten	0,00	0,00	0,00	0,00	0,00	0,00
Saldo	-30.000,00	-70.000,00	-60.000,00	-60.000,00	-30.000,00	-30.000,00
<b>Financiering</b>						
Uitgaven	0,00	0,00	0,00	0,00	0,00	0,00
Ontvangsten	0,00	0,00	0,00	0,00	0,00	0,00
Saldo	0,00	0,00	0,00	0,00	0,00	0,00

### Actie: ACT-173: Uitwerking van een ambitieus mobiliteitsplan in functie van leefbaarheid en verkeersveiligheid

Het bestaand mobiliteitsplan wordt verbreed, verdiept of vernieuwd tot een actueel en ambitieus plan in functie van leefbaarheid en verkeersveiligheid en dit ten voordele van alle vervoersmodi.

Van 01/01/2020 tot 31/12/2025

	2020	2021	2022	2023	2024	2025
<b>Exploitatie</b>						
Uitgaven	0,00	0,00	0,00	0,00	0,00	0,00
Ontvangsten	0,00	0,00	0,00	0,00	0,00	0,00
Saldo	0,00	0,00	0,00	0,00	0,00	0,00
<b>Investerings</b>						
Uitgaven	0,00	20.000,00	15.000,00	15.000,00	0,00	0,00
Ontvangsten	0,00	0,00	0,00	0,00	0,00	0,00
Saldo	0,00	-20.000,00	-15.000,00	-15.000,00	0,00	0,00
<b>Financiering</b>						
Uitgaven	0,00	0,00	0,00	0,00	0,00	0,00
Ontvangsten	0,00	0,00	0,00	0,00	0,00	0,00
Saldo	0,00	0,00	0,00	0,00	0,00	0,00



## Actie: ACT-174: Voorafnames op het mobiliteitsplan in functie van de geplande stadsvernieuwingprojecten

Er worden enkele voorafnames gedaan op het mobiliteitsplan in functie van de geplande stadsvernieuwingprojecten. Opdracht reeds toegewezen in 2019. Geen nieuw budget meer te voorzien in 2020.

Van 01/01/2020 tot 31/12/2025

	2020	2021	2022	2023	2024	2025
<b>Exploitatie</b>						
Uitgaven	0,00	0,00	0,00	0,00	0,00	0,00
Ontvangsten	0,00	0,00	0,00	0,00	0,00	0,00
Saldo	0,00	0,00	0,00	0,00	0,00	0,00
<b>Investerings</b>						
Uitgaven	0,00	0,00	0,00	0,00	0,00	0,00
Ontvangsten	0,00	0,00	0,00	0,00	0,00	0,00
Saldo	0,00	0,00	0,00	0,00	0,00	0,00
<b>Financiering</b>						
Uitgaven	0,00	0,00	0,00	0,00	0,00	0,00
Ontvangsten	0,00	0,00	0,00	0,00	0,00	0,00
Saldo	0,00	0,00	0,00	0,00	0,00	0,00

## Actie: ACT-175: Uitwerking van een gemeentelijk beleidsplan "Ruimte"

We werken een beleidsplan Ruimte uit ter vervanging van het bestaande GRS dat dateert van 2006. Daarin worden strategische sites in kaart gebracht en de raakvlakken met mobiliteit - groen - alternatieve energie worden afgebakend. We realiseren haalbare objectieven uit de bouwmeesterscan.

Van 01/01/2020 tot 31/12/2025

	2020	2021	2022	2023	2024	2025
<b>Exploitatie</b>						
Uitgaven	0,00	0,00	0,00	0,00	0,00	0,00
Ontvangsten	0,00	0,00	0,00	0,00	0,00	0,00
Saldo	0,00	0,00	0,00	0,00	0,00	0,00
<b>Investerings</b>						
Uitgaven	0,00	20.000,00	15.000,00	15.000,00	0,00	0,00
Ontvangsten	0,00	0,00	0,00	0,00	0,00	0,00
Saldo	0,00	-20.000,00	-15.000,00	-15.000,00	0,00	0,00
<b>Financiering</b>						
Uitgaven	0,00	0,00	0,00	0,00	0,00	0,00
Ontvangsten	0,00	0,00	0,00	0,00	0,00	0,00
Saldo	0,00	0,00	0,00	0,00	0,00	0,00

## Actie: ACT-176: Opmaak ruimtelijke plannen/inrichtingsplannen

Van 01/01/2020 tot 31/12/2025

	2020	2021	2022	2023	2024	2025
<b>Exploitatie</b>						
Uitgaven	0,00	0,00	0,00	0,00	0,00	0,00
Ontvangsten	0,00	0,00	0,00	0,00	0,00	0,00
Saldo	0,00	0,00	0,00	0,00	0,00	0,00
<b>Investerings</b>						
Uitgaven	30.000,00	30.000,00	30.000,00	30.000,00	30.000,00	30.000,00
Ontvangsten	0,00	0,00	0,00	0,00	0,00	0,00
Saldo	-30.000,00	-30.000,00	-30.000,00	-30.000,00	-30.000,00	-30.000,00
<b>Financiering</b>						
Uitgaven	0,00	0,00	0,00	0,00	0,00	0,00
Ontvangsten	0,00	0,00	0,00	0,00	0,00	0,00
Saldo	0,00	0,00	0,00	0,00	0,00	0,00

## Actie: ACT-177: Opmaak inventaris bouwkundig erfgoed

Inventaris bouwkundig erfgoed (Leiedal) en bijhorend actieplan worden goedgekeurd door de stad.

Van 01/01/2020 tot 31/12/2025

	2020	2021	2022	2023	2024	2025
<b>Exploitatie</b>						
Uitgaven	0,00	0,00	0,00	0,00	0,00	0,00
Ontvangsten	0,00	0,00	0,00	0,00	0,00	0,00
Saldo	0,00	0,00	0,00	0,00	0,00	0,00
<b>Investerings</b>						
Uitgaven	0,00	0,00	0,00	0,00	0,00	0,00
Ontvangsten	0,00	0,00	0,00	0,00	0,00	0,00
Saldo	0,00	0,00	0,00	0,00	0,00	0,00
<b>Financiering</b>						
Uitgaven	0,00	0,00	0,00	0,00	0,00	0,00
Ontvangsten	0,00	0,00	0,00	0,00	0,00	0,00
Saldo	0,00	0,00	0,00	0,00	0,00	0,00

## Actieplan: AP-72: Optimalisatie van dienst mobiliteit met de focus op klantgerichtheid, duidelijkheid en uniformiteit

Van 01/01/2020 tot 31/12/2025

	2020	2021	2022	2023	2024	2025
<b>Exploitatie</b>						
Uitgaven	0,00	0,00	0,00	0,00	0,00	0,00
Ontvangsten	0,00	0,00	0,00	0,00	0,00	0,00
Saldo	0,00	0,00	0,00	0,00	0,00	0,00
<b>Investerings</b>						
Uitgaven	0,00	0,00	0,00	0,00	0,00	0,00
Ontvangsten	0,00	0,00	0,00	0,00	0,00	0,00
Saldo	0,00	0,00	0,00	0,00	0,00	0,00
<b>Financiering</b>						
Uitgaven	0,00	0,00	0,00	0,00	0,00	0,00
Ontvangsten	0,00	0,00	0,00	0,00	0,00	0,00
Saldo	0,00	0,00	0,00	0,00	0,00	0,00

## Actie: ACT-178: We streven ernaar om 75% van alle adhoc-meldingen binnen de week te behandelen

Er wordt gestreefd om 75% van alle ad hoc meldingen rond mobiliteit binnen de week via Topdesk te behandelen (aanvragen shop&go – plaatsen, mindervalide parkeerplaatsen, klachten, defecte verkeersborden en gebrekkige signalisatie,...).

Van 01/01/2020 tot 31/12/2025

	2020	2021	2022	2023	2024	2025
<b>Exploitatie</b>						
Uitgaven	0,00	0,00	0,00	0,00	0,00	0,00
Ontvangsten	0,00	0,00	0,00	0,00	0,00	0,00
Saldo	0,00	0,00	0,00	0,00	0,00	0,00
<b>Investerings</b>						
Uitgaven	0,00	0,00	0,00	0,00	0,00	0,00
Ontvangsten	0,00	0,00	0,00	0,00	0,00	0,00
Saldo	0,00	0,00	0,00	0,00	0,00	0,00
<b>Financiering</b>						
Uitgaven	0,00	0,00	0,00	0,00	0,00	0,00
Ontvangsten	0,00	0,00	0,00	0,00	0,00	0,00
Saldo	0,00	0,00	0,00	0,00	0,00	0,00

**Actie: ACT-179: Het reglement parkeerplaatsen voor andersvaliden wordt herwerkt.**

Van 01/01/2020 tot 31/12/2025

	2020	2021	2022	2023	2024	2025
<b>Exploitatie</b>						
Uitgaven	0,00	0,00	0,00	0,00	0,00	0,00
Ontvangsten	0,00	0,00	0,00	0,00	0,00	0,00
Saldo	0,00	0,00	0,00	0,00	0,00	0,00
<b>Investerings</b>						
Uitgaven	0,00	0,00	0,00	0,00	0,00	0,00
Ontvangsten	0,00	0,00	0,00	0,00	0,00	0,00
Saldo	0,00	0,00	0,00	0,00	0,00	0,00
<b>Financiering</b>						
Uitgaven	0,00	0,00	0,00	0,00	0,00	0,00
Ontvangsten	0,00	0,00	0,00	0,00	0,00	0,00
Saldo	0,00	0,00	0,00	0,00	0,00	0,00

**Actie: ACT-180: We informeren en sensibiliseren rond mobiliteit**

Via Waarheen, facebook, website informeren/sensibiliseren we maandelijks rond mobiliteit. Nationale en regionale infocampagnes worden ondersteund, daarbij wordt ook de website up-to-date gehouden.

Van 01/01/2020 tot 31/12/2025

	2020	2021	2022	2023	2024	2025
<b>Exploitatie</b>						
Uitgaven	0,00	0,00	0,00	0,00	0,00	0,00
Ontvangsten	0,00	0,00	0,00	0,00	0,00	0,00
Saldo	0,00	0,00	0,00	0,00	0,00	0,00
<b>Investerings</b>						
Uitgaven	0,00	0,00	0,00	0,00	0,00	0,00
Ontvangsten	0,00	0,00	0,00	0,00	0,00	0,00
Saldo	0,00	0,00	0,00	0,00	0,00	0,00
<b>Financiering</b>						
Uitgaven	0,00	0,00	0,00	0,00	0,00	0,00
Ontvangsten	0,00	0,00	0,00	0,00	0,00	0,00
Saldo	0,00	0,00	0,00	0,00	0,00	0,00

**Actie: ACT-181: Controles op het openbaar domein volgens afspraken tussen de binnen- en uitvoeringsdiensten**

Er worden afspraken gemaakt tussen de binnendiensten en de uitvoeringsdiensten betreffende controles op het openbaar domein in functie van de aanwezige signalisatie, straatnaamborden en wegmarkeringen. Er worden vaste controlemomenten afgesproken op jaarbasis en per straat worden controlefiches opgemaakt. In augustus voeren we de controles binnen de schoolomgevingen op zodat dit klaar is vóór de start van het nieuwe schooljaar in september.

Van 01/01/2020 tot 31/12/2025

	2020	2021	2022	2023	2024	2025
<b>Exploitatie</b>						
Uitgaven	0,00	0,00	0,00	0,00	0,00	0,00
Ontvangsten	0,00	0,00	0,00	0,00	0,00	0,00
Saldo	0,00	0,00	0,00	0,00	0,00	0,00
<b>Investerings</b>						
Uitgaven	0,00	0,00	0,00	0,00	0,00	0,00
Ontvangsten	0,00	0,00	0,00	0,00	0,00	0,00
Saldo	0,00	0,00	0,00	0,00	0,00	0,00
<b>Financiering</b>						
Uitgaven	0,00	0,00	0,00	0,00	0,00	0,00
Ontvangsten	0,00	0,00	0,00	0,00	0,00	0,00
Saldo	0,00	0,00	0,00	0,00	0,00	0,00

## Actie: ACT-182: Dienstoverschrijdende werkgroep ter optimalisatie van de leesbaarheid van wegwijzers

Er wordt een dienstoverschrijdende werkgroep opgestart om bestaande wegwijzers (o.a. voor toeristische locaties, stadsgebouwen, handelspanden, parkings, ...) te herbekijken en te optimaliseren in functie van leesbaarheid. De resultaten worden meegenomen in het onderhoudsplan en beeldkwaliteitsplan.

Van 01/01/2020 tot 31/12/2025

	2020	2021	2022	2023	2024	2025
<b>Exploitatie</b>						
Uitgaven	0,00	0,00	0,00	0,00	0,00	0,00
Ontvangsten	0,00	0,00	0,00	0,00	0,00	0,00
Saldo	0,00	0,00	0,00	0,00	0,00	0,00
<b>Investerings</b>						
Uitgaven	0,00	0,00	0,00	0,00	0,00	0,00
Ontvangsten	0,00	0,00	0,00	0,00	0,00	0,00
Saldo	0,00	0,00	0,00	0,00	0,00	0,00
<b>Financiering</b>						
Uitgaven	0,00	0,00	0,00	0,00	0,00	0,00
Ontvangsten	0,00	0,00	0,00	0,00	0,00	0,00
Saldo	0,00	0,00	0,00	0,00	0,00	0,00

## Actie: ACT-183: Afsluiten van een raamcontract met een leverancier van signalisatie

Er wordt een raamcontract afgesloten met een leverancier van signalisatie. Zo kunnen verkeersborden op afroep besteld worden.

Van 01/01/2020 tot 31/12/2025

	2020	2021	2022	2023	2024	2025
<b>Exploitatie</b>						
Uitgaven	0,00	0,00	0,00	0,00	0,00	0,00
Ontvangsten	0,00	0,00	0,00	0,00	0,00	0,00
Saldo	0,00	0,00	0,00	0,00	0,00	0,00
<b>Investerings</b>						
Uitgaven	0,00	0,00	0,00	0,00	0,00	0,00
Ontvangsten	0,00	0,00	0,00	0,00	0,00	0,00
Saldo	0,00	0,00	0,00	0,00	0,00	0,00
<b>Financiering</b>						
Uitgaven	0,00	0,00	0,00	0,00	0,00	0,00
Ontvangsten	0,00	0,00	0,00	0,00	0,00	0,00
Saldo	0,00	0,00	0,00	0,00	0,00	0,00

## Actieplan: AP-73: De expertise van de dienst mobiliteit en stadsontwikkeling wordt vergroot

Van 01/01/2020 tot 31/12/2025

	2020	2021	2022	2023	2024	2025
<b>Exploitatie</b>						
Uitgaven	0,00	0,00	0,00	0,00	0,00	0,00
Ontvangsten	0,00	0,00	0,00	0,00	0,00	0,00
Saldo	0,00	0,00	0,00	0,00	0,00	0,00
<b>Investerings</b>						
Uitgaven	0,00	0,00	0,00	0,00	0,00	0,00
Ontvangsten	0,00	0,00	0,00	0,00	0,00	0,00
Saldo	0,00	0,00	0,00	0,00	0,00	0,00
<b>Financiering</b>						
Uitgaven	0,00	0,00	0,00	0,00	0,00	0,00
Ontvangsten	0,00	0,00	0,00	0,00	0,00	0,00
Saldo	0,00	0,00	0,00	0,00	0,00	0,00

## Actie: ACT-184: De mobiliteitsambtenaar volgt een graduaatsopleiding verkeerskunde

De mobiliteitsambtenaar volgt de graduaatsopleiding Verkeerskunde. Dit is een opleiding van 3 jaar (2019 - 2022) telkens van september tot juni met een minimale tijdsbesteding (4 lessen/week + werkopdrachten).

Er wordt geput uit de globale pot voor vorming van 45.000 € per jaar.

Van 01/01/2020 tot 31/12/2025

	2020	2021	2022	2023	2024	2025
<b>Exploitatie</b>						
Uitgaven	0,00	0,00	0,00	0,00	0,00	0,00
Ontvangsten	0,00	0,00	0,00	0,00	0,00	0,00
Saldo	0,00	0,00	0,00	0,00	0,00	0,00
<b>Investerings</b>						
Uitgaven	0,00	0,00	0,00	0,00	0,00	0,00
Ontvangsten	0,00	0,00	0,00	0,00	0,00	0,00
Saldo	0,00	0,00	0,00	0,00	0,00	0,00
<b>Financiering</b>						
Uitgaven	0,00	0,00	0,00	0,00	0,00	0,00
Ontvangsten	0,00	0,00	0,00	0,00	0,00	0,00
Saldo	0,00	0,00	0,00	0,00	0,00	0,00

## Beleidsdoelstelling: BD-10: Overig beleid - Ruimte - Leefomgeving

Van 01/01/2020 tot 31/12/2025

	2020	2021	2022	2023	2024	2025
<b>Exploitatie</b>						
Uitgaven	5.000,00	45.000,00	40.000,00	0,00	0,00	0,00
Ontvangsten	0,00	0,00	0,00	0,00	0,00	0,00
Saldo	-5.000,00	-45.000,00	-40.000,00	0,00	0,00	0,00
<b>Investerings</b>						
Uitgaven	0,00	0,00	0,00	0,00	0,00	0,00
Ontvangsten	0,00	0,00	0,00	0,00	0,00	0,00
Saldo	0,00	0,00	0,00	0,00	0,00	0,00
<b>Financiering</b>						
Uitgaven	0,00	0,00	0,00	0,00	0,00	0,00
Ontvangsten	0,00	0,00	0,00	0,00	0,00	0,00
Saldo	0,00	0,00	0,00	0,00	0,00	0,00

## Actieplan: AP-74: We vormen de dienst leefomgeving om tot een interne informatiehub voor de stad

Van 01/01/2020 tot 31/12/2025

	2020	2021	2022	2023	2024	2025
<b>Exploitatie</b>						
Uitgaven	0,00	40.000,00	40.000,00	0,00	0,00	0,00
Ontvangsten	0,00	0,00	0,00	0,00	0,00	0,00
Saldo	0,00	-40.000,00	-40.000,00	0,00	0,00	0,00
<b>Investerings</b>						
Uitgaven	0,00	0,00	0,00	0,00	0,00	0,00
Ontvangsten	0,00	0,00	0,00	0,00	0,00	0,00
Saldo	0,00	0,00	0,00	0,00	0,00	0,00
<b>Financiering</b>						
Uitgaven	0,00	0,00	0,00	0,00	0,00	0,00
Ontvangsten	0,00	0,00	0,00	0,00	0,00	0,00
Saldo	0,00	0,00	0,00	0,00	0,00	0,00

## Actie: ACT-185: Digitaliseren van het archief stedenbouw en milieu

Van 01/01/2020 tot 31/12/2025

	2020	2021	2022	2023	2024	2025
<b>Exploitatie</b>						
Uitgaven	0,00	40.000,00	40.000,00	0,00	0,00	0,00
Ontvangsten	0,00	0,00	0,00	0,00	0,00	0,00
Saldo	0,00	-40.000,00	-40.000,00	0,00	0,00	0,00
<b>Investerings</b>						
Uitgaven	0,00	0,00	0,00	0,00	0,00	0,00
Ontvangsten	0,00	0,00	0,00	0,00	0,00	0,00
Saldo	0,00	0,00	0,00	0,00	0,00	0,00
<b>Financiering</b>						
Uitgaven	0,00	0,00	0,00	0,00	0,00	0,00
Ontvangsten	0,00	0,00	0,00	0,00	0,00	0,00
Saldo	0,00	0,00	0,00	0,00	0,00	0,00

## Actieplan: AP-75: We implementeren de strategische beleidsdoelstelling inzake duurzaamheid binnen de dienst

Van 01/01/2020 tot 31/12/2025

	2020	2021	2022	2023	2024	2025
<b>Exploitatie</b>						
Uitgaven	5.000,00	5.000,00	0,00	0,00	0,00	0,00
Ontvangsten	0,00	0,00	0,00	0,00	0,00	0,00
Saldo	-5.000,00	-5.000,00	0,00	0,00	0,00	0,00
<b>Investerings</b>						
Uitgaven	0,00	0,00	0,00	0,00	0,00	0,00
Ontvangsten	0,00	0,00	0,00	0,00	0,00	0,00
Saldo	0,00	0,00	0,00	0,00	0,00	0,00
<b>Financiering</b>						
Uitgaven	0,00	0,00	0,00	0,00	0,00	0,00
Ontvangsten	0,00	0,00	0,00	0,00	0,00	0,00
Saldo	0,00	0,00	0,00	0,00	0,00	0,00

## Actie: ACT-186: Optimalisatie van de huidige acties inzake milieu en duurzaamheid

Van 01/01/2020 tot 31/12/2025

	2020	2021	2022	2023	2024	2025
<b>Exploitatie</b>						
Uitgaven	0,00	0,00	0,00	0,00	0,00	0,00
Ontvangsten	0,00	0,00	0,00	0,00	0,00	0,00
Saldo	0,00	0,00	0,00	0,00	0,00	0,00
<b>Investerings</b>						
Uitgaven	0,00	0,00	0,00	0,00	0,00	0,00
Ontvangsten	0,00	0,00	0,00	0,00	0,00	0,00
Saldo	0,00	0,00	0,00	0,00	0,00	0,00
<b>Financiering</b>						
Uitgaven	0,00	0,00	0,00	0,00	0,00	0,00
Ontvangsten	0,00	0,00	0,00	0,00	0,00	0,00
Saldo	0,00	0,00	0,00	0,00	0,00	0,00

## Actie: ACT-187: We brengen de vervuilde gronden en milieubelastende bedrijven in kaart via het GIS-systeem

Van 01/01/2020 tot 31/12/2025

	2020	2021	2022	2023	2024	2025
<b>Exploitatie</b>						
Uitgaven	0,00	0,00	0,00	0,00	0,00	0,00
Ontvangsten	0,00	0,00	0,00	0,00	0,00	0,00
Saldo	0,00	0,00	0,00	0,00	0,00	0,00
<b>Investerings</b>						
Uitgaven	0,00	0,00	0,00	0,00	0,00	0,00
Ontvangsten	0,00	0,00	0,00	0,00	0,00	0,00
Saldo	0,00	0,00	0,00	0,00	0,00	0,00
<b>Financiering</b>						
Uitgaven	0,00	0,00	0,00	0,00	0,00	0,00
Ontvangsten	0,00	0,00	0,00	0,00	0,00	0,00
Saldo	0,00	0,00	0,00	0,00	0,00	0,00

## Actie: ACT-188: We maken stedenbouwkundige verordeningen op inzake duurzaamheid en ruimtelijke kwaliteit

We maken in samenwerking met de dienst ruimtelijke planning stedenbouwkundige verordeningen op inzake duurzaamheid en ruimtelijke kwaliteit. Het betreft twee verordeningen van de dienst leefomgeving: een verordening voor de toepassing van duurzame energie bij bv. verkavelingen of meergezinswoningen en een verordening voor het opleggen van lasten bij grotere projecten (openbaar meubilair, groenvoorzieningen, ...).

Van 01/01/2020 tot 31/12/2025

	2020	2021	2022	2023	2024	2025
<b>Exploitatie</b>						
Uitgaven	5.000,00	5.000,00	0,00	0,00	0,00	0,00
Ontvangsten	0,00	0,00	0,00	0,00	0,00	0,00
Saldo	-5.000,00	-5.000,00	0,00	0,00	0,00	0,00
<b>Investerings</b>						
Uitgaven	0,00	0,00	0,00	0,00	0,00	0,00
Ontvangsten	0,00	0,00	0,00	0,00	0,00	0,00
Saldo	0,00	0,00	0,00	0,00	0,00	0,00
<b>Financiering</b>						
Uitgaven	0,00	0,00	0,00	0,00	0,00	0,00
Ontvangsten	0,00	0,00	0,00	0,00	0,00	0,00
Saldo	0,00	0,00	0,00	0,00	0,00	0,00

## Actie: ACT-189: We informeren de burgers en bedrijven over overheidsinitiatieven

We informeren de burgers en bedrijven over overheidsinitiatieven inzake duurzaamheid en alternatieve energieopwekking

Van 01/01/2020 tot 31/12/2025

	2020	2021	2022	2023	2024	2025
<b>Exploitatie</b>						
Uitgaven	0,00	0,00	0,00	0,00	0,00	0,00
Ontvangsten	0,00	0,00	0,00	0,00	0,00	0,00
Saldo	0,00	0,00	0,00	0,00	0,00	0,00
<b>Investerings</b>						
Uitgaven	0,00	0,00	0,00	0,00	0,00	0,00
Ontvangsten	0,00	0,00	0,00	0,00	0,00	0,00
Saldo	0,00	0,00	0,00	0,00	0,00	0,00
<b>Financiering</b>						
Uitgaven	0,00	0,00	0,00	0,00	0,00	0,00
Ontvangsten	0,00	0,00	0,00	0,00	0,00	0,00
Saldo	0,00	0,00	0,00	0,00	0,00	0,00

## Beleidsdoelstelling: BD-11: Overig beleid - Ruimte - Patrimonium

Van 01/01/2020 tot 31/12/2025

	2020	2021	2022	2023	2024	2025
<b>Exploitatie</b>						
Uitgaven	0,00	50.000,00	0,00	0,00	0,00	0,00
Ontvangsten	0,00	0,00	0,00	0,00	0,00	0,00
Saldo	0,00	-50.000,00	0,00	0,00	0,00	0,00
<b>Investerings</b>						
Uitgaven	327.000,00	485.000,00	135.000,00	435.000,00	215.000,00	45.000,00
Ontvangsten	472.000,00	42.000,00	42.000,00	192.000,00	262.000,00	100.000,00
Saldo	145.000,00	-443.000,00	-93.000,00	-243.000,00	47.000,00	55.000,00
<b>Financiering</b>						
Uitgaven	0,00	0,00	0,00	0,00	0,00	0,00
Ontvangsten	0,00	0,00	0,00	0,00	0,00	0,00
Saldo	0,00	0,00	0,00	0,00	0,00	0,00

### Actieplan: AP-76: We optimaliseren de werking van de dienst patrimonium en de samenwerking met andere diensten

Van 01/01/2020 tot 31/12/2025

	2020	2021	2022	2023	2024	2025
<b>Exploitatie</b>						
Uitgaven	0,00	50.000,00	0,00	0,00	0,00	0,00
Ontvangsten	0,00	0,00	0,00	0,00	0,00	0,00
Saldo	0,00	-50.000,00	0,00	0,00	0,00	0,00
<b>Investerings</b>						
Uitgaven	40.000,00	40.000,00	0,00	0,00	0,00	0,00
Ontvangsten	0,00	0,00	0,00	0,00	0,00	0,00
Saldo	-40.000,00	-40.000,00	0,00	0,00	0,00	0,00
<b>Financiering</b>						
Uitgaven	0,00	0,00	0,00	0,00	0,00	0,00
Ontvangsten	0,00	0,00	0,00	0,00	0,00	0,00
Saldo	0,00	0,00	0,00	0,00	0,00	0,00

### Actie: ACT-190: Het sleutelplan voor het eigen patrimonium wordt op punt gezet

Het sleutelplan wordt op punt gezet zodat zowel eigen diensten als interne en externe gebruikers gegarandeerd toegang kunnen krijgen tot het stadspatrimonium. De bestaande situatie wordt uitgeklaard, sleutels worden bijgemaakt en waar nodig worden sloten aangepast of vervangen. De opportuniteit wordt eveneens bekeken of implementatie van elektronische toegangscontrole wenselijk en mogelijk is.

Van 01/01/2020 tot 31/12/2025

	2020	2021	2022	2023	2024	2025
<b>Exploitatie</b>						
Uitgaven	0,00	0,00	0,00	0,00	0,00	0,00
Ontvangsten	0,00	0,00	0,00	0,00	0,00	0,00
Saldo	0,00	0,00	0,00	0,00	0,00	0,00
<b>Investerings</b>						
Uitgaven	40.000,00	40.000,00	0,00	0,00	0,00	0,00
Ontvangsten	0,00	0,00	0,00	0,00	0,00	0,00
Saldo	-40.000,00	-40.000,00	0,00	0,00	0,00	0,00
<b>Financiering</b>						
Uitgaven	0,00	0,00	0,00	0,00	0,00	0,00
Ontvangsten	0,00	0,00	0,00	0,00	0,00	0,00
Saldo	0,00	0,00	0,00	0,00	0,00	0,00



**Actie: ACT-191: De as-builtonplannen worden geactualiseerd en/of opgemaakt indien niet beschikbaar**

De as-builtonplannen worden geactualiseerd of opgemaakt indien deze niet beschikbaar zijn. In eerste instantie wordt gezocht in de archieven en worden de bestaande gegevens gedigitaliseerd. De plannen van de gebouwen en hun technieken die niet beschikbaar blijken, worden vervolgens via een externe partij in kaart gebracht.

Van 01/01/2020 tot 31/12/2025

	2020	2021	2022	2023	2024	2025
<b>Exploitatie</b>						
Uitgaven	0,00	50.000,00	0,00	0,00	0,00	0,00
Ontvangsten	0,00	0,00	0,00	0,00	0,00	0,00
Saldo	0,00	-50.000,00	0,00	0,00	0,00	0,00
<b>Investerings</b>						
Uitgaven	0,00	0,00	0,00	0,00	0,00	0,00
Ontvangsten	0,00	0,00	0,00	0,00	0,00	0,00
Saldo	0,00	0,00	0,00	0,00	0,00	0,00
<b>Financiering</b>						
Uitgaven	0,00	0,00	0,00	0,00	0,00	0,00
Ontvangsten	0,00	0,00	0,00	0,00	0,00	0,00
Saldo	0,00	0,00	0,00	0,00	0,00	0,00

**Actie: ACT-192: We inventariseren alle gebouwgerelateerde wettelijke verplichtingen in de 3P-gebouwbeheermodule**

Van 01/01/2020 tot 31/12/2025

	2020	2021	2022	2023	2024	2025
<b>Exploitatie</b>						
Uitgaven	0,00	0,00	0,00	0,00	0,00	0,00
Ontvangsten	0,00	0,00	0,00	0,00	0,00	0,00
Saldo	0,00	0,00	0,00	0,00	0,00	0,00
<b>Investerings</b>						
Uitgaven	0,00	0,00	0,00	0,00	0,00	0,00
Ontvangsten	0,00	0,00	0,00	0,00	0,00	0,00
Saldo	0,00	0,00	0,00	0,00	0,00	0,00
<b>Financiering</b>						
Uitgaven	0,00	0,00	0,00	0,00	0,00	0,00
Ontvangsten	0,00	0,00	0,00	0,00	0,00	0,00
Saldo	0,00	0,00	0,00	0,00	0,00	0,00

**Actie: ACT-193: De werkingsprocedures worden geuniformiseerd en er worden nota's opgesteld voor standaardisatie**

De werkingsprocedures worden geuniformeerd en er worden nota's opgesteld voor standaardisatie (principe toegangscontrole, veiligheid (brand, inbraak en evacuatie), duurzaamheid, opleveringsmodaliteiten, minimale eisen bij bestekken en plannen). Procedures voor terugkerende opdrachten of problemen worden vereenvoudigd. Ook de expertise van de dienst patrimonium wordt vergroot.

Van 01/01/2020 tot 31/12/2025

	2020	2021	2022	2023	2024	2025
<b>Exploitatie</b>						
Uitgaven	0,00	0,00	0,00	0,00	0,00	0,00
Ontvangsten	0,00	0,00	0,00	0,00	0,00	0,00
Saldo	0,00	0,00	0,00	0,00	0,00	0,00
<b>Investerings</b>						
Uitgaven	0,00	0,00	0,00	0,00	0,00	0,00
Ontvangsten	0,00	0,00	0,00	0,00	0,00	0,00
Saldo	0,00	0,00	0,00	0,00	0,00	0,00
<b>Financiering</b>						
Uitgaven	0,00	0,00	0,00	0,00	0,00	0,00
Ontvangsten	0,00	0,00	0,00	0,00	0,00	0,00
Saldo	0,00	0,00	0,00	0,00	0,00	0,00

## Actie: ACT-194: Er worden diverse raamcontracten opgesteld om binnenkomende meldingen te reduceren

Om de behandelingstermijn van binnenkomende meldingen te reduceren worden diverse raamcontracten voor (beperkte) werken in regie opgesteld voor verschillende disciplines (o.a. HVAC, sanitair, elektriciteit, schilderwerken, schrijnwerk,...)

Van 01/01/2020 tot 31/12/2025

	2020	2021	2022	2023	2024	2025
<b>Exploitatie</b>						
Uitgaven	0,00	0,00	0,00	0,00	0,00	0,00
Ontvangsten	0,00	0,00	0,00	0,00	0,00	0,00
Saldo	0,00	0,00	0,00	0,00	0,00	0,00
<b>Investerings</b>						
Uitgaven	0,00	0,00	0,00	0,00	0,00	0,00
Ontvangsten	0,00	0,00	0,00	0,00	0,00	0,00
Saldo	0,00	0,00	0,00	0,00	0,00	0,00
<b>Financiering</b>						
Uitgaven	0,00	0,00	0,00	0,00	0,00	0,00
Ontvangsten	0,00	0,00	0,00	0,00	0,00	0,00
Saldo	0,00	0,00	0,00	0,00	0,00	0,00

## Actie: ACT-195: Alle gebouwgerelateerde contracten worden verzameld, gebundeld en centraal opgeslagen

Alle gebouwgerelateerde contracten (huurcontracten, onderhoudscontracten, gebruikersovereenkomsten...) worden verzameld, gebundeld en centraal opgeslagen.

Van 01/01/2020 tot 31/12/2025

	2020	2021	2022	2023	2024	2025
<b>Exploitatie</b>						
Uitgaven	0,00	0,00	0,00	0,00	0,00	0,00
Ontvangsten	0,00	0,00	0,00	0,00	0,00	0,00
Saldo	0,00	0,00	0,00	0,00	0,00	0,00
<b>Investerings</b>						
Uitgaven	0,00	0,00	0,00	0,00	0,00	0,00
Ontvangsten	0,00	0,00	0,00	0,00	0,00	0,00
Saldo	0,00	0,00	0,00	0,00	0,00	0,00
<b>Financiering</b>						
Uitgaven	0,00	0,00	0,00	0,00	0,00	0,00
Ontvangsten	0,00	0,00	0,00	0,00	0,00	0,00
Saldo	0,00	0,00	0,00	0,00	0,00	0,00

## Actie: ACT-196: Er worden gebruikersovereenkomsten/handleidingen uitgeschreven voor alle patrimonium

Voor alle door patrimonium beheerde gebouwen die gebruikt worden door externen worden gebruikersovereenkomsten en/of handleidingen uitgeschreven.

Van 01/01/2020 tot 31/12/2025

	2020	2021	2022	2023	2024	2025
<b>Exploitatie</b>						
Uitgaven	0,00	0,00	0,00	0,00	0,00	0,00
Ontvangsten	0,00	0,00	0,00	0,00	0,00	0,00
Saldo	0,00	0,00	0,00	0,00	0,00	0,00
<b>Investerings</b>						
Uitgaven	0,00	0,00	0,00	0,00	0,00	0,00
Ontvangsten	0,00	0,00	0,00	0,00	0,00	0,00
Saldo	0,00	0,00	0,00	0,00	0,00	0,00
<b>Financiering</b>						
Uitgaven	0,00	0,00	0,00	0,00	0,00	0,00
Ontvangsten	0,00	0,00	0,00	0,00	0,00	0,00
Saldo	0,00	0,00	0,00	0,00	0,00	0,00

## Actieplan: AP-77: We streven naar een veilig patrimonium in conformiteit met alle wettelijke verplichtingen

Van 01/01/2020 tot 31/12/2025

	2020	2021	2022	2023	2024	2025
<b>Exploitatie</b>						
Uitgaven	0,00	0,00	0,00	0,00	0,00	0,00
Ontvangsten	0,00	0,00	0,00	0,00	0,00	0,00
Saldo	0,00	0,00	0,00	0,00	0,00	0,00
<b>Investerings</b>						
Uitgaven	130.000,00	90.000,00	20.000,00	20.000,00	20.000,00	20.000,00
Ontvangsten	0,00	0,00	0,00	0,00	0,00	0,00
Saldo	-130.000,00	-90.000,00	-20.000,00	-20.000,00	-20.000,00	-20.000,00
<b>Financiering</b>						
Uitgaven	0,00	0,00	0,00	0,00	0,00	0,00
Ontvangsten	0,00	0,00	0,00	0,00	0,00	0,00
Saldo	0,00	0,00	0,00	0,00	0,00	0,00

## Actie: ACT-197: De werking tussen de dienst patrimonium en de preventiedienst wordt geoptimaliseerd

Er wordt een afsprakenkader gemaakt wat er van welke dienst mag verwacht worden.

Van 01/01/2020 tot 31/12/2025

	2020	2021	2022	2023	2024	2025
<b>Exploitatie</b>						
Uitgaven	0,00	0,00	0,00	0,00	0,00	0,00
Ontvangsten	0,00	0,00	0,00	0,00	0,00	0,00
Saldo	0,00	0,00	0,00	0,00	0,00	0,00
<b>Investerings</b>						
Uitgaven	0,00	0,00	0,00	0,00	0,00	0,00
Ontvangsten	0,00	0,00	0,00	0,00	0,00	0,00
Saldo	0,00	0,00	0,00	0,00	0,00	0,00
<b>Financiering</b>						
Uitgaven	0,00	0,00	0,00	0,00	0,00	0,00
Ontvangsten	0,00	0,00	0,00	0,00	0,00	0,00
Saldo	0,00	0,00	0,00	0,00	0,00	0,00

## Actie: ACT-198: Dienst patrimonium houdt alle wettelijke keuringen bij via een minimale inventaris

De dienst patrimonium houdt alle wettelijke keuringen bij via een minimale inventaris die vlot toegankelijk is voor iedereen en zorgt voor een duidelijk overzicht van eventuele inbreuken.

Van 01/01/2020 tot 31/12/2025

	2020	2021	2022	2023	2024	2025
<b>Exploitatie</b>						
Uitgaven	0,00	0,00	0,00	0,00	0,00	0,00
Ontvangsten	0,00	0,00	0,00	0,00	0,00	0,00
Saldo	0,00	0,00	0,00	0,00	0,00	0,00
<b>Investerings</b>						
Uitgaven	0,00	0,00	0,00	0,00	0,00	0,00
Ontvangsten	0,00	0,00	0,00	0,00	0,00	0,00
Saldo	0,00	0,00	0,00	0,00	0,00	0,00
<b>Financiering</b>						
Uitgaven	0,00	0,00	0,00	0,00	0,00	0,00
Ontvangsten	0,00	0,00	0,00	0,00	0,00	0,00
Saldo	0,00	0,00	0,00	0,00	0,00	0,00

### Actie: ACT-199: Uitvoeren van noodzakelijke acties om de veiligheid te waarborgen

We voeren de noodzakelijke acties uit om de veiligheid te waarborgen en om alles wettelijk in orde te krijgen (keuringen, inspecties en minimaal onderhoud). Alle keuringen en minimale attesten die nodig zijn voor lift, noodverlichting, gas, elektriciteit, ketels, luchtverhitters, brandcentrales, inbraakcentrales,.... worden uitgevoerd.

Van 01/01/2020 tot 31/12/2025

	2020	2021	2022	2023	2024	2025
<b>Exploitatie</b>						
Uitgaven	0,00	0,00	0,00	0,00	0,00	0,00
Ontvangsten	0,00	0,00	0,00	0,00	0,00	0,00
Saldo	0,00	0,00	0,00	0,00	0,00	0,00
<b>Investerings</b>						
Uitgaven	130.000,00	90.000,00	20.000,00	20.000,00	20.000,00	20.000,00
Ontvangsten	0,00	0,00	0,00	0,00	0,00	0,00
Saldo	-130.000,00	-90.000,00	-20.000,00	-20.000,00	-20.000,00	-20.000,00
<b>Financiering</b>						
Uitgaven	0,00	0,00	0,00	0,00	0,00	0,00
Ontvangsten	0,00	0,00	0,00	0,00	0,00	0,00
Saldo	0,00	0,00	0,00	0,00	0,00	0,00

### Actieplan: AP-78: Goede werking van de bestaande gebouwen en installaties

De nodige inspanningen worden geleverd om de goede werking van de bestaande gebouwen en installaties te waarborgen

Van 01/01/2020 tot 31/12/2025

	2020	2021	2022	2023	2024	2025
<b>Exploitatie</b>						
Uitgaven	0,00	0,00	0,00	0,00	0,00	0,00
Ontvangsten	0,00	0,00	0,00	0,00	0,00	0,00
Saldo	0,00	0,00	0,00	0,00	0,00	0,00
<b>Investerings</b>						
Uitgaven	25.000,00	25.000,00	25.000,00	25.000,00	25.000,00	25.000,00
Ontvangsten	0,00	0,00	0,00	0,00	0,00	0,00
Saldo	-25.000,00	-25.000,00	-25.000,00	-25.000,00	-25.000,00	-25.000,00
<b>Financiering</b>						
Uitgaven	0,00	0,00	0,00	0,00	0,00	0,00
Ontvangsten	0,00	0,00	0,00	0,00	0,00	0,00
Saldo	0,00	0,00	0,00	0,00	0,00	0,00

### Actie: ACT-200: Er wordt structuur gebracht in het basisonderhoud van gebouwen via onderhoudschemas en -contracten

Er wordt structuur gestoken in het basisonderhoud waarbij periodieke onderhoudsschema's en/of contracten worden afgesloten om de continue werking te kunnen waarborgen.

Van 01/01/2020 tot 31/12/2025

	2020	2021	2022	2023	2024	2025
<b>Exploitatie</b>						
Uitgaven	0,00	0,00	0,00	0,00	0,00	0,00
Ontvangsten	0,00	0,00	0,00	0,00	0,00	0,00
Saldo	0,00	0,00	0,00	0,00	0,00	0,00
<b>Investerings</b>						
Uitgaven	25.000,00	25.000,00	25.000,00	25.000,00	25.000,00	25.000,00
Ontvangsten	0,00	0,00	0,00	0,00	0,00	0,00
Saldo	-25.000,00	-25.000,00	-25.000,00	-25.000,00	-25.000,00	-25.000,00
<b>Financiering</b>						
Uitgaven	0,00	0,00	0,00	0,00	0,00	0,00
Ontvangsten	0,00	0,00	0,00	0,00	0,00	0,00
Saldo	0,00	0,00	0,00	0,00	0,00	0,00

### Actieplan: AP-79: Overschakelen van reactief naar preventief onderhoud van patrimonium

Gevolg schade wordt zoveel mogelijk vermeden door over te schakelen van reactief naar preventief onderhoud

Van 01/01/2020 tot 31/12/2025

	2020	2021	2022	2023	2024	2025
<b>Exploitatie</b>						
Uitgaven	0,00	0,00	0,00	0,00	0,00	0,00
Ontvangsten	0,00	0,00	0,00	0,00	0,00	0,00
Saldo	0,00	0,00	0,00	0,00	0,00	0,00
<b>Investerings</b>						
Uitgaven	7.000,00	115.000,00	20.000,00	75.000,00	0,00	0,00
Ontvangsten	0,00	0,00	0,00	0,00	0,00	0,00
Saldo	-7.000,00	-115.000,00	-20.000,00	-75.000,00	0,00	0,00
<b>Financiering</b>						
Uitgaven	0,00	0,00	0,00	0,00	0,00	0,00
Ontvangsten	0,00	0,00	0,00	0,00	0,00	0,00
Saldo	0,00	0,00	0,00	0,00	0,00	0,00

### Actie: ACT-201: Conditiemeting op het volledige patrimonium en een meerjarenonderhoudsplaning wordt opgesteld

Jaarlijks worden drie gebouwen gescreend.

Van 01/01/2020 tot 31/12/2025

	2020	2021	2022	2023	2024	2025
<b>Exploitatie</b>						
Uitgaven	0,00	0,00	0,00	0,00	0,00	0,00
Ontvangsten	0,00	0,00	0,00	0,00	0,00	0,00
Saldo	0,00	0,00	0,00	0,00	0,00	0,00
<b>Investerings</b>						
Uitgaven	0,00	0,00	0,00	0,00	0,00	0,00
Ontvangsten	0,00	0,00	0,00	0,00	0,00	0,00
Saldo	0,00	0,00	0,00	0,00	0,00	0,00
<b>Financiering</b>						
Uitgaven	0,00	0,00	0,00	0,00	0,00	0,00
Ontvangsten	0,00	0,00	0,00	0,00	0,00	0,00
Saldo	0,00	0,00	0,00	0,00	0,00	0,00

### Actie: ACT-202: Gebouwen worden op regelmatige basis bezocht om gebreken in kaart te brengen

Gebouwen worden op regelmatige basis bezocht om gebreken in kaart te brengen en feeling te ontwikkelen met de gebruikers. Alle gebouwen worden minstens jaarlijks bezocht en geïnspecteerd door dienst patrimonium waarbij een rapport wordt opgemaakt met prioritair uit te voeren onderhoudswerkzaamheden.

Van 01/01/2020 tot 31/12/2025

	2020	2021	2022	2023	2024	2025
<b>Exploitatie</b>						
Uitgaven	0,00	0,00	0,00	0,00	0,00	0,00
Ontvangsten	0,00	0,00	0,00	0,00	0,00	0,00
Saldo	0,00	0,00	0,00	0,00	0,00	0,00
<b>Investerings</b>						
Uitgaven	0,00	0,00	0,00	0,00	0,00	0,00
Ontvangsten	0,00	0,00	0,00	0,00	0,00	0,00
Saldo	0,00	0,00	0,00	0,00	0,00	0,00
<b>Financiering</b>						
Uitgaven	0,00	0,00	0,00	0,00	0,00	0,00
Ontvangsten	0,00	0,00	0,00	0,00	0,00	0,00
Saldo	0,00	0,00	0,00	0,00	0,00	0,00

**Actie: ACT-203: De noodzakelijke onderhoudswerken uit de meerjarenplanning (ACT-201) worden uitgevoerd**

Hiervoor wordt geput uit de budgetpost "Gewoon onderhoud van stads- en ocmw-gebouwen, in exploitatie van 285.000 € per jaar

Van 01/01/2020 tot 31/12/2025

	2020	2021	2022	2023	2024	2025
<b>Exploitatie</b>						
Uitgaven	0,00	0,00	0,00	0,00	0,00	0,00
Ontvangsten	0,00	0,00	0,00	0,00	0,00	0,00
Saldo	0,00	0,00	0,00	0,00	0,00	0,00
<b>Investerings</b>						
Uitgaven	7.000,00	115.000,00	20.000,00	75.000,00	0,00	0,00
Ontvangsten	0,00	0,00	0,00	0,00	0,00	0,00
Saldo	-7.000,00	-115.000,00	-20.000,00	-75.000,00	0,00	0,00
<b>Financiering</b>						
Uitgaven	0,00	0,00	0,00	0,00	0,00	0,00
Ontvangsten	0,00	0,00	0,00	0,00	0,00	0,00
Saldo	0,00	0,00	0,00	0,00	0,00	0,00

**Actieplan: AP-80: Het eigen patrimonium wordt duurzamer gemaakt**

Van 01/01/2020 tot 31/12/2025

	2020	2021	2022	2023	2024	2025
<b>Exploitatie</b>						
Uitgaven	0,00	0,00	0,00	0,00	0,00	0,00
Ontvangsten	0,00	0,00	0,00	0,00	0,00	0,00
Saldo	0,00	0,00	0,00	0,00	0,00	0,00
<b>Investerings</b>						
Uitgaven	30.000,00	0,00	0,00	50.000,00	0,00	0,00
Ontvangsten	415.000,00	0,00	0,00	150.000,00	150.000,00	0,00
Saldo	385.000,00	0,00	0,00	100.000,00	150.000,00	0,00
<b>Financiering</b>						
Uitgaven	0,00	0,00	0,00	0,00	0,00	0,00
Ontvangsten	0,00	0,00	0,00	0,00	0,00	0,00
Saldo	0,00	0,00	0,00	0,00	0,00	0,00

**Actie: ACT-204: Niet gebruikte en/of niet duurzame gebouwen worden verkocht of anders ingevuld**

Van 01/01/2020 tot 31/12/2025

	2020	2021	2022	2023	2024	2025
<b>Exploitatie</b>						
Uitgaven	0,00	0,00	0,00	0,00	0,00	0,00
Ontvangsten	0,00	0,00	0,00	0,00	0,00	0,00
Saldo	0,00	0,00	0,00	0,00	0,00	0,00
<b>Investerings</b>						
Uitgaven	0,00	0,00	0,00	0,00	0,00	0,00
Ontvangsten	415.000,00	0,00	0,00	150.000,00	150.000,00	0,00
Saldo	415.000,00	0,00	0,00	150.000,00	150.000,00	0,00
<b>Financiering</b>						
Uitgaven	0,00	0,00	0,00	0,00	0,00	0,00
Ontvangsten	0,00	0,00	0,00	0,00	0,00	0,00
Saldo	0,00	0,00	0,00	0,00	0,00	0,00

## Actie: ACT-205: Energiebesparende investeringen in gebouwen

Van 01/01/2020 tot 31/12/2025

	2020	2021	2022	2023	2024	2025
<b>Exploitatie</b>						
Uitgaven	0,00	0,00	0,00	0,00	0,00	0,00
Ontvangsten	0,00	0,00	0,00	0,00	0,00	0,00
Saldo	0,00	0,00	0,00	0,00	0,00	0,00
<b>Investerings</b>						
Uitgaven	30.000,00	0,00	0,00	50.000,00	0,00	0,00
Ontvangsten	0,00	0,00	0,00	0,00	0,00	0,00
Saldo	-30.000,00	0,00	0,00	-50.000,00	0,00	0,00
<b>Financiering</b>						
Uitgaven	0,00	0,00	0,00	0,00	0,00	0,00
Ontvangsten	0,00	0,00	0,00	0,00	0,00	0,00
Saldo	0,00	0,00	0,00	0,00	0,00	0,00

## Actieplan: AP-81: Het eigen patrimonium wordt gerenoveerd en uitgebreid

Van 01/01/2020 tot 31/12/2025

	2020	2021	2022	2023	2024	2025
<b>Exploitatie</b>						
Uitgaven	0,00	0,00	0,00	0,00	0,00	0,00
Ontvangsten	0,00	0,00	0,00	0,00	0,00	0,00
Saldo	0,00	0,00	0,00	0,00	0,00	0,00
<b>Investerings</b>						
Uitgaven	95.000,00	215.000,00	70.000,00	265.000,00	170.000,00	0,00
Ontvangsten	57.000,00	42.000,00	42.000,00	42.000,00	112.000,00	100.000,00
Saldo	-38.000,00	-173.000,00	-28.000,00	-223.000,00	-58.000,00	100.000,00
<b>Financiering</b>						
Uitgaven	0,00	0,00	0,00	0,00	0,00	0,00
Ontvangsten	0,00	0,00	0,00	0,00	0,00	0,00
Saldo	0,00	0,00	0,00	0,00	0,00	0,00

## Actie: ACT-206: Stads- en OCMW - gebouwen - buitengewone onderhoudswerken

Van 01/01/2020 tot 31/12/2025

	2020	2021	2022	2023	2024	2025
<b>Exploitatie</b>						
Uitgaven	0,00	0,00	0,00	0,00	0,00	0,00
Ontvangsten	0,00	0,00	0,00	0,00	0,00	0,00
Saldo	0,00	0,00	0,00	0,00	0,00	0,00
<b>Investerings</b>						
Uitgaven	95.000,00	215.000,00	70.000,00	265.000,00	170.000,00	0,00
Ontvangsten	57.000,00	42.000,00	42.000,00	42.000,00	112.000,00	100.000,00
Saldo	-38.000,00	-173.000,00	-28.000,00	-223.000,00	-58.000,00	100.000,00
<b>Financiering</b>						
Uitgaven	0,00	0,00	0,00	0,00	0,00	0,00
Ontvangsten	0,00	0,00	0,00	0,00	0,00	0,00
Saldo	0,00	0,00	0,00	0,00	0,00	0,00

## Beleidsdoelstelling: BD-12: Overig beleid - Ruimte - Openbaar domein

Van 01/01/2020 tot 31/12/2025

	2020	2021	2022	2023	2024	2025
<b>Exploitatie</b>						
Uitgaven	300.000,00	200.000,00	200.500,00	176.010,00	156.530,00	132.065,00
Ontvangsten	12.000,00	12.000,00	12.000,00	12.000,00	12.000,00	12.000,00
Saldo	-288.000,00	-188.000,00	-188.500,00	-164.010,00	-144.530,00	-120.065,00
<b>Investerings</b>						
Uitgaven	3.376.000,00	1.862.000,00	3.123.750,00	4.384.120,00	895.000,00	1.820.000,00
Ontvangsten	848.307,00	742.402,00	1.023.950,00	1.004.000,00	384.110,00	5.500,00
Saldo	-2.527.693,00	-1.119.598,00	-2.099.800,00	-3.380.120,00	-510.890,00	-1.814.500,00
<b>Financiering</b>						
Uitgaven	0,00	0,00	0,00	0,00	0,00	0,00
Ontvangsten	0,00	0,00	0,00	0,00	0,00	0,00
Saldo	0,00	0,00	0,00	0,00	0,00	0,00

## Actieplan: AP-82: We optimaliseren de werking van de dienst openbaar domein en de samenwerking met andere diensten

Van 01/01/2020 tot 31/12/2025

	2020	2021	2022	2023	2024	2025
<b>Exploitatie</b>						
Uitgaven	0,00	0,00	0,00	15.000,00	15.000,00	15.000,00
Ontvangsten	0,00	0,00	0,00	0,00	0,00	0,00
Saldo	0,00	0,00	0,00	-15.000,00	-15.000,00	-15.000,00
<b>Investerings</b>						
Uitgaven	65.000,00	15.000,00	10.000,00	10.000,00	10.000,00	10.000,00
Ontvangsten	0,00	0,00	0,00	0,00	0,00	0,00
Saldo	-65.000,00	-15.000,00	-10.000,00	-10.000,00	-10.000,00	-10.000,00
<b>Financiering</b>						
Uitgaven	0,00	0,00	0,00	0,00	0,00	0,00
Ontvangsten	0,00	0,00	0,00	0,00	0,00	0,00
Saldo	0,00	0,00	0,00	0,00	0,00	0,00

## Actie: ACT-207: Digitalisering van het bestaande archief openbaar domein (rooilijnplannen, plannen van aanleg,...)

Van 01/01/2020 tot 31/12/2025

	2020	2021	2022	2023	2024	2025
<b>Exploitatie</b>						
Uitgaven	0,00	0,00	0,00	15.000,00	15.000,00	15.000,00
Ontvangsten	0,00	0,00	0,00	0,00	0,00	0,00
Saldo	0,00	0,00	0,00	-15.000,00	-15.000,00	-15.000,00
<b>Investerings</b>						
Uitgaven	0,00	0,00	0,00	0,00	0,00	0,00
Ontvangsten	0,00	0,00	0,00	0,00	0,00	0,00
Saldo	0,00	0,00	0,00	0,00	0,00	0,00
<b>Financiering</b>						
Uitgaven	0,00	0,00	0,00	0,00	0,00	0,00
Ontvangsten	0,00	0,00	0,00	0,00	0,00	0,00
Saldo	0,00	0,00	0,00	0,00	0,00	0,00



## Actie: ACT-208: Het openbaar domein wordt geïnventariseerd en actueel gehouden

Nemen van 360° foto's - Actualisatie verkeersborden databank - Inventarisatie straatnaamborden (+ vervanging) - Inventarisatie wegmarkeringen - Inventarisatie alle parkeerinfrastructuur - Inventarisatie straatmeubilair + resterende infrastructuur openbaar domein (intern)

Van 01/01/2020 tot 31/12/2025

	2020	2021	2022	2023	2024	2025
<b>Exploitatie</b>						
Uitgaven	0,00	0,00	0,00	0,00	0,00	0,00
Ontvangsten	0,00	0,00	0,00	0,00	0,00	0,00
Saldo	0,00	0,00	0,00	0,00	0,00	0,00
<b>Investerings</b>						
Uitgaven	65.000,00	15.000,00	10.000,00	10.000,00	10.000,00	10.000,00
Ontvangsten	0,00	0,00	0,00	0,00	0,00	0,00
Saldo	-65.000,00	-15.000,00	-10.000,00	-10.000,00	-10.000,00	-10.000,00
<b>Financiering</b>						
Uitgaven	0,00	0,00	0,00	0,00	0,00	0,00
Ontvangsten	0,00	0,00	0,00	0,00	0,00	0,00
Saldo	0,00	0,00	0,00	0,00	0,00	0,00

## Actieplan: AP-83: Een veilig openbaar domein

Er wordt gestreefd naar een veilig openbaar domein in conformiteit met alle wettelijke verplichtingen

Van 01/01/2020 tot 31/12/2025

	2020	2021	2022	2023	2024	2025
<b>Exploitatie</b>						
Uitgaven	10.000,00	10.000,00	10.000,00	0,00	0,00	0,00
Ontvangsten	0,00	0,00	0,00	0,00	0,00	0,00
Saldo	-10.000,00	-10.000,00	-10.000,00	0,00	0,00	0,00
<b>Investerings</b>						
Uitgaven	0,00	0,00	0,00	0,00	0,00	0,00
Ontvangsten	0,00	0,00	0,00	0,00	0,00	0,00
Saldo	0,00	0,00	0,00	0,00	0,00	0,00
<b>Financiering</b>						
Uitgaven	0,00	0,00	0,00	0,00	0,00	0,00
Ontvangsten	0,00	0,00	0,00	0,00	0,00	0,00
Saldo	0,00	0,00	0,00	0,00	0,00	0,00

## Actie: ACT-209: Bijscholing voor dienst openbaar domein

De dienst openbaar domein volgt de nodige bijscholing om de wijzigende regelgeving correct te kunnen toepassen

Van 01/01/2020 tot 31/12/2025

	2020	2021	2022	2023	2024	2025
<b>Exploitatie</b>						
Uitgaven	10.000,00	10.000,00	10.000,00	0,00	0,00	0,00
Ontvangsten	0,00	0,00	0,00	0,00	0,00	0,00
Saldo	-10.000,00	-10.000,00	-10.000,00	0,00	0,00	0,00
<b>Investerings</b>						
Uitgaven	0,00	0,00	0,00	0,00	0,00	0,00
Ontvangsten	0,00	0,00	0,00	0,00	0,00	0,00
Saldo	0,00	0,00	0,00	0,00	0,00	0,00
<b>Financiering</b>						
Uitgaven	0,00	0,00	0,00	0,00	0,00	0,00
Ontvangsten	0,00	0,00	0,00	0,00	0,00	0,00
Saldo	0,00	0,00	0,00	0,00	0,00	0,00

## Actieplan: AP-84: De nodige inspanningen worden geleverd om het normaal gebruik van het openbaar domein te waarborgen

Van 01/01/2020 tot 31/12/2025

	2020	2021	2022	2023	2024	2025
<b>Exploitatie</b>						
Uitgaven	125.000,00	75.000,00	75.000,00	75.000,00	75.000,00	50.000,00
Ontvangsten	0,00	0,00	0,00	0,00	0,00	0,00
Saldo	-125.000,00	-75.000,00	-75.000,00	-75.000,00	-75.000,00	-50.000,00
<b>Investerings</b>						
Uitgaven	350.000,00	350.000,00	350.000,00	350.000,00	350.000,00	350.000,00
Ontvangsten	0,00	0,00	0,00	0,00	0,00	0,00
Saldo	-350.000,00	-350.000,00	-350.000,00	-350.000,00	-350.000,00	-350.000,00
<b>Financiering</b>						
Uitgaven	0,00	0,00	0,00	0,00	0,00	0,00
Ontvangsten	0,00	0,00	0,00	0,00	0,00	0,00
Saldo	0,00	0,00	0,00	0,00	0,00	0,00

**Actie: ACT-210: 75% van alle ad-hocmeldingen m.b.t. openbaar domein worden binnen de week via Topdesk behandeld**

Er wordt gestreefd om 75% van alle ad-hocmeldingen m.b.t. openbaar domein binnen de week via Topdesk te behandelen.

Van 01/01/2020 tot 31/12/2025

	2020	2021	2022	2023	2024	2025
<b>Exploitatie</b>						
Uitgaven	0,00	0,00	0,00	0,00	0,00	0,00
Ontvangsten	0,00	0,00	0,00	0,00	0,00	0,00
Saldo	0,00	0,00	0,00	0,00	0,00	0,00
<b>Investerings</b>						
Uitgaven	0,00	0,00	0,00	0,00	0,00	0,00
Ontvangsten	0,00	0,00	0,00	0,00	0,00	0,00
Saldo	0,00	0,00	0,00	0,00	0,00	0,00
<b>Financiering</b>						
Uitgaven	0,00	0,00	0,00	0,00	0,00	0,00
Ontvangsten	0,00	0,00	0,00	0,00	0,00	0,00
Saldo	0,00	0,00	0,00	0,00	0,00	0,00

**Actie: ACT-211: We maken bijkomende raamcontracten op voor kleine onderhoudswerken op het openbaar domein**

We maken bijkomende raamcontracten op voor kleine onderhoudswerken op openbaar domein en beperkte aanleg van groen- en wegenprojecten. Hiermee proberen we de administratieve last zo veel mogelijk te beperken en kunnen inkomende meldingen op korte termijn afgewerkt worden.

Van 01/01/2020 tot 31/12/2025

	2020	2021	2022	2023	2024	2025
<b>Exploitatie</b>						
Uitgaven	125.000,00	75.000,00	75.000,00	75.000,00	75.000,00	50.000,00
Ontvangsten	0,00	0,00	0,00	0,00	0,00	0,00
Saldo	-125.000,00	-75.000,00	-75.000,00	-75.000,00	-75.000,00	-50.000,00
<b>Investerings</b>						
Uitgaven	0,00	0,00	0,00	0,00	0,00	0,00
Ontvangsten	0,00	0,00	0,00	0,00	0,00	0,00
Saldo	0,00	0,00	0,00	0,00	0,00	0,00
<b>Financiering</b>						
Uitgaven	0,00	0,00	0,00	0,00	0,00	0,00
Ontvangsten	0,00	0,00	0,00	0,00	0,00	0,00
Saldo	0,00	0,00	0,00	0,00	0,00	0,00

## Actie: ACT-212: Onderhoudswerken wegenet

Bij kleine schade aan wegenis en fietspaden kunnen dringende herstellingwerken uitgevoerd worden

Van 01/01/2020 tot 31/12/2025

	2020	2021	2022	2023	2024	2025
<b>Exploitatie</b>						
Uitgaven	0,00	0,00	0,00	0,00	0,00	0,00
Ontvangsten	0,00	0,00	0,00	0,00	0,00	0,00
Saldo	0,00	0,00	0,00	0,00	0,00	0,00
<b>Investerings</b>						
Uitgaven	350.000,00	350.000,00	350.000,00	350.000,00	350.000,00	350.000,00
Ontvangsten	0,00	0,00	0,00	0,00	0,00	0,00
Saldo	-350.000,00	-350.000,00	-350.000,00	-350.000,00	-350.000,00	-350.000,00
<b>Financiering</b>						
Uitgaven	0,00	0,00	0,00	0,00	0,00	0,00
Ontvangsten	0,00	0,00	0,00	0,00	0,00	0,00
Saldo	0,00	0,00	0,00	0,00	0,00	0,00

## Actieplan: AP-85: Bestaande fietspaden worden heraangelegd en er worden nieuwe wandel- en fietspaden aangelegd

Van 01/01/2020 tot 31/12/2025

	2020	2021	2022	2023	2024	2025
<b>Exploitatie</b>						
Uitgaven	0,00	0,00	0,00	0,00	0,00	0,00
Ontvangsten	0,00	0,00	0,00	0,00	0,00	0,00
Saldo	0,00	0,00	0,00	0,00	0,00	0,00
<b>Investerings</b>						
Uitgaven	325.000,00	342.000,00	150.000,00	150.000,00	100.000,00	50.000,00
Ontvangsten	87.120,00	0,00	0,00	0,00	0,00	0,00
Saldo	-237.880,00	-342.000,00	-150.000,00	-150.000,00	-100.000,00	-50.000,00
<b>Financiering</b>						
Uitgaven	0,00	0,00	0,00	0,00	0,00	0,00
Ontvangsten	0,00	0,00	0,00	0,00	0,00	0,00
Saldo	0,00	0,00	0,00	0,00	0,00	0,00

## Actie: ACT-213: Bestaande fietspaden worden hersteld en/of heraangelegd

Onder andere Ten Brielesesteenweg - Dadizelestraat

Van 01/01/2020 tot 31/12/2025

	2020	2021	2022	2023	2024	2025
<b>Exploitatie</b>						
Uitgaven	0,00	0,00	0,00	0,00	0,00	0,00
Ontvangsten	0,00	0,00	0,00	0,00	0,00	0,00
Saldo	0,00	0,00	0,00	0,00	0,00	0,00
<b>Investerings</b>						
Uitgaven	200.000,00	292.000,00	100.000,00	100.000,00	50.000,00	0,00
Ontvangsten	0,00	0,00	0,00	0,00	0,00	0,00
Saldo	-200.000,00	-292.000,00	-100.000,00	-100.000,00	-50.000,00	0,00
<b>Financiering</b>						
Uitgaven	0,00	0,00	0,00	0,00	0,00	0,00
Ontvangsten	0,00	0,00	0,00	0,00	0,00	0,00
Saldo	0,00	0,00	0,00	0,00	0,00	0,00

## Actie: ACT-214: Aanleg van een nieuwe wandel- en fietsverbinding langs De Reutelbeek (fase 2)

Overdracht budget uit 2019 : € 100.000

Van 01/01/2020 tot 31/12/2025

	2020	2021	2022	2023	2024	2025
<b>Exploitatie</b>						
Uitgaven	0,00	0,00	0,00	0,00	0,00	0,00
Ontvangsten	0,00	0,00	0,00	0,00	0,00	0,00
Saldo	0,00	0,00	0,00	0,00	0,00	0,00
<b>Investerings</b>						
Uitgaven	75.000,00	0,00	0,00	0,00	0,00	0,00
Ontvangsten	87.120,00	0,00	0,00	0,00	0,00	0,00
Saldo	12.120,00	0,00	0,00	0,00	0,00	0,00
<b>Financiering</b>						
Uitgaven	0,00	0,00	0,00	0,00	0,00	0,00
Ontvangsten	0,00	0,00	0,00	0,00	0,00	0,00
Saldo	0,00	0,00	0,00	0,00	0,00	0,00

## Actie: ACT-215: Structureel onderhoud van fietspaden en betonplaten

Van 01/01/2020 tot 31/12/2025

	2020	2021	2022	2023	2024	2025
<b>Exploitatie</b>						
Uitgaven	0,00	0,00	0,00	0,00	0,00	0,00
Ontvangsten	0,00	0,00	0,00	0,00	0,00	0,00
Saldo	0,00	0,00	0,00	0,00	0,00	0,00
<b>Investerings</b>						
Uitgaven	50.000,00	50.000,00	50.000,00	50.000,00	50.000,00	50.000,00
Ontvangsten	0,00	0,00	0,00	0,00	0,00	0,00
Saldo	-50.000,00	-50.000,00	-50.000,00	-50.000,00	-50.000,00	-50.000,00
<b>Financiering</b>						
Uitgaven	0,00	0,00	0,00	0,00	0,00	0,00
Ontvangsten	0,00	0,00	0,00	0,00	0,00	0,00
Saldo	0,00	0,00	0,00	0,00	0,00	0,00

## Actieplan: AP-86: Overschakelen van reactief naar preventief onderhoud van het openbaar domein

Gevolg schade wordt zoveel mogelijk vermeden door over te schakelen van reactief naar preventief onderhoud

Van 01/01/2020 tot 31/12/2025

	2020	2021	2022	2023	2024	2025
<b>Exploitatie</b>						
Uitgaven	30.000,00	30.000,00	30.000,00	20.000,00	20.000,00	20.000,00
Ontvangsten	0,00	0,00	0,00	0,00	0,00	0,00
Saldo	-30.000,00	-30.000,00	-30.000,00	-20.000,00	-20.000,00	-20.000,00
<b>Investerings</b>						
Uitgaven	0,00	0,00	0,00	0,00	0,00	0,00
Ontvangsten	0,00	0,00	0,00	0,00	0,00	0,00
Saldo	0,00	0,00	0,00	0,00	0,00	0,00
<b>Financiering</b>						
Uitgaven	0,00	0,00	0,00	0,00	0,00	0,00
Ontvangsten	0,00	0,00	0,00	0,00	0,00	0,00
Saldo	0,00	0,00	0,00	0,00	0,00	0,00

### Actie: ACT-216: Opmaak planning onderhoudswerken wegennet i.s.m met een studiebureau

Er wordt in samenwerking met een studiebureau een korte en lange termijnplanning opgemaakt voor onderhoud van wegenis op het grondgebied. Heraanleg van riolering en/of wegenis voor de toekomst wordt bepaald aan de hand van deze planning. Aan de hand van deze planning kunnen ook fiches opgemaakt worden voor verkrijgen van subsidie bij heraanleg.

Van 01/01/2020 tot 31/12/2025

	2020	2021	2022	2023	2024	2025
<b>Exploitatie</b>						
Uitgaven	15.000,00	15.000,00	15.000,00	10.000,00	10.000,00	10.000,00
Ontvangsten	0,00	0,00	0,00	0,00	0,00	0,00
Saldo	-15.000,00	-15.000,00	-15.000,00	-10.000,00	-10.000,00	-10.000,00
<b>Investerings</b>						
Uitgaven	0,00	0,00	0,00	0,00	0,00	0,00
Ontvangsten	0,00	0,00	0,00	0,00	0,00	0,00
Saldo	0,00	0,00	0,00	0,00	0,00	0,00
<b>Financiering</b>						
Uitgaven	0,00	0,00	0,00	0,00	0,00	0,00
Ontvangsten	0,00	0,00	0,00	0,00	0,00	0,00
Saldo	0,00	0,00	0,00	0,00	0,00	0,00

### Actie: ACT-217: Opmaak planning onderhoudswerken rioolinfrastructuur i.s.m een studiebureau

Er wordt in samenwerking met een studiebureau een planning opgemaakt voor onderhoud van riolering op het grondgebied. Aan de hand van deze inventaris wordt een beheer voor onderhoud van riolering voorzien in de toekomst.

Van 01/01/2020 tot 31/12/2025

	2020	2021	2022	2023	2024	2025
<b>Exploitatie</b>						
Uitgaven	15.000,00	15.000,00	15.000,00	10.000,00	10.000,00	10.000,00
Ontvangsten	0,00	0,00	0,00	0,00	0,00	0,00
Saldo	-15.000,00	-15.000,00	-15.000,00	-10.000,00	-10.000,00	-10.000,00
<b>Investerings</b>						
Uitgaven	0,00	0,00	0,00	0,00	0,00	0,00
Ontvangsten	0,00	0,00	0,00	0,00	0,00	0,00
Saldo	0,00	0,00	0,00	0,00	0,00	0,00
<b>Financiering</b>						
Uitgaven	0,00	0,00	0,00	0,00	0,00	0,00
Ontvangsten	0,00	0,00	0,00	0,00	0,00	0,00
Saldo	0,00	0,00	0,00	0,00	0,00	0,00

### Actieplan: AP-87: Optimalisatie waterhuishouding op het openbaar domein door aanleg gescheiden rioolstelsel

De waterhuishouding op het openbaar domein wordt geoptimaliseerd door het aanleggen van een gescheiden rioolstelsel

Van 01/01/2020 tot 31/12/2025

	2020	2021	2022	2023	2024	2025
<b>Exploitatie</b>						
Uitgaven	0,00	10.000,00	10.000,00	10.000,00	10.000,00	10.000,00
Ontvangsten	0,00	0,00	0,00	0,00	0,00	0,00
Saldo	0,00	-10.000,00	-10.000,00	-10.000,00	-10.000,00	-10.000,00
<b>Investerings</b>						
Uitgaven	1.954.000,00	648.000,00	2.461.750,00	3.722.120,00	58.000,00	58.000,00
Ontvangsten	77.000,00	240.902,00	744.450,00	748.500,00	378.610,00	0,00
Saldo	-1.877.000,00	-407.098,00	-1.717.300,00	-2.973.620,00	320.610,00	-58.000,00
<b>Financiering</b>						
Uitgaven	0,00	0,00	0,00	0,00	0,00	0,00
Ontvangsten	0,00	0,00	0,00	0,00	0,00	0,00
Saldo	0,00	0,00	0,00	0,00	0,00	0,00

## Actie: ACT-218: Opmaak van een raamcontract voor het aanstellen van een afkoppelingsambtenaar

Opmaak van een raamcontract voor aanstellen afkoppelingsambtenaar en voor uitvoering van keuringen bij projecten waar er afgekoppeld dient te worden

Van 01/01/2020 tot 31/12/2025

	2020	2021	2022	2023	2024	2025
<b>Exploitatie</b>						
Uitgaven	0,00	10.000,00	10.000,00	10.000,00	10.000,00	10.000,00
Ontvangsten	0,00	0,00	0,00	0,00	0,00	0,00
Saldo	0,00	-10.000,00	-10.000,00	-10.000,00	-10.000,00	-10.000,00
<b>Investerings</b>						
Uitgaven	0,00	0,00	0,00	0,00	0,00	0,00
Ontvangsten	0,00	0,00	0,00	0,00	0,00	0,00
Saldo	0,00	0,00	0,00	0,00	0,00	0,00
<b>Financiering</b>						
Uitgaven	0,00	0,00	0,00	0,00	0,00	0,00
Ontvangsten	0,00	0,00	0,00	0,00	0,00	0,00
Saldo	0,00	0,00	0,00	0,00	0,00	0,00

## Actie: ACT-219: Heraanleg wegen met gescheiden rioleringsstelsel

Van 01/01/2020 tot 31/12/2025

	2020	2021	2022	2023	2024	2025
<b>Exploitatie</b>						
Uitgaven	0,00	0,00	0,00	0,00	0,00	0,00
Ontvangsten	0,00	0,00	0,00	0,00	0,00	0,00
Saldo	0,00	0,00	0,00	0,00	0,00	0,00
<b>Investerings</b>						
Uitgaven	1.954.000,00	648.000,00	2.461.750,00	3.722.120,00	58.000,00	58.000,00
Ontvangsten	77.000,00	240.902,00	744.450,00	748.500,00	378.610,00	0,00
Saldo	-1.877.000,00	-407.098,00	-1.717.300,00	-2.973.620,00	320.610,00	-58.000,00
<b>Financiering</b>						
Uitgaven	0,00	0,00	0,00	0,00	0,00	0,00
Ontvangsten	0,00	0,00	0,00	0,00	0,00	0,00
Saldo	0,00	0,00	0,00	0,00	0,00	0,00

## Actieplan: AP-88: Het openbaar domein wordt uitgebreid, omgevormd en verfraaid

Van 01/01/2020 tot 31/12/2025

	2020	2021	2022	2023	2024	2025
<b>Exploitatie</b>						
Uitgaven	80.000,00	0,00	0,00	0,00	0,00	0,00
Ontvangsten	0,00	0,00	0,00	0,00	0,00	0,00
Saldo	-80.000,00	0,00	0,00	0,00	0,00	0,00
<b>Investerings</b>						
Uitgaven	395.000,00	310.000,00	45.000,00	45.000,00	270.000,00	645.000,00
Ontvangsten	0,00	96.000,00	24.000,00	0,00	0,00	0,00
Saldo	-395.000,00	-214.000,00	-21.000,00	-45.000,00	-270.000,00	-645.000,00
<b>Financiering</b>						
Uitgaven	0,00	0,00	0,00	0,00	0,00	0,00
Ontvangsten	0,00	0,00	0,00	0,00	0,00	0,00
Saldo	0,00	0,00	0,00	0,00	0,00	0,00

## Actie: ACT-220: Groenzones en gronden worden heraangelegd

Bestaande groenzones (en probleemhoekjes) worden omgevormd en heraangelegd met oog op biodiversiteit en onderhoudsvriendelijke beplanting en verhardingen.

Van 01/01/2020 tot 31/12/2025

	2020	2021	2022	2023	2024	2025
<b>Exploitatie</b>						
Uitgaven	80.000,00	0,00	0,00	0,00	0,00	0,00
Ontvangsten	0,00	0,00	0,00	0,00	0,00	0,00
Saldo	-80.000,00	0,00	0,00	0,00	0,00	0,00
<b>Investerings</b>						
Uitgaven	395.000,00	310.000,00	45.000,00	45.000,00	270.000,00	645.000,00
Ontvangsten	0,00	96.000,00	24.000,00	0,00	0,00	0,00
Saldo	-395.000,00	-214.000,00	-21.000,00	-45.000,00	-270.000,00	-645.000,00
<b>Financiering</b>						
Uitgaven	0,00	0,00	0,00	0,00	0,00	0,00
Ontvangsten	0,00	0,00	0,00	0,00	0,00	0,00
Saldo	0,00	0,00	0,00	0,00	0,00	0,00

## Actieplan: AP-89: Begraafplaatsen worden verder uitgebaut en er wordt geïnvesteerd in begraafelementen

Van 01/01/2020 tot 31/12/2025

	2020	2021	2022	2023	2024	2025
<b>Exploitatie</b>						
Uitgaven	50.000,00	70.000,00	70.400,00	50.810,00	31.225,00	31.650,00
Ontvangsten	12.000,00	12.000,00	12.000,00	12.000,00	12.000,00	12.000,00
Saldo	-38.000,00	-58.000,00	-58.400,00	-38.810,00	-19.225,00	-19.650,00
<b>Investerings</b>						
Uitgaven	0,00	110.000,00	20.000,00	20.000,00	20.000,00	20.000,00
Ontvangsten	0,00	0,00	0,00	0,00	0,00	0,00
Saldo	0,00	-110.000,00	-20.000,00	-20.000,00	-20.000,00	-20.000,00
<b>Financiering</b>						
Uitgaven	0,00	0,00	0,00	0,00	0,00	0,00
Ontvangsten	0,00	0,00	0,00	0,00	0,00	0,00
Saldo	0,00	0,00	0,00	0,00	0,00	0,00

## Actie: ACT-221: Er wordt verder geïnvesteerd in de plaatsing van begraafelementen op de begraafplaatsen

Van 01/01/2020 tot 31/12/2025

	2020	2021	2022	2023	2024	2025
<b>Exploitatie</b>						
Uitgaven	20.000,00	20.000,00	20.400,00	20.810,00	21.225,00	21.650,00
Ontvangsten	12.000,00	12.000,00	12.000,00	12.000,00	12.000,00	12.000,00
Saldo	-8.000,00	-8.000,00	-8.400,00	-8.810,00	-9.225,00	-9.650,00
<b>Investerings</b>						
Uitgaven	0,00	90.000,00	0,00	0,00	0,00	0,00
Ontvangsten	0,00	0,00	0,00	0,00	0,00	0,00
Saldo	0,00	-90.000,00	0,00	0,00	0,00	0,00
<b>Financiering</b>						
Uitgaven	0,00	0,00	0,00	0,00	0,00	0,00
Ontvangsten	0,00	0,00	0,00	0,00	0,00	0,00
Saldo	0,00	0,00	0,00	0,00	0,00	0,00

**Actie: ACT-222: Vervallen concessies worden geruimd en er wordt verder geïnvesteerd in nieuwe infrastructuur**

Van 01/01/2020 tot 31/12/2025

	2020	2021	2022	2023	2024	2025
<b>Exploitatie</b>						
Uitgaven	30.000,00	50.000,00	50.000,00	30.000,00	10.000,00	10.000,00
Ontvangsten	0,00	0,00	0,00	0,00	0,00	0,00
Saldo	-30.000,00	-50.000,00	-50.000,00	-30.000,00	-10.000,00	-10.000,00
<b>Investerings</b>						
Uitgaven	0,00	20.000,00	20.000,00	20.000,00	20.000,00	20.000,00
Ontvangsten	0,00	0,00	0,00	0,00	0,00	0,00
Saldo	0,00	-20.000,00	-20.000,00	-20.000,00	-20.000,00	-20.000,00
<b>Financiering</b>						
Uitgaven	0,00	0,00	0,00	0,00	0,00	0,00
Ontvangsten	0,00	0,00	0,00	0,00	0,00	0,00
Saldo	0,00	0,00	0,00	0,00	0,00	0,00

**Actieplan: AP-90: Voor de realisatie van verschillende projecten worden er gronden gekocht en verkocht**

Er worden gronden aangekocht, voor de realisatie van verschillende projecten.

- Aankoop grond gecentraliseerde buitendiensten
- Aankoop grond verbinding Reutelbekepad
- Aankoop grond ontmoetingscentrum Geluwe
- Aankoop grond bufferbekken Maagdenbeek

Van 01/01/2020 tot 31/12/2025

	2020	2021	2022	2023	2024	2025
<b>Exploitatie</b>						
Uitgaven	5.000,00	5.000,00	5.100,00	5.200,00	5.305,00	5.415,00
Ontvangsten	0,00	0,00	0,00	0,00	0,00	0,00
Saldo	-5.000,00	-5.000,00	-5.100,00	-5.200,00	-5.305,00	-5.415,00
<b>Investerings</b>						
Uitgaven	195.000,00	0,00	0,00	0,00	0,00	600.000,00
Ontvangsten	676.187,00	400.000,00	250.000,00	250.000,00	0,00	0,00
Saldo	481.187,00	400.000,00	250.000,00	250.000,00	0,00	-600.000,00
<b>Financiering</b>						
Uitgaven	0,00	0,00	0,00	0,00	0,00	0,00
Ontvangsten	0,00	0,00	0,00	0,00	0,00	0,00
Saldo	0,00	0,00	0,00	0,00	0,00	0,00

**Actie: ACT-223: Voor de realisatie van verschillende projecten worden gronden aan- en verkocht**

Van 01/01/2020 tot 31/12/2025

	2020	2021	2022	2023	2024	2025
<b>Exploitatie</b>						
Uitgaven	5.000,00	5.000,00	5.100,00	5.200,00	5.305,00	5.415,00
Ontvangsten	0,00	0,00	0,00	0,00	0,00	0,00
Saldo	-5.000,00	-5.000,00	-5.100,00	-5.200,00	-5.305,00	-5.415,00
<b>Investerings</b>						
Uitgaven	195.000,00	0,00	0,00	0,00	0,00	600.000,00
Ontvangsten	676.187,00	400.000,00	250.000,00	250.000,00	0,00	0,00
Saldo	481.187,00	400.000,00	250.000,00	250.000,00	0,00	-600.000,00
<b>Financiering</b>						
Uitgaven	0,00	0,00	0,00	0,00	0,00	0,00
Ontvangsten	0,00	0,00	0,00	0,00	0,00	0,00
Saldo	0,00	0,00	0,00	0,00	0,00	0,00

**Actieplan: AP-91: Aankoop van uitbatingsmateriaal en voertuigen**



Er wordt geïnvesteerd in aankoop van nieuw materiaal en vervanging van bestaand materiaal.

Aankoop van: 2 containers - Borstel voor Holder - Lichte bestelwag en - Wagen administratie - Klepelmaaier voor op kraan - Laadkraan vrachtwagen - Omvorming machinepark benzine naar batterijen

Van 01/01/2020 tot 31/12/2025

	2020	2021	2022	2023	2024	2025
<b>Exploitatie</b>						
Uitgaven	0,00	0,00	0,00	0,00	0,00	0,00
Ontvangsten	0,00	0,00	0,00	0,00	0,00	0,00
Saldo	0,00	0,00	0,00	0,00	0,00	0,00
<b>Investerings</b>						
Uitgaven	92.000,00	87.000,00	87.000,00	87.000,00	87.000,00	87.000,00
Ontvangsten	8.000,00	5.500,00	5.500,00	5.500,00	5.500,00	5.500,00
Saldo	-84.000,00	-81.500,00	-81.500,00	-81.500,00	-81.500,00	-81.500,00
<b>Financiering</b>						
Uitgaven	0,00	0,00	0,00	0,00	0,00	0,00
Ontvangsten	0,00	0,00	0,00	0,00	0,00	0,00
Saldo	0,00	0,00	0,00	0,00	0,00	0,00

**Actie: ACT-224: Er wordt geïnvesteerd in aankoop van uitbatingmateriael en rollend materieel**

Rollend materieel : Overdracht budget uit 2019 : € 70.000

Van 01/01/2020 tot 31/12/2025

	2020	2021	2022	2023	2024	2025
<b>Exploitatie</b>						
Uitgaven	0,00	0,00	0,00	0,00	0,00	0,00
Ontvangsten	0,00	0,00	0,00	0,00	0,00	0,00
Saldo	0,00	0,00	0,00	0,00	0,00	0,00
<b>Investerings</b>						
Uitgaven	92.000,00	87.000,00	87.000,00	87.000,00	87.000,00	87.000,00
Ontvangsten	8.000,00	5.500,00	5.500,00	5.500,00	5.500,00	5.500,00
Saldo	-84.000,00	-81.500,00	-81.500,00	-81.500,00	-81.500,00	-81.500,00
<b>Financiering</b>						
Uitgaven	0,00	0,00	0,00	0,00	0,00	0,00
Ontvangsten	0,00	0,00	0,00	0,00	0,00	0,00
Saldo	0,00	0,00	0,00	0,00	0,00	0,00

**Beleidsdoelstelling: BD-13: Verrichtingen zonder beleidsdoelstellingen**

Van 01/01/2020 tot 31/12/2025

	2020	2021	2022	2023	2024	2025
<b>Exploitatie</b>						
Uitgaven	20.757.759,00	21.303.488,00	21.878.145,00	22.634.983,00	23.378.403,00	23.992.573,00
Ontvangsten	24.072.112,00	24.889.872,00	25.587.741,00	26.315.782,00	26.996.746,00	27.598.491,00
Saldo	3.314.353,00	3.586.384,00	3.709.596,00	3.680.799,00	3.618.343,00	3.605.918,00
<b>Investerings</b>						
Uitgaven	283.862,00	275.030,00	298.495,00	183.082,00	182.694,00	189.732,00
Ontvangsten	0,00	0,00	0,00	0,00	0,00	0,00
Saldo	-283.862,00	-275.030,00	-298.495,00	-183.082,00	-182.694,00	-189.732,00
<b>Financiering</b>						
Uitgaven	1.377.599,00	1.199.210,00	1.124.943,00	1.369.895,00	1.721.077,00	2.053.432,00
Ontvangsten	16.702,00	3.475.000,00	8.570.000,00	9.885.000,00	7.355.000,00	3.835.000,00
Saldo	-1.360.897,00	2.275.790,00	7.445.057,00	8.515.105,00	5.633.923,00	1.781.568,00

**Actieplan: GBB: Verrichtingen zonder beleidsdoelstelling**

Vanaf 01/01/2020

	2020	2021	2022	2023	2024	2025
<b>Exploitatie</b>						
Uitgaven	20.757.759,00	21.303.488,00	21.878.145,00	22.634.983,00	23.378.403,00	23.992.573,00
Ontvangsten	24.072.112,00	24.889.872,00	25.587.741,00	26.315.782,00	26.996.746,00	27.598.491,00
Saldo	3.314.353,00	3.586.384,00	3.709.596,00	3.680.799,00	3.618.343,00	3.605.918,00
<b>Investerings</b>						
Uitgaven	283.862,00	275.030,00	298.495,00	183.082,00	182.694,00	189.732,00
Ontvangsten	0,00	0,00	0,00	0,00	0,00	0,00
Saldo	-283.862,00	-275.030,00	-298.495,00	-183.082,00	-182.694,00	-189.732,00
<b>Financiering</b>						
Uitgaven	1.377.599,00	1.199.210,00	1.124.943,00	1.369.895,00	1.721.077,00	2.053.432,00
Ontvangsten	16.702,00	3.475.000,00	8.570.000,00	9.885.000,00	7.355.000,00	3.835.000,00
Saldo	-1.360.897,00	2.275.790,00	7.445.057,00	8.515.105,00	5.633.923,00	1.781.568,00

### Actie: GBB: Verrichtingen zonder beleidsdoelstelling

Vanaf 01/01/2020

	2020	2021	2022	2023	2024	2025
<b>Exploitatie</b>						
Uitgaven	20.757.759,00	21.303.488,00	21.878.145,00	22.634.983,00	23.378.403,00	23.992.573,00
Ontvangsten	24.072.112,00	24.889.872,00	25.587.741,00	26.315.782,00	26.996.746,00	27.598.491,00
Saldo	3.314.353,00	3.586.384,00	3.709.596,00	3.680.799,00	3.618.343,00	3.605.918,00
<b>Investerings</b>						
Uitgaven	283.862,00	275.030,00	298.495,00	183.082,00	182.694,00	189.732,00
Ontvangsten	0,00	0,00	0,00	0,00	0,00	0,00
Saldo	-283.862,00	-275.030,00	-298.495,00	-183.082,00	-182.694,00	-189.732,00
<b>Financiering</b>						
Uitgaven	1.377.599,00	1.199.210,00	1.124.943,00	1.369.895,00	1.721.077,00	2.053.432,00
Ontvangsten	16.702,00	3.475.000,00	8.570.000,00	9.885.000,00	7.355.000,00	3.835.000,00
Saldo	-1.360.897,00	2.275.790,00	7.445.057,00	8.515.105,00	5.633.923,00	1.781.568,00

### Beleidsdoelstelling: BD-14: Verenigingen en buurten als bron voor een bruisende stad

Van 01/01/2020 tot 31/12/2025

	2020	2021	2022	2023	2024	2025
<b>Exploitatie</b>						
Uitgaven	80.000,00	80.000,00	80.000,00	80.000,00	80.000,00	80.000,00
Ontvangsten	0,00	0,00	0,00	0,00	0,00	0,00
Saldo	-80.000,00	-80.000,00	-80.000,00	-80.000,00	-80.000,00	-80.000,00
<b>Investerings</b>						
Uitgaven	0,00	0,00	0,00	0,00	0,00	0,00
Ontvangsten	0,00	0,00	0,00	0,00	0,00	0,00
Saldo	0,00	0,00	0,00	0,00	0,00	0,00
<b>Financiering</b>						
Uitgaven	0,00	0,00	0,00	0,00	0,00	0,00
Ontvangsten	0,00	0,00	0,00	0,00	0,00	0,00
Saldo	0,00	0,00	0,00	0,00	0,00	0,00

### Actieplan: AP-36: We ondersteunen initiatieven in het kader van vergroenen, verfraaien en versterken van buurten

We ondersteunen initiatieven van burgers en verenigingen binnen het kader van vergroenen, verfraaien en versterken van buurten door budget en logistieke ondersteuning te voorzien aan de hand van buurtcheques.

Van 01/01/2020 tot 31/12/2025

	2020	2021	2022	2023	2024	2025
<b>Exploitatie</b>						
Uitgaven	50.000,00	50.000,00	50.000,00	50.000,00	50.000,00	50.000,00
Ontvangsten	0,00	0,00	0,00	0,00	0,00	0,00
Saldo	-50.000,00	-50.000,00	-50.000,00	-50.000,00	-50.000,00	-50.000,00
<b>Investerings</b>						
Uitgaven	0,00	0,00	0,00	0,00	0,00	0,00
Ontvangsten	0,00	0,00	0,00	0,00	0,00	0,00
Saldo	0,00	0,00	0,00	0,00	0,00	0,00
<b>Financiering</b>						
Uitgaven	0,00	0,00	0,00	0,00	0,00	0,00
Ontvangsten	0,00	0,00	0,00	0,00	0,00	0,00
Saldo	0,00	0,00	0,00	0,00	0,00	0,00

### Actie: ACT-085: Opstellen premiereglement ter ondersteuning van acties

Er wordt een subsidiereglement opgemaakt voor buurtcheques m.b.t. initiatieven van verenigingen of burgers die werken aan verbinding en ontmoetingen in de buurt.

Van 01/01/2020 tot 31/12/2025

	2020	2021	2022	2023	2024	2025
<b>Exploitatie</b>						
Uitgaven	50.000,00	50.000,00	50.000,00	50.000,00	50.000,00	50.000,00
Ontvangsten	0,00	0,00	0,00	0,00	0,00	0,00
Saldo	-50.000,00	-50.000,00	-50.000,00	-50.000,00	-50.000,00	-50.000,00
<b>Investerings</b>						
Uitgaven	0,00	0,00	0,00	0,00	0,00	0,00
Ontvangsten	0,00	0,00	0,00	0,00	0,00	0,00
Saldo	0,00	0,00	0,00	0,00	0,00	0,00
<b>Financiering</b>						
Uitgaven	0,00	0,00	0,00	0,00	0,00	0,00
Ontvangsten	0,00	0,00	0,00	0,00	0,00	0,00
Saldo	0,00	0,00	0,00	0,00	0,00	0,00

### Actie: ACT-086: Communicatie rond buurtinitiatieven

Van 01/01/2020 tot 31/12/2025

	2020	2021	2022	2023	2024	2025
<b>Exploitatie</b>						
Uitgaven	0,00	0,00	0,00	0,00	0,00	0,00
Ontvangsten	0,00	0,00	0,00	0,00	0,00	0,00
Saldo	0,00	0,00	0,00	0,00	0,00	0,00
<b>Investerings</b>						
Uitgaven	0,00	0,00	0,00	0,00	0,00	0,00
Ontvangsten	0,00	0,00	0,00	0,00	0,00	0,00
Saldo	0,00	0,00	0,00	0,00	0,00	0,00
<b>Financiering</b>						
Uitgaven	0,00	0,00	0,00	0,00	0,00	0,00
Ontvangsten	0,00	0,00	0,00	0,00	0,00	0,00
Saldo	0,00	0,00	0,00	0,00	0,00	0,00

## Actie: ACT-087: Opstellen registratieformulier voor acties in het kader van buurtinitiatieven

Van 01/01/2020 tot 31/12/2025

	2020	2021	2022	2023	2024	2025
<b>Exploitatie</b>						
Uitgaven	0,00	0,00	0,00	0,00	0,00	0,00
Ontvangsten	0,00	0,00	0,00	0,00	0,00	0,00
Saldo	0,00	0,00	0,00	0,00	0,00	0,00
<b>Investerings</b>						
Uitgaven	0,00	0,00	0,00	0,00	0,00	0,00
Ontvangsten	0,00	0,00	0,00	0,00	0,00	0,00
Saldo	0,00	0,00	0,00	0,00	0,00	0,00
<b>Financiering</b>						
Uitgaven	0,00	0,00	0,00	0,00	0,00	0,00
Ontvangsten	0,00	0,00	0,00	0,00	0,00	0,00
Saldo	0,00	0,00	0,00	0,00	0,00	0,00

## Actieplan: AP-92: Subsidiereglement voor culturele verenigingen en extra inspanningen voor vrijetijdsinfrastructuur

Van 01/01/2020 tot 31/12/2025

	2020	2021	2022	2023	2024	2025
<b>Exploitatie</b>						
Uitgaven	30.000,00	30.000,00	30.000,00	30.000,00	30.000,00	30.000,00
Ontvangsten	0,00	0,00	0,00	0,00	0,00	0,00
Saldo	-30.000,00	-30.000,00	-30.000,00	-30.000,00	-30.000,00	-30.000,00
<b>Investerings</b>						
Uitgaven	0,00	0,00	0,00	0,00	0,00	0,00
Ontvangsten	0,00	0,00	0,00	0,00	0,00	0,00
Saldo	0,00	0,00	0,00	0,00	0,00	0,00
<b>Financiering</b>						
Uitgaven	0,00	0,00	0,00	0,00	0,00	0,00
Ontvangsten	0,00	0,00	0,00	0,00	0,00	0,00
Saldo	0,00	0,00	0,00	0,00	0,00	0,00

## Actie: ACT-225: Subsidies voor culturele verenigingen op basis van een reglement

Creatie van een jaarlijkse subsidiepot van € 50.000 en opmaak van een subsidiereglement i.s.m. de cultuurraad in analogie met de bestaande subsidiereglementen voor sport- en jeugdverenigingen.

Van 01/01/2020 tot 31/12/2025

	2020	2021	2022	2023	2024	2025
<b>Exploitatie</b>						
Uitgaven	30.000,00	30.000,00	30.000,00	30.000,00	30.000,00	30.000,00
Ontvangsten	0,00	0,00	0,00	0,00	0,00	0,00
Saldo	-30.000,00	-30.000,00	-30.000,00	-30.000,00	-30.000,00	-30.000,00
<b>Investerings</b>						
Uitgaven	0,00	0,00	0,00	0,00	0,00	0,00
Ontvangsten	0,00	0,00	0,00	0,00	0,00	0,00
Saldo	0,00	0,00	0,00	0,00	0,00	0,00
<b>Financiering</b>						
Uitgaven	0,00	0,00	0,00	0,00	0,00	0,00
Ontvangsten	0,00	0,00	0,00	0,00	0,00	0,00
Saldo	0,00	0,00	0,00	0,00	0,00	0,00

**Actie: ACT-226: Het bestuur levert extra inspanningen voor de realisatie van extra infrastructuur voor verenigingen**

Van 01/01/2020 tot 31/12/2025

	2020	2021	2022	2023	2024	2025
<b>Exploitatie</b>						
Uitgaven	0,00	0,00	0,00	0,00	0,00	0,00
Ontvangsten	0,00	0,00	0,00	0,00	0,00	0,00
Saldo	0,00	0,00	0,00	0,00	0,00	0,00
<b>Investerings</b>						
Uitgaven	0,00	0,00	0,00	0,00	0,00	0,00
Ontvangsten	0,00	0,00	0,00	0,00	0,00	0,00
Saldo	0,00	0,00	0,00	0,00	0,00	0,00
<b>Financiering</b>						
Uitgaven	0,00	0,00	0,00	0,00	0,00	0,00
Ontvangsten	0,00	0,00	0,00	0,00	0,00	0,00
Saldo	0,00	0,00	0,00	0,00	0,00	0,00

**Actieplannen zonder BeleidsDoelstelling**

**Actieplan: GBR-VBJ: Gecumuleerde budgettaire resultaat vorig boekjaar**

Vanaf 01/01/2019

	2020	2021	2022	2023	2024	2025
<b>Exploitatie</b>						
Uitgaven	0,00	0,00	0,00	0,00	0,00	0,00
Ontvangsten	0,00	0,00	0,00	0,00	0,00	0,00
Saldo	0,00	0,00	0,00	0,00	0,00	0,00
<b>Investerings</b>						
Uitgaven	0,00	0,00	0,00	0,00	0,00	0,00
Ontvangsten	0,00	0,00	0,00	0,00	0,00	0,00
Saldo	0,00	0,00	0,00	0,00	0,00	0,00
<b>Financiering</b>						
Uitgaven	0,00	0,00	0,00	0,00	0,00	0,00
Ontvangsten	0,00	0,00	0,00	0,00	0,00	0,00
Saldo	0,00	0,00	0,00	0,00	0,00	0,00

**Actie: GBR-VBJ: Gecumuleerde budgettaire resultaat vorig boekjaar**

Vanaf 01/01/2019

	2020	2021	2022	2023	2024	2025
<b>Exploitatie</b>						
Uitgaven	0,00	0,00	0,00	0,00	0,00	0,00
Ontvangsten	0,00	0,00	0,00	0,00	0,00	0,00
Saldo	0,00	0,00	0,00	0,00	0,00	0,00
<b>Investerings</b>						
Uitgaven	0,00	0,00	0,00	0,00	0,00	0,00
Ontvangsten	0,00	0,00	0,00	0,00	0,00	0,00
Saldo	0,00	0,00	0,00	0,00	0,00	0,00
<b>Financiering</b>						
Uitgaven	0,00	0,00	0,00	0,00	0,00	0,00
Ontvangsten	0,00	0,00	0,00	0,00	0,00	0,00
Saldo	0,00	0,00	0,00	0,00	0,00	0,00

**Actieplan: ONBESCHIKB: Actieplan onbeschikbare**

Vanaf 01/01/2019

	2020	2021	2022	2023	2024	2025
<b>Exploitatie</b>						
Uitgaven	0,00	0,00	0,00	0,00	0,00	0,00
Ontvangsten	0,00	0,00	0,00	0,00	0,00	0,00
Saldo	0,00	0,00	0,00	0,00	0,00	0,00
<b>Investerings</b>						
Uitgaven	0,00	0,00	0,00	0,00	0,00	0,00
Ontvangsten	0,00	0,00	0,00	0,00	0,00	0,00
Saldo	0,00	0,00	0,00	0,00	0,00	0,00
<b>Financiering</b>						
Uitgaven	0,00	0,00	0,00	0,00	0,00	0,00
Ontvangsten	0,00	0,00	0,00	0,00	0,00	0,00
Saldo	0,00	0,00	0,00	0,00	0,00	0,00

### Actie: GBB-BG: Bestemde gelden

Van 01/01/2020 tot 31/12/2025

	2020	2021	2022	2023	2024	2025
<b>Exploitatie</b>						
Uitgaven	0,00	0,00	0,00	0,00	0,00	0,00
Ontvangsten	0,00	0,00	0,00	0,00	0,00	0,00
Saldo	0,00	0,00	0,00	0,00	0,00	0,00
<b>Investerings</b>						
Uitgaven	0,00	0,00	0,00	0,00	0,00	0,00
Ontvangsten	0,00	0,00	0,00	0,00	0,00	0,00
Saldo	0,00	0,00	0,00	0,00	0,00	0,00
<b>Financiering</b>						
Uitgaven	0,00	0,00	0,00	0,00	0,00	0,00
Ontvangsten	0,00	0,00	0,00	0,00	0,00	0,00
Saldo	0,00	0,00	0,00	0,00	0,00	0,00



# Lijst van te verstrekken werkings -en investeringssubsidies per beleidsveld

Planningsrapport: Meerjarenplan 2020 - 2025 (BP2020\_2025-0)

Periode: 2020 - 2025

Laatste inschrijvingsnummer: 798076

Stad en OCMW Wervik (0207.493.391)

Algemeen directeur: Philippe Verraes

Sint Maartensplein 16 - 8940 Wervik

Financieel directeur: Stefaan Volckaert

Beleidsveld en registraties	Werkingssubsidie	Investeringssubsidie	Totaal
<b>Beleidsveld 0010</b>	<b>7.800.000,00</b>	<b>0,00</b>	<b>7.800.000,00</b>
Werkingsstoelage Woon- en Zorgbedrijf Wervik	1.300.000,00	0,00	1.300.000,00
Werkingsstoelage Woon- en Zorgbedrijf Wervik	1.300.000,00	0,00	1.300.000,00
Werkingsstoelage Woon- en Zorgbedrijf Wervik	1.300.000,00	0,00	1.300.000,00
Werkingsstoelage Woon- en Zorgbedrijf Wervik	1.300.000,00	0,00	1.300.000,00
Werkingsstoelage Woon- en Zorgbedrijf Wervik	1.300.000,00	0,00	1.300.000,00
Werkingsstoelage Woon- en Zorgbedrijf Wervik	1.300.000,00	0,00	1.300.000,00
<b>Beleidsveld 0110</b>	<b>86.250,00</b>	<b>0,00</b>	<b>86.250,00</b>
Werkingsstoelage Westhoekoverleg	14.250,00	0,00	14.250,00
Werkingsstoelage Westhoekoverleg	14.300,00	0,00	14.300,00
Werkingsstoelage Westhoekoverleg	14.350,00	0,00	14.350,00
Werkingsstoelage Westhoekoverleg	14.400,00	0,00	14.400,00
Werkingsstoelage Westhoekoverleg	14.450,00	0,00	14.450,00
Werkingsstoelage Westhoekoverleg	14.500,00	0,00	14.500,00
<b>Beleidsveld 0130</b>	<b>6.000,00</b>	<b>0,00</b>	<b>6.000,00</b>
Toegestane werkingsubsidies aan gezinnen	1.000,00	0,00	1.000,00
Tussenkost in rijbewijzen voor personen met beperking	1.000,00	0,00	1.000,00
Tussenkost in rijbewijzen voor personen met beperking	1.000,00	0,00	1.000,00
Tussenkost in rijbewijzen voor personen met beperking	1.000,00	0,00	1.000,00
Tussenkost in rijbewijzen voor personen met beperking	1.000,00	0,00	1.000,00
Tussenkost in rijbewijzen voor personen met beperking	1.000,00	0,00	1.000,00
<b>Beleidsveld 0160</b>	<b>15.000,00</b>	<b>0,00</b>	<b>15.000,00</b>
Projectsubsidies ontwikkelingsamenwerking	2.500,00	0,00	2.500,00
Projectsubsidies ontwikkelingsamenwerking	2.500,00	0,00	2.500,00
Projectsubsidies ontwikkelingsamenwerking	2.500,00	0,00	2.500,00
Projectsubsidies ontwikkelingsamenwerking	2.500,00	0,00	2.500,00
Projectsubsidies ontwikkelingsamenwerking	2.500,00	0,00	2.500,00
Projectsubsidies ontwikkelingsamenwerking	2.500,00	0,00	2.500,00

Beleidsveld en registraties	Werkingssubsidie	Investeringssubsidie	Totaal
<b>Beleidsveld 0310</b>	<b>0,00</b>	<b>48.000,00</b>	<b>48.000,00</b>
Toegestane investeringssubsidie afkoppelingen op privaat domein	0,00	8.000,00	8.000,00
Toegestane investeringssubsidie afkoppelingen op privaat domein	0,00	8.000,00	8.000,00
Toegestane investeringssubsidie afkoppelingen op privaat domein	0,00	8.000,00	8.000,00
Toegestane investeringssubsidie afkoppelingen op privaat domein	0,00	8.000,00	8.000,00
Toegestane investeringssubsidie afkoppelingen op privaat domein	0,00	8.000,00	8.000,00
Toegestane investeringssubsidie afkoppelingen op privaat domein	0,00	8.000,00	8.000,00
<b>Beleidsveld 0340</b>	<b>36.000,00</b>	<b>0,00</b>	<b>36.000,00</b>
Beheersovereenkomsten natuur	2.000,00	0,00	2.000,00
Beheersovereenkomsten natuur	2.000,00	0,00	2.000,00
Beheersovereenkomsten natuur	2.000,00	0,00	2.000,00
Beheersovereenkomsten natuur	2.000,00	0,00	2.000,00
Beheersovereenkomsten natuur	2.000,00	0,00	2.000,00
Beheersovereenkomsten natuur	2.000,00	0,00	2.000,00
Onderhoud kleine landschapselementen (KLE)	4.000,00	0,00	4.000,00
Onderhoud kleine landschapselementen (KLE)	4.000,00	0,00	4.000,00
Onderhoud kleine landschapselementen (KLE)	4.000,00	0,00	4.000,00
Onderhoud kleine landschapselementen (KLE)	4.000,00	0,00	4.000,00
Onderhoud kleine landschapselementen (KLE)	4.000,00	0,00	4.000,00
Onderhoud kleine landschapselementen (KLE)	4.000,00	0,00	4.000,00
<b>Beleidsveld 0350</b>	<b>300.000,00</b>	<b>0,00</b>	<b>300.000,00</b>
Ondersteuning burgerinitiatieven m.b.t duurzaamheid	50.000,00	0,00	50.000,00
Ondersteuning burgerinitiatieven m.b.t duurzaamheid	50.000,00	0,00	50.000,00
Ondersteuning burgerinitiatieven m.b.t duurzaamheid	50.000,00	0,00	50.000,00
Ondersteuning burgerinitiatieven m.b.t duurzaamheid	50.000,00	0,00	50.000,00
Ondersteuning burgerinitiatieven m.b.t duurzaamheid	50.000,00	0,00	50.000,00
Ondersteuning burgerinitiatieven m.b.t duurzaamheid	50.000,00	0,00	50.000,00
<b>Beleidsveld 0390</b>	<b>11.250,00</b>	<b>0,00</b>	<b>11.250,00</b>
Toelage Milieudviesraad	1.875,00	0,00	1.875,00
Toelage Milieudviesraad	1.875,00	0,00	1.875,00
Toelage Milieudviesraad	1.875,00	0,00	1.875,00
Toelage Milieudviesraad	1.875,00	0,00	1.875,00
Toelage Milieudviesraad	1.875,00	0,00	1.875,00
Toelage Milieudviesraad	1.875,00	0,00	1.875,00
<b>Beleidsveld 0400</b>	<b>8.571.514,00</b>	<b>0,00</b>	<b>8.571.514,00</b>
Dotatie aan de politiezone Arro Ieper	1.358.806,00	0,00	1.358.806,00
Dotatie aan de politiezone Arro Ieper	1.385.982,00	0,00	1.385.982,00



Beleidsveld en registraties	Werkingsubsidie	Investeringsubsidie	Totaal
Dotatie aan de politiezone Arro Ieper	1.413.702,00	0,00	1.413.702,00
Dotatie aan de politiezone Arro Ieper	1.441.976,00	0,00	1.441.976,00
Dotatie aan de politiezone Arro Ieper	1.470.816,00	0,00	1.470.816,00
Dotatie aan de politiezone Arro Ieper	1.500.232,00	0,00	1.500.232,00
<b>Beleidsveld 0410</b>	<b>4.561.345,00</b>	<b>902.677,00</b>	<b>5.464.022,00</b>
Investeringsstoelage HVZ Westhoek	0,00	54.540,00	54.540,00
Investeringsstoelage HVZ Westhoek	0,00	201.190,00	201.190,00
Investeringsstoelage HVZ Westhoek	0,00	143.482,00	143.482,00
Investeringsstoelage HVZ Westhoek	0,00	164.568,00	164.568,00
Investeringsstoelage HVZ Westhoek	0,00	167.680,00	167.680,00
Investeringsstoelage HVZ Westhoek	0,00	171.217,00	171.217,00
Werkingsstoelage aan HPZ Westhoek	675.084,00	0,00	675.084,00
Werkingsstoelage aan HPZ Westhoek	715.737,00	0,00	715.737,00
Werkingsstoelage aan HPZ Westhoek	748.839,00	0,00	748.839,00
Werkingsstoelage aan HPZ Westhoek	784.914,00	0,00	784.914,00
Werkingsstoelage aan HPZ Westhoek	807.015,00	0,00	807.015,00
Werkingsstoelage aan HPZ Westhoek	829.756,00	0,00	829.756,00
<b>Beleidsveld 0420</b>	<b>16.500,00</b>	<b>0,00</b>	<b>16.500,00</b>
Toelage IMDH (MUG-helikopter West-Vlaanderen)	2.750,00	0,00	2.750,00
Toelage IMDH (MUG-helikopter West-Vlaanderen)	2.750,00	0,00	2.750,00
Toelage IMDH (MUG-helikopter West-Vlaanderen)	2.750,00	0,00	2.750,00
Toelage IMDH (MUG-helikopter West-Vlaanderen)	2.750,00	0,00	2.750,00
Toelage IMDH (MUG-helikopter West-Vlaanderen)	2.750,00	0,00	2.750,00
Toelage IMDH (MUG-helikopter West-Vlaanderen)	2.750,00	0,00	2.750,00
<b>Beleidsveld 0470</b>	<b>102.000,00</b>	<b>0,00</b>	<b>102.000,00</b>
Toelage aan dierenasiel Komen	17.000,00	0,00	17.000,00
Toelage aan dierenasiel Komen	17.000,00	0,00	17.000,00
Toelage aan dierenasiel Komen	17.000,00	0,00	17.000,00
Toelage aan dierenasiel Komen	17.000,00	0,00	17.000,00
Toelage aan dierenasiel Komen	17.000,00	0,00	17.000,00
Toelage aan dierenasiel Komen	17.000,00	0,00	17.000,00
<b>Beleidsveld 0480</b>	<b>600,00</b>	<b>0,00</b>	<b>600,00</b>
Toelage aan BuurtInformatieNetwerk	100,00	0,00	100,00
Toelage aan BuurtInformatieNetwerk	100,00	0,00	100,00
Toelage aan BuurtInformatieNetwerk	100,00	0,00	100,00
Toelage aan BuurtInformatieNetwerk	100,00	0,00	100,00
Toelage aan BuurtInformatieNetwerk	100,00	0,00	100,00
Toelage aan BuurtInformatieNetwerk	100,00	0,00	100,00

Beleidsveld en registraties	Werkingssubsidie	Investeringssubsidie	Totaal
<b>Beleidsveld 0500</b>	<b>384.000,00</b>	<b>0,00</b>	<b>384.000,00</b>
Toelage Gapersfeestcomité en Braderiecomité	5.000,00	0,00	5.000,00
Toelage Gapersfeestcomité en Braderiecomité	5.000,00	0,00	5.000,00
Toelage Gapersfeestcomité en Braderiecomité	5.000,00	0,00	5.000,00
Toelage Gapersfeestcomité en Braderiecomité	5.000,00	0,00	5.000,00
Toelage Gapersfeestcomité en Braderiecomité	5.000,00	0,00	5.000,00
Toelage Gapersfeestcomité en Braderiecomité	5.000,00	0,00	5.000,00
Werkingssubsidie Platform Grensland Menen-Wervik	4.000,00	0,00	4.000,00
Werkingssubsidie Platform Grensland Menen-Wervik	4.000,00	0,00	4.000,00
Werkingssubsidie Platform Grensland Menen-Wervik	4.000,00	0,00	4.000,00
Werkingssubsidie Platform Grensland Menen-Wervik	4.000,00	0,00	4.000,00
Werkingssubsidie Platform Grensland Menen-Wervik	4.000,00	0,00	4.000,00
Werkingssubsidie Platform Grensland Menen-Wervik	4.000,00	0,00	4.000,00
Werkingssubsidies aan bedrijven - gevelrenovatie Wervik	30.000,00	0,00	30.000,00
Werkingssubsidies aan bedrijven - gevelrenovatie Wervik	30.000,00	0,00	30.000,00
Werkingssubsidies aan bedrijven - gevelrenovatie Wervik	30.000,00	0,00	30.000,00
Werkingssubsidies aan bedrijven - gevelrenovatie Wervik	30.000,00	0,00	30.000,00
Werkingssubsidies aan bedrijven - gevelrenovatie Wervik	30.000,00	0,00	30.000,00
Werkingssubsidies aan bedrijven - gevelrenovatie Wervik	30.000,00	0,00	30.000,00
Werkingssubsidies aan bedrijven - startende handelszaken	20.000,00	0,00	20.000,00
Werkingssubsidies aan bedrijven - startende handelszaken	20.000,00	0,00	20.000,00
Werkingssubsidies aan bedrijven - startende handelszaken	20.000,00	0,00	20.000,00
Werkingssubsidies aan bedrijven - startende handelszaken	20.000,00	0,00	20.000,00
Werkingssubsidies aan bedrijven - startende handelszaken	20.000,00	0,00	20.000,00
Werkingssubsidies aan bedrijven - startende handelszaken	20.000,00	0,00	20.000,00
Werkingssubsidies aan bedrijven - verhuispremies	5.000,00	0,00	5.000,00
Werkingssubsidies aan bedrijven - verhuispremies	5.000,00	0,00	5.000,00
Werkingssubsidies aan bedrijven - verhuispremies	5.000,00	0,00	5.000,00
Werkingssubsidies aan bedrijven - verhuispremies	5.000,00	0,00	5.000,00
Werkingssubsidies aan bedrijven - verhuispremies	5.000,00	0,00	5.000,00
Werkingssubsidies aan bedrijven - verhuispremies	5.000,00	0,00	5.000,00
<b>Beleidsveld 0510</b>	<b>299.640,00</b>	<b>0,00</b>	<b>299.640,00</b>
Werkingsstoelage Leiedal	47.500,00	0,00	47.500,00
Werkingsstoelage Leiedal	48.450,00	0,00	48.450,00
Werkingsstoelage Leiedal	49.420,00	0,00	49.420,00
Werkingsstoelage Leiedal	50.410,00	0,00	50.410,00
Werkingsstoelage Leiedal	51.415,00	0,00	51.415,00
Werkingsstoelage Leiedal	52.445,00	0,00	52.445,00
<b>Beleidsveld 0550</b>	<b>0,00</b>	<b>0,00</b>	<b>0,00</b>
Werkingssubsidie Resoc-Westhoek	0,00	0,00	0,00
Werkingssubsidie Resoc-Westhoek	0,00	0,00	0,00

Beleidsveld en registraties	Werkingssubsidie	Investeringssubsidie	Totaal
Werkingssubsidie Resoc-Westhoek	0,00	0,00	0,00
Werkingssubsidie Resoc-Westhoek	0,00	0,00	0,00
Werkingssubsidie Resoc-Westhoek	0,00	0,00	0,00
Werkingssubsidie Resoc-Westhoek	0,00	0,00	0,00
<b>Beleidsveld 0629</b>	<b>1.260.108,00</b>	<b>0,00</b>	<b>1.260.108,00</b>
Aanpassingspremies woningen senioren	10.000,00	0,00	10.000,00
Aanpassingspremies woningen senioren	10.000,00	0,00	10.000,00
Aanpassingspremies woningen senioren	10.000,00	0,00	10.000,00
Aanpassingspremies woningen senioren	10.000,00	0,00	10.000,00
Aanpassingspremies woningen senioren	10.000,00	0,00	10.000,00
Aanpassingspremies woningen senioren	10.000,00	0,00	10.000,00
Premies hergebruik regenwater	1.000,00	0,00	1.000,00
Premies hergebruik regenwater	1.000,00	0,00	1.000,00
Premies hergebruik regenwater	1.000,00	0,00	1.000,00
Premies hergebruik regenwater	1.000,00	0,00	1.000,00
Premies hergebruik regenwater	1.000,00	0,00	1.000,00
Premies hergebruik regenwater	1.000,00	0,00	1.000,00
Premies voor eigenaars/verhuurders - kwaliteitslabel	20.000,00	0,00	20.000,00
Premies voor eigenaars/verhuurders - kwaliteitslabel	20.000,00	0,00	20.000,00
Premies voor eigenaars/verhuurders - kwaliteitslabel	20.000,00	0,00	20.000,00
Premies voor eigenaars/verhuurders - kwaliteitslabel	20.000,00	0,00	20.000,00
Premies voor eigenaars/verhuurders - kwaliteitslabel	20.000,00	0,00	20.000,00
Premies voor eigenaars/verhuurders - kwaliteitslabel	20.000,00	0,00	20.000,00
Premies zonneboilers/warmtepompen	4.000,00	0,00	4.000,00
Premies zonneboilers/warmtepompen	4.000,00	0,00	4.000,00
Premies zonneboilers/warmtepompen	4.000,00	0,00	4.000,00
Premies zonneboilers/warmtepompen	4.000,00	0,00	4.000,00
Premies zonneboilers/warmtepompen	4.000,00	0,00	4.000,00
Premies zonneboilers/warmtepompen	4.000,00	0,00	4.000,00
Toegestane werkingssubsidies "Project warmer wonen" ism Leiedal	10.000,00	0,00	10.000,00
Toegestane werkingssubsidies "Project warmer wonen" ism Leiedal	10.000,00	0,00	10.000,00
Toegestane werkingssubsidies "Project warmer wonen" ism Leiedal	10.000,00	0,00	10.000,00
Toegestane werkingssubsidies "Project warmer wonen" ism Leiedal	10.000,00	0,00	10.000,00
Toegestane werkingssubsidies "Project warmer wonen" ism Leiedal	10.000,00	0,00	10.000,00
Toegestane werkingssubsidies "Project warmer wonen" ism Leiedal	10.000,00	0,00	10.000,00
Verbeteringpremies voor woningen	155.000,00	0,00	155.000,00
Verbeteringpremies voor woningen	155.000,00	0,00	155.000,00
Verbeteringpremies voor woningen	155.000,00	0,00	155.000,00
Verbeteringpremies voor woningen	155.000,00	0,00	155.000,00
Verbeteringpremies voor woningen	155.000,00	0,00	155.000,00
Verbeteringpremies voor woningen	155.000,00	0,00	155.000,00
Werkingsstoelage Sociaal Verhuurkantoor Woonleutel vzw	11.926,00	0,00	11.926,00
Werkingsstoelage Sociaal Verhuurkantoor Woonleutel vzw	11.926,00	0,00	11.926,00
Werkingsstoelage Sociaal Verhuurkantoor Woonleutel vzw	11.926,00	0,00	11.926,00
Werkingsstoelage Sociaal Verhuurkantoor Woonleutel vzw	12.165,00	0,00	12.165,00

Beleidsveld en registraties	Werkingssubsidie	Investeringssubsidie	Totaal
Werkingsstoelage Sociaal Verhuurkantoor Woonsleutel vzw	12.165,00	0,00	12.165,00
Werkingsstoelage Sociaal Verhuurkantoor Woonsleutel vzw	0,00	0,00	0,00
<b>Beleidsveld 0700</b>	<b>1.440,00</b>	<b>0,00</b>	<b>1.440,00</b>
Toelage Vrienden van het Tabaksmuseum	240,00	0,00	240,00
Toelage Vrienden van het Tabaksmuseum	240,00	0,00	240,00
Toelage Vrienden van het Tabaksmuseum	240,00	0,00	240,00
Toelage Vrienden van het Tabaksmuseum	240,00	0,00	240,00
Toelage Vrienden van het Tabaksmuseum	240,00	0,00	240,00
Toelage Vrienden van het Tabaksmuseum	240,00	0,00	240,00
<b>Beleidsveld 0709</b>	<b>396.200,00</b>	<b>0,00</b>	<b>396.200,00</b>
Subsidies voor culturele projecten	8.000,00	0,00	8.000,00
Subsidies voor culturele projecten	8.000,00	0,00	8.000,00
Subsidies voor culturele projecten	8.000,00	0,00	8.000,00
Subsidies voor culturele projecten	8.000,00	0,00	8.000,00
Subsidies voor culturele projecten	8.000,00	0,00	8.000,00
Subsidies voor culturele projecten	8.000,00	0,00	8.000,00
Toegestane werkingsubsidies aan verenigingen	30.000,00	0,00	30.000,00
Toegestane werkingsubsidies aan verenigingen	30.000,00	0,00	30.000,00
Toegestane werkingsubsidies aan verenigingen	30.000,00	0,00	30.000,00
Toegestane werkingsubsidies aan verenigingen	30.000,00	0,00	30.000,00
Toegestane werkingsubsidies aan verenigingen	30.000,00	0,00	30.000,00
Toegestane werkingsubsidies aan verenigingen	30.000,00	0,00	30.000,00
Toelage Cultuuradviesraad	1.875,00	0,00	1.875,00
Toelage Cultuuradviesraad	1.875,00	0,00	1.875,00
Toelage Cultuuradviesraad	1.875,00	0,00	1.875,00
Toelage Cultuuradviesraad	1.875,00	0,00	1.875,00
Toelage Cultuuradviesraad	1.875,00	0,00	1.875,00
Toelage Cultuuradviesraad	1.875,00	0,00	1.875,00
Werkingssubsidie OverlegCultuur Regio Kortrijk	18.000,00	0,00	18.000,00
Werkingssubsidie OverlegCultuur Regio Kortrijk	18.000,00	0,00	18.000,00
Werkingssubsidie OverlegCultuur Regio Kortrijk	18.000,00	0,00	18.000,00
Werkingssubsidie OverlegCultuur Regio Kortrijk	18.000,00	0,00	18.000,00
Werkingssubsidie OverlegCultuur Regio Kortrijk	18.000,00	0,00	18.000,00
Werkingssubsidie OverlegCultuur Regio Kortrijk	18.000,00	0,00	18.000,00
Werkingsstoelage Ons Erfdeel	125,00	0,00	125,00
Werkingsstoelage Ons Erfdeel	125,00	0,00	125,00
Werkingsstoelage Ons Erfdeel	125,00	0,00	125,00
Werkingsstoelage Ons Erfdeel	125,00	0,00	125,00
Werkingsstoelage Ons Erfdeel	125,00	0,00	125,00
Werkingsstoelage Ons Erfdeel	125,00	0,00	125,00
Werkingsstoelage muziekkorpsen	8.700,00	0,00	8.700,00
Werkingsstoelage muziekkorpsen	8.700,00	0,00	8.700,00
Werkingsstoelage muziekkorpsen	8.700,00	0,00	8.700,00

Beleidsveld en registraties	Werkingsubsidie	Investeringsubsidie	Totaal
Werkingsstoelage muziekkorpsen	8.700,00	0,00	8.700,00
Werkingsstoelage muziekkorpsen	8.700,00	0,00	8.700,00
Werkingsstoelage muziekkorpsen	4.700,00	0,00	4.700,00
<b>Beleidsveld 0710</b>	<b>105.000,00</b>	<b>0,00</b>	<b>105.000,00</b>
Tussenkost in afvalarme eco-festiviteiten	3.500,00	0,00	3.500,00
Tussenkost in afvalarme eco-festiviteiten	3.500,00	0,00	3.500,00
Tussenkost in afvalarme eco-festiviteiten	3.500,00	0,00	3.500,00
Tussenkost in afvalarme eco-festiviteiten	3.500,00	0,00	3.500,00
Tussenkost in afvalarme eco-festiviteiten	3.500,00	0,00	3.500,00
Tussenkost in afvalarme eco-festiviteiten	3.500,00	0,00	3.500,00
Tussenkost in feesten voor jaargenoten	5.000,00	0,00	5.000,00
Tussenkost in feesten voor jaargenoten	5.000,00	0,00	5.000,00
Tussenkost in feesten voor jaargenoten	5.000,00	0,00	5.000,00
Tussenkost in feesten voor jaargenoten	5.000,00	0,00	5.000,00
Tussenkost in feesten voor jaargenoten	5.000,00	0,00	5.000,00
Tussenkost in feesten voor jaargenoten	5.000,00	0,00	5.000,00
Tussenkost in micro-buurtstraatfeesten	2.000,00	0,00	2.000,00
Tussenkost in micro-buurtstraatfeesten	2.000,00	0,00	2.000,00
Tussenkost in micro-buurtstraatfeesten	2.000,00	0,00	2.000,00
Tussenkost in micro-buurtstraatfeesten	2.000,00	0,00	2.000,00
Tussenkost in micro-buurtstraatfeesten	2.000,00	0,00	2.000,00
Tussenkost in micro-buurtstraatfeesten	2.000,00	0,00	2.000,00
Tussenkost in receptiekosten jarige verenigingen	7.000,00	0,00	7.000,00
Tussenkost in receptiekosten jarige verenigingen	7.000,00	0,00	7.000,00
Tussenkost in receptiekosten jarige verenigingen	7.000,00	0,00	7.000,00
Tussenkost in receptiekosten jarige verenigingen	7.000,00	0,00	7.000,00
Tussenkost in receptiekosten jarige verenigingen	7.000,00	0,00	7.000,00
Tussenkost in receptiekosten jarige verenigingen	7.000,00	0,00	7.000,00
<b>Beleidsveld 0719</b>	<b>17.100,00</b>	<b>0,00</b>	<b>17.100,00</b>
Werkingsstoelage Tobacco Town Music	2.850,00	0,00	2.850,00
Werkingsstoelage Tobacco Town Music	2.850,00	0,00	2.850,00
Werkingsstoelage Tobacco Town Music	2.850,00	0,00	2.850,00
Werkingsstoelage Tobacco Town Music	2.850,00	0,00	2.850,00
Werkingsstoelage Tobacco Town Music	2.850,00	0,00	2.850,00
Werkingsstoelage Tobacco Town Music	2.850,00	0,00	2.850,00
<b>Beleidsveld 0729</b>	<b>88.290,00</b>	<b>0,00</b>	<b>88.290,00</b>
Subsidie Gallo-Romeins weekend (tweejaarlijks)	0,00	0,00	0,00
Subsidie Gallo-Romeins weekend (tweejaarlijks)	2.850,00	0,00	2.850,00
Subsidie Gallo-Romeins weekend (tweejaarlijks)	0,00	0,00	0,00
Subsidie Gallo-Romeins weekend (tweejaarlijks)	2.850,00	0,00	2.850,00
Subsidie Gallo-Romeins weekend (tweejaarlijks)	0,00	0,00	0,00

Beleidsveld en registraties	Werkingssubsidie	Investeringssubsidie	Totaal
Subsidie Gallo-Romeins weekend (tweejaarlijks)	2.850,00	0,00	2.850,00
Werkingsstoelage Beeldbank Zuid-West	6.000,00	0,00	6.000,00
Werkingsstoelage Beeldbank Zuid-West	6.000,00	0,00	6.000,00
Werkingsstoelage Beeldbank Zuid-West	6.000,00	0,00	6.000,00
Werkingsstoelage Beeldbank Zuid-West	6.000,00	0,00	6.000,00
Werkingsstoelage Beeldbank Zuid-West	6.000,00	0,00	6.000,00
Werkingsstoelage Beeldbank Zuid-West	6.000,00	0,00	6.000,00
Werkingsstoelage StoC	900,00	0,00	900,00
Werkingsstoelage StoC	900,00	0,00	900,00
Werkingsstoelage StoC	900,00	0,00	900,00
Werkingsstoelage StoC	900,00	0,00	900,00
Werkingsstoelage StoC	900,00	0,00	900,00
Werkingsstoelage StoC	900,00	0,00	900,00
Werkingsstoelage erfgoeddepot Trezoor	6.390,00	0,00	6.390,00
Werkingsstoelage erfgoeddepot Trezoor	6.390,00	0,00	6.390,00
Werkingsstoelage erfgoeddepot Trezoor	6.390,00	0,00	6.390,00
Werkingsstoelage erfgoeddepot Trezoor	6.390,00	0,00	6.390,00
Werkingsstoelage erfgoeddepot Trezoor	6.390,00	0,00	6.390,00
Werkingsstoelage erfgoeddepot Trezoor	6.390,00	0,00	6.390,00

## Beleidsveld 0740

**559.177,00**

**0,00**

**559.177,00**

Impulssubsidies voor sportverenigingen	16.320,00	0,00	16.320,00
Impulssubsidies voor sportverenigingen	16.646,00	0,00	16.646,00
Impulssubsidies voor sportverenigingen	16.979,00	0,00	16.979,00
Impulssubsidies voor sportverenigingen	17.319,00	0,00	17.319,00
Impulssubsidies voor sportverenigingen	17.665,00	0,00	17.665,00
Impulssubsidies voor sportverenigingen	18.019,00	0,00	18.019,00
Toegestane werkingsubsidies aan sportverenigingen	18.750,00	0,00	18.750,00
Toegestane werkingsubsidies aan sportverenigingen	19.125,00	0,00	19.125,00
Toegestane werkingsubsidies aan sportverenigingen	19.508,00	0,00	19.508,00
Toegestane werkingsubsidies aan sportverenigingen	19.898,00	0,00	19.898,00
Toegestane werkingsubsidies aan sportverenigingen	20.296,00	0,00	20.296,00
Toegestane werkingsubsidies aan sportverenigingen	20.702,00	0,00	20.702,00
Toelage Sportadviesraad	1.875,00	0,00	1.875,00
Toelage Sportadviesraad	1.875,00	0,00	1.875,00
Toelage Sportadviesraad	1.875,00	0,00	1.875,00
Toelage Sportadviesraad	1.875,00	0,00	1.875,00
Toelage Sportadviesraad	1.875,00	0,00	1.875,00
Toelage Sportadviesraad	1.875,00	0,00	1.875,00
Toelage onderhoud en maaien sportvelden	54.000,00	0,00	54.000,00
Toelage onderhoud en maaien sportvelden	54.000,00	0,00	54.000,00
Toelage onderhoud en maaien sportvelden	54.000,00	0,00	54.000,00
Toelage onderhoud en maaien sportvelden	54.000,00	0,00	54.000,00
Toelage onderhoud en maaien sportvelden	54.000,00	0,00	54.000,00
Toelage onderhoud en maaien sportvelden	54.000,00	0,00	54.000,00
Werkingsstoelage Gewestelijke SportWerking	450,00	0,00	450,00

Beleidsveld en registraties	Werkingsubsidie	Investeringsubsidie	Totaal
Werkingsstoelage Gewestelijke SportWerking	450,00	0,00	450,00
Werkingsstoelage Gewestelijke SportWerking	450,00	0,00	450,00
Werkingsstoelage Gewestelijke SportWerking	450,00	0,00	450,00
Werkingsstoelage Gewestelijke SportWerking	450,00	0,00	450,00
Werkingsstoelage Gewestelijke SportWerking	450,00	0,00	450,00
<b>Beleidsveld 0741</b>	<b>86.448,00</b>	<b>0,00</b>	<b>86.448,00</b>
Subsidies voor sportevenementen	7.800,00	0,00	7.800,00
Subsidies voor sportevenementen	7.956,00	0,00	7.956,00
Subsidies voor sportevenementen	8.115,00	0,00	8.115,00
Subsidies voor sportevenementen	8.439,00	0,00	8.439,00
Subsidies voor sportevenementen	8.608,00	0,00	8.608,00
Subsidies voor sportevenementen	8.780,00	0,00	8.780,00
Toelage Grote Prijs van Geluwe	1.500,00	0,00	1.500,00
Toelage Grote Prijs van Geluwe	1.500,00	0,00	1.500,00
Toelage Grote Prijs van Geluwe	1.500,00	0,00	1.500,00
Toelage Grote Prijs van Geluwe	1.500,00	0,00	1.500,00
Toelage Grote Prijs van Geluwe	1.500,00	0,00	1.500,00
Toelage Grote Prijs van Geluwe	1.500,00	0,00	1.500,00
Toelage Omloop van de Grensstreek	3.750,00	0,00	3.750,00
Toelage Omloop van de Grensstreek	3.000,00	0,00	3.000,00
Toelage Omloop van de Grensstreek	3.000,00	0,00	3.000,00
Toelage Omloop van de Grensstreek	3.000,00	0,00	3.000,00
Toelage Omloop van de Grensstreek	3.000,00	0,00	3.000,00
Toelage Omloop van de Grensstreek	3.000,00	0,00	3.000,00
Toelage Rally van Wervik	1.500,00	0,00	1.500,00
Toelage Rally van Wervik	1.500,00	0,00	1.500,00
Toelage Rally van Wervik	1.500,00	0,00	1.500,00
Toelage Rally van Wervik	1.500,00	0,00	1.500,00
Toelage Rally van Wervik	1.500,00	0,00	1.500,00
Toelage Rally van Wervik	1.500,00	0,00	1.500,00
<b>Beleidsveld 0742</b>	<b>0,00</b>	<b>13.000,00</b>	<b>13.000,00</b>
Toelage vernieuwing turnvloer De Pionier	0,00	13.000,00	13.000,00
Toelage vernieuwing turnvloer De Pionier	0,00	0,00	0,00
Toelage vernieuwing turnvloer De Pionier	0,00	0,00	0,00
Toelage vernieuwing turnvloer De Pionier	0,00	0,00	0,00
Toelage vernieuwing turnvloer De Pionier	0,00	0,00	0,00
Toelage vernieuwing turnvloer De Pionier	0,00	0,00	0,00
<b>Beleidsveld 0750</b>	<b>227.887,00</b>	<b>0,00</b>	<b>227.887,00</b>
Fuifpremies voor jeugdverenigingen	2.500,00	0,00	2.500,00
Fuifpremies voor jeugdverenigingen	2.500,00	0,00	2.500,00
Fuifpremies voor jeugdverenigingen	2.500,00	0,00	2.500,00

Beleidsveld en registraties	Werkingssubsidie	Investeringssubsidie	Totaal
Fuifpremies voor jeugdverenigingen	2.500,00	0,00	2.500,00
Fuifpremies voor jeugdverenigingen	2.500,00	0,00	2.500,00
Fuifpremies voor jeugdverenigingen	2.500,00	0,00	2.500,00
Projectsubsidies jeugdverenigingen	3.225,00	0,00	3.225,00
Projectsubsidies jeugdverenigingen	3.162,00	0,00	3.162,00
Projectsubsidies jeugdverenigingen	3.290,00	0,00	3.290,00
Projectsubsidies jeugdverenigingen	3.356,00	0,00	3.356,00
Projectsubsidies jeugdverenigingen	3.423,00	0,00	3.423,00
Projectsubsidies jeugdverenigingen	3.491,00	0,00	3.491,00
Toegestane werkingssubsidies aan jeugdverenigingen	28.509,00	0,00	28.509,00
Toegestane werkingssubsidies aan jeugdverenigingen	29.079,00	0,00	29.079,00
Toegestane werkingssubsidies aan jeugdverenigingen	29.661,00	0,00	29.661,00
Toegestane werkingssubsidies aan jeugdverenigingen	30.859,00	0,00	30.859,00
Toegestane werkingssubsidies aan jeugdverenigingen	31.476,00	0,00	31.476,00
Toegestane werkingssubsidies aan jeugdverenigingen	32.106,00	0,00	32.106,00
Toelage Jeugdadviesraad	1.875,00	0,00	1.875,00
Toelage Jeugdadviesraad	1.875,00	0,00	1.875,00
Toelage Jeugdadviesraad	1.875,00	0,00	1.875,00
Toelage Jeugdadviesraad	1.875,00	0,00	1.875,00
Toelage Jeugdadviesraad	1.875,00	0,00	1.875,00
Toelage Jeugdadviesraad	1.875,00	0,00	1.875,00

<b>Beleidsveld 0790</b>	<b>1.391.986,00</b>	<b>489.000,00</b>	<b>1.880.986,00</b>
-------------------------	---------------------	-------------------	---------------------

Toegestane investeringssubsidies kerkbesturen	0,00	219.000,00	219.000,00
Toegestane investeringssubsidies kerkbesturen	0,00	70.000,00	70.000,00
Toegestane investeringssubsidies kerkbesturen	0,00	155.000,00	155.000,00
Toegestane investeringssubsidies kerkbesturen	0,00	15.000,00	15.000,00
Toegestane investeringssubsidies kerkbesturen	0,00	15.000,00	15.000,00
Toegestane investeringssubsidies kerkbesturen	0,00	15.000,00	15.000,00
Werkingsstoelage Protestantse Kerk Menen	3.050,00	0,00	3.050,00
Werkingsstoelage Protestantse Kerk Menen	3.500,00	0,00	3.500,00
Werkingsstoelage Protestantse Kerk Menen	3.500,00	0,00	3.500,00
Werkingsstoelage Protestantse Kerk Menen	3.500,00	0,00	3.500,00
Werkingsstoelage Protestantse Kerk Menen	3.500,00	0,00	3.500,00
Werkingsstoelage Protestantse Kerk Menen	3.500,00	0,00	3.500,00
Werkingsstoelage kerkbestuur Heilig Hart	39.626,00	0,00	39.626,00
Werkingsstoelage kerkbestuur Heilig Hart	18.400,00	0,00	18.400,00
Werkingsstoelage kerkbestuur Heilig Hart	18.400,00	0,00	18.400,00
Werkingsstoelage kerkbestuur Heilig Hart	18.400,00	0,00	18.400,00
Werkingsstoelage kerkbestuur Heilig Hart	18.400,00	0,00	18.400,00
Werkingsstoelage kerkbestuur Heilig Hart	18.400,00	0,00	18.400,00
Werkingsstoelage kerkbestuur Onze-Lieve-Vrouw Dadizele	9.203,00	0,00	9.203,00
Werkingsstoelage kerkbestuur Onze-Lieve-Vrouw Dadizele	9.931,00	0,00	9.931,00
Werkingsstoelage kerkbestuur Onze-Lieve-Vrouw Dadizele	9.785,00	0,00	9.785,00
Werkingsstoelage kerkbestuur Onze-Lieve-Vrouw Dadizele	9.518,00	0,00	9.518,00
Werkingsstoelage kerkbestuur Onze-Lieve-Vrouw Dadizele	9.698,00	0,00	9.698,00



Beleidsveld en registraties	Werkingssubsidie	Investeringssubsidie	Totaal
Werkingsstoelage kerkbestuur Onze-Lieve-Vrouw Dadizele	9.425,00	0,00	9.425,00
Werkingsstoelage kerkbestuur Sint-Dionysius	31.200,00	0,00	31.200,00
Werkingsstoelage kerkbestuur Sint-Dionysius	56.000,00	0,00	56.000,00
Werkingsstoelage kerkbestuur Sint-Dionysius	56.000,00	0,00	56.000,00
Werkingsstoelage kerkbestuur Sint-Dionysius	56.000,00	0,00	56.000,00
Werkingsstoelage kerkbestuur Sint-Dionysius	56.000,00	0,00	56.000,00
Werkingsstoelage kerkbestuur Sint-Dionysius	56.000,00	0,00	56.000,00
Werkingsstoelage kerkbestuur Sint-Jozef	31.737,00	0,00	31.737,00
Werkingsstoelage kerkbestuur Sint-Jozef	35.600,00	0,00	35.600,00
Werkingsstoelage kerkbestuur Sint-Jozef	35.600,00	0,00	35.600,00
Werkingsstoelage kerkbestuur Sint-Jozef	35.600,00	0,00	35.600,00
Werkingsstoelage kerkbestuur Sint-Jozef	35.600,00	0,00	35.600,00
Werkingsstoelage kerkbestuur Sint-Jozef	35.600,00	0,00	35.600,00
Werkingsstoelage kerkbestuur Sint-Medardus	86.313,00	0,00	86.313,00
Werkingsstoelage kerkbestuur Sint-Medardus	115.000,00	0,00	115.000,00
Werkingsstoelage kerkbestuur Sint-Medardus	115.000,00	0,00	115.000,00
Werkingsstoelage kerkbestuur Sint-Medardus	115.000,00	0,00	115.000,00
Werkingsstoelage kerkbestuur Sint-Medardus	115.000,00	0,00	115.000,00
Werkingsstoelage kerkbestuur Sint-Medardus	115.000,00	0,00	115.000,00

<b>Beleidsveld 0820</b>	<b>560.215,00</b>	<b>0,00</b>	<b>560.215,00</b>
-------------------------	-------------------	-------------	-------------------

Werkingssubsidie SABK Menen	10.000,00	0,00	10.000,00
Werkingssubsidie SABK Menen	10.000,00	0,00	10.000,00
Werkingssubsidie SABK Menen	10.200,00	0,00	10.200,00
Werkingssubsidie SABK Menen	10.405,00	0,00	10.405,00
Werkingssubsidie SABK Menen	10.615,00	0,00	10.615,00
Werkingssubsidie SABK Menen	10.830,00	0,00	10.830,00
Werkingssubsidie SAMW Menen	78.970,00	0,00	78.970,00
Werkingssubsidie SAMW Menen	80.550,00	0,00	80.550,00
Werkingssubsidie SAMW Menen	82.160,00	0,00	82.160,00
Werkingssubsidie SAMW Menen	83.805,00	0,00	83.805,00
Werkingssubsidie SAMW Menen	85.485,00	0,00	85.485,00
Werkingssubsidie SAMW Menen	87.195,00	0,00	87.195,00

<b>Beleidsveld 0900</b>	<b>150.000,00</b>	<b>0,00</b>	<b>150.000,00</b>
-------------------------	-------------------	-------------	-------------------

Projecten tegen (kinder)armoede en voor soociale cohesiee	25.000,00	0,00	25.000,00
Projecten tegen (kinder)armoede en voor soociale cohesiee	25.000,00	0,00	25.000,00
Projecten tegen (kinder)armoede en voor soociale cohesiee	25.000,00	0,00	25.000,00
Projecten tegen (kinder)armoede en voor soociale cohesiee	25.000,00	0,00	25.000,00
Projecten tegen (kinder)armoede en voor soociale cohesiee	25.000,00	0,00	25.000,00
Projecten tegen (kinder)armoede en voor soociale cohesiee	25.000,00	0,00	25.000,00
Werkingsstoelage OCMW	0,00	0,00	0,00
Werkingsstoelage OCMW	0,00	0,00	0,00
Werkingsstoelage OCMW	0,00	0,00	0,00
Werkingsstoelage OCMW	0,00	0,00	0,00

Beleidsveld en registraties	Werkingsubsidie	Investeringsubsidie	Totaal
Werkingsstoelage OCMW	0,00	0,00	0,00
<b>Beleidsveld 0909</b>	<b>81.000,00</b>	<b>0,00</b>	<b>81.000,00</b>
Werkingsstoelage W13 (ex-Welzijnsconsortium+Sinergie)	9.000,00	0,00	9.000,00
Werkingsstoelage W13 (ex-Welzijnsconsortium+Sinergie)	9.000,00	0,00	9.000,00
Werkingsstoelage W13 (ex-Welzijnsconsortium+Sinergie)	9.000,00	0,00	9.000,00
Werkingsstoelage W13 (ex-Welzijnsconsortium+Sinergie)	9.000,00	0,00	9.000,00
Werkingsstoelage W13 (ex-Welzijnsconsortium+Sinergie)	9.000,00	0,00	9.000,00
Werkingsstoelage W13 (ex-Welzijnsconsortium+Sinergie)	9.000,00	0,00	9.000,00
Werkingsstoelage liefdadige instellingen met sociaal kenmerk	4.500,00	0,00	4.500,00
Werkingsstoelage liefdadige instellingen met sociaal kenmerk	4.500,00	0,00	4.500,00
Werkingsstoelage liefdadige instellingen met sociaal kenmerk	4.500,00	0,00	4.500,00
Werkingsstoelage liefdadige instellingen met sociaal kenmerk	4.500,00	0,00	4.500,00
Werkingsstoelage liefdadige instellingen met sociaal kenmerk	4.500,00	0,00	4.500,00
Werkingsstoelage liefdadige instellingen met sociaal kenmerk	4.500,00	0,00	4.500,00
<b>Beleidsveld 0945</b>	<b>29.250,00</b>	<b>0,00</b>	<b>29.250,00</b>
Toegestane werkingsubsidies aan kinderopvanginitiatieven	3.000,00	0,00	3.000,00
Toegestane werkingsubsidies aan kinderopvanginitiatieven	3.000,00	0,00	3.000,00
Toegestane werkingsubsidies aan kinderopvanginitiatieven	3.000,00	0,00	3.000,00
Toegestane werkingsubsidies aan kinderopvanginitiatieven	3.000,00	0,00	3.000,00
Toegestane werkingsubsidies aan kinderopvanginitiatieven	3.000,00	0,00	3.000,00
Toegestane werkingsubsidies aan kinderopvanginitiatieven	3.000,00	0,00	3.000,00
Werkingsstoelage Lokaal Overleg KinderOpvang	1.875,00	0,00	1.875,00
Werkingsstoelage Lokaal Overleg KinderOpvang	1.875,00	0,00	1.875,00
Werkingsstoelage Lokaal Overleg KinderOpvang	1.875,00	0,00	1.875,00
Werkingsstoelage Lokaal Overleg KinderOpvang	1.875,00	0,00	1.875,00
Werkingsstoelage Lokaal Overleg KinderOpvang	1.875,00	0,00	1.875,00
Werkingsstoelage Lokaal Overleg KinderOpvang	1.875,00	0,00	1.875,00
<b>Beleidsveld 0959</b>	<b>11.250,00</b>	<b>0,00</b>	<b>11.250,00</b>
Toelage Seniorenadviesraad	1.875,00	0,00	1.875,00
Toelage Seniorenadviesraad	1.875,00	0,00	1.875,00
Toelage Seniorenadviesraad	1.875,00	0,00	1.875,00
Toelage Seniorenadviesraad	1.875,00	0,00	1.875,00
Toelage Seniorenadviesraad	1.875,00	0,00	1.875,00
Toelage Seniorenadviesraad	1.875,00	0,00	1.875,00

### Beleidsdomein: 00 Algemene financiering

---

Beleidsveld: 0010	Algemene overdrachten tussen de verschillende bestuurlijke niveaus
Beleidsveld: 0020	Fiscale aangelegenheden
Beleidsveld: 0030	Financiële aangelegenheden
Beleidsveld: 0040	Transacties in verband met de openbare schuld
Beleidsveld: 0050	Patrimonium zonder maatschappelijk doel
Beleidsveld: 0090	Overige algemene financiering

### Beleidsdomein: 01 Algemeen bestuur

---

Beleidsveld: 0100	Politieke organen
Beleidsveld: 0101	Officieel ceremonieel
Beleidsveld: 0110	Secretariaat
Beleidsveld: 0111	Fiscale en financiële diensten
Beleidsveld: 0112	Personeelsdienst en vorming
Beleidsveld: 0113	Archief
Beleidsveld: 0114	Organisatiebeheersing
Beleidsveld: 0115	Welzijn op het werk
Beleidsveld: 0119	Overige algemene diensten
Beleidsveld: 0150	Internationale relaties
Beleidsveld: 0151	Deelneming aan internationale organisaties en conferenties
Beleidsveld: 0160	Hulp aan het buitenland
Beleidsveld: 0170	Binnengemeentelijke decentralisatie
Beleidsveld: 0171	Gemeentelijk/stedelijk wijkoverleg
Beleidsveld: 0300	Ophalen en verwerken van huishoudelijk afval
Beleidsveld: 0309	Overig afval- en materialenbeheer
Beleidsveld: 0400	Politiediensten
Beleidsveld: 0410	Brandweer
Beleidsveld: 0420	Dienst 100
Beleidsveld: 0430	Civiele bescherming
Beleidsveld: 0440	Overige hulpdiensten
Beleidsveld: 0450	Rechtspleging
Beleidsveld: 0460	Kinderbescherming
Beleidsveld: 0470	Dierenbescherming
Beleidsveld: 0480	Bestuurlijke preventie (incl. GAS)
Beleidsveld: 0490	Overige elementen van openbare orde en veiligheid

Beleidsveld: 0790	Erediensten
Beleidsveld: 0791	Niet-confessionele levensbeschouwelijke gemeenschappen
Beleidsveld: 0984	Ontsmetting en openbare reiniging
Beleidsveld: 0985	Gezondheidspromotie en ziektepreventie
Beleidsveld: 0986	Eerstelijnsgezondheidszorg
Beleidsveld: 0989	Overige dienstverlening inzake volksgezondheid
Beleidsveld: 0990	Begraafplaatsen
Beleidsveld: 0991	Crematoria
Beleidsveld: 0992	Lijkbezorging

## Beleidsdomein: 02 Openbaar domein en stadspatrimonium

---

Beleidsveld: 0190	Overig algemeen bestuur
Beleidsveld: 0200	Wegen
Beleidsveld: 0210	Openbaar vervoer
Beleidsveld: 0220	Parkeren
Beleidsveld: 0290	Overige mobiliteit en verkeer
Beleidsveld: 0310	Beheer van regen- en afvalwater
Beleidsveld: 0319	Overig waterbeheer
Beleidsveld: 0320	Sanering van bodemverontreiniging
Beleidsveld: 0329	Overige vermindering van milieuverontreiniging
Beleidsveld: 0340	Aankoop, inrichting en beheer van natuur, groen en bos
Beleidsveld: 0341	Erosiebestrijding
Beleidsveld: 0349	Overige bescherming van biodiversiteit, landschappen en bodem
Beleidsveld: 0350	Klimaat en energie
Beleidsveld: 0380	Participatie en sensibilisatie
Beleidsveld: 0381	Geïntegreerde milieuprojecten
Beleidsveld: 0390	Overige milieubescherming
Beleidsveld: 0530	Land-, tuin- & bosbouw
Beleidsveld: 0540	Visvangst
Beleidsveld: 0630	Watervoorziening
Beleidsveld: 0640	Elektriciteitsvoorziening
Beleidsveld: 0650	Gasvoorziening
Beleidsveld: 0660	Communicatievoorzieningen
Beleidsveld: 0670	Straatverlichting
Beleidsveld: 0680	Groene ruimte
Beleidsveld: 0690	Overige nutsvoorzieningen

## Beleidsdomein: 03 Ruimte, wonen en economie

---

Beleidsveld: 0500	Handel en middenstand
Beleidsveld: 0510	Nijverheid
Beleidsveld: 0550	Werkgelegenheid
Beleidsveld: 0590	Overige economische zaken

Beleidsveld: 0600	Ruimtelijke planning
Beleidsveld: 0610	Gebiedsontwikkeling
Beleidsveld: 0620	Grondbeleid voor wonen
Beleidsveld: 0621	Bestrijding van krotwoningen
Beleidsveld: 0622	Woonwagenterreinen
Beleidsveld: 0629	Overig woonbeleid

## Beleidsdomein: 04 Vrije tijd

---

Beleidsveld: 0520	Toerisme - Onthaal en promotie
Beleidsveld: 0521	Toerisme - Sectorondersteuning
Beleidsveld: 0522	Toerisme - Infrastructuur
Beleidsveld: 0529	Overige activiteiten inzake toerisme
Beleidsveld: 0700	Musea
Beleidsveld: 0701	Cultuurcentrum
Beleidsveld: 0702	Schouwburg, concertgebouw, opera
Beleidsveld: 0703	Openbare bibliotheken
Beleidsveld: 0704	Letterkunde, gespecialiseerde bibliotheken
Beleidsveld: 0705	Gemeenschapscentrum
Beleidsveld: 0709	Overige culturele instellingen
Beleidsveld: 0710	Feesten en plechtigheden
Beleidsveld: 0711	Openluchtrecreatie
Beleidsveld: 0712	Festivals
Beleidsveld: 0719	Overige evenementen
Beleidsveld: 0720	Monumentenzorg
Beleidsveld: 0721	Archeologie
Beleidsveld: 0729	Overig beleid inzake het erfgoed
Beleidsveld: 0739	Overig kunst- en cultuurbeleid
Beleidsveld: 0740	Sportsector- en verenigingsondersteuning
Beleidsveld: 0741	Sportpromotie en -evenementen
Beleidsveld: 0742	Sportinfrastructuur
Beleidsveld: 0749	Overig sportbeleid
Beleidsveld: 0750	Jeugdsector- en verenigingsondersteuning
Beleidsveld: 0751	Gemeentelijke dienstverlening gericht op kinderen & jongeren
Beleidsveld: 0752	Infrastructuur en faciliteiten ten behoeve van kinderen en jongeren
Beleidsveld: 0759	Overige activiteiten met betrekking tot jeugd
Beleidsveld: 0800	Gewoon basisonderwijs
Beleidsveld: 0801	Buitengewoon basisonderwijs
Beleidsveld: 0810	Gewoon secundair onderwijs
Beleidsveld: 0814	Leren en werken
Beleidsveld: 0815	Buitengewoon secundair onderwijs
Beleidsveld: 0820	Deeltijds kunstonderwijs

Beleidsveld: 0830	Centra voor volwassenenonderwijs
Beleidsveld: 0835	Hoger onderwijs
Beleidsveld: 0860	Centra voor leerlingenbegeleiding
Beleidsveld: 0862	Huisvesting voor schoolgaanden
Beleidsveld: 0869	Overige ondersteunende diensten voor het onderwijs
Beleidsveld: 0870	Sociale voordelen
Beleidsveld: 0879	Andere voordelen
Beleidsveld: 0889	Ondersteunende diensten voor het algemeen onderwijsbeleid

## Beleidsdomein: 05 Burger, welzijn en sociale dienstverlening

---

Beleidsveld: 0130	Administratieve dienstverlening
Beleidsveld: 0900	Sociale bijstand
Beleidsveld: 0901	Voorschotten
Beleidsveld: 0902	Integratie van personen met vreemde herkomst
Beleidsveld: 0903	Lokale opvanginitiatieven voor asielzoekers
Beleidsveld: 0904	Activering van tewerkstelling
Beleidsveld: 0905	Dienst voor juridische informatie en advies
Beleidsveld: 0909	Overige verrichtingen inzake sociaal beleid
Beleidsveld: 0910	Woningen voor personen met een handicap
Beleidsveld: 0911	Diensten en voorzieningen voor personen met een handicap
Beleidsveld: 0919	Overige activiteiten inzake ziekte en invaliditeit
Beleidsveld: 0920	Werkloosheid
Beleidsveld: 0930	Sociale huisvesting
Beleidsveld: 0940	Jeugdvoorzieningen
Beleidsveld: 0941	Gezinsvervangende tehuizen
Beleidsveld: 0942	Onderhoudsgelden
Beleidsveld: 0943	Gezinshulp
Beleidsveld: 0944	Opvoedingsondersteuning
Beleidsveld: 0945	Kinderopvang
Beleidsveld: 0946	Thuisbezorgde maaltijden
Beleidsveld: 0947	Klusjesdienst
Beleidsveld: 0948	Poetsdienst
Beleidsveld: 0949	Overige gezinshulp
Beleidsveld: 0950	Ouderenwoningen
Beleidsveld: 0951	Dienstencentra
Beleidsveld: 0952	Assistentiewoningen
Beleidsveld: 0953	Woon- en zorgcentra
Beleidsveld: 0954	Dagzorgcentra
Beleidsveld: 0959	Overige verrichtingen betreffende ouderen
Beleidsveld: 0980	Sociale geneeskunde
Beleidsveld: 0982	Ziekenhuizen
Beleidsveld: 0983	Andere verpleeg- en verzorgingsinrichtingen

Lijst van de verbonden entiteiten

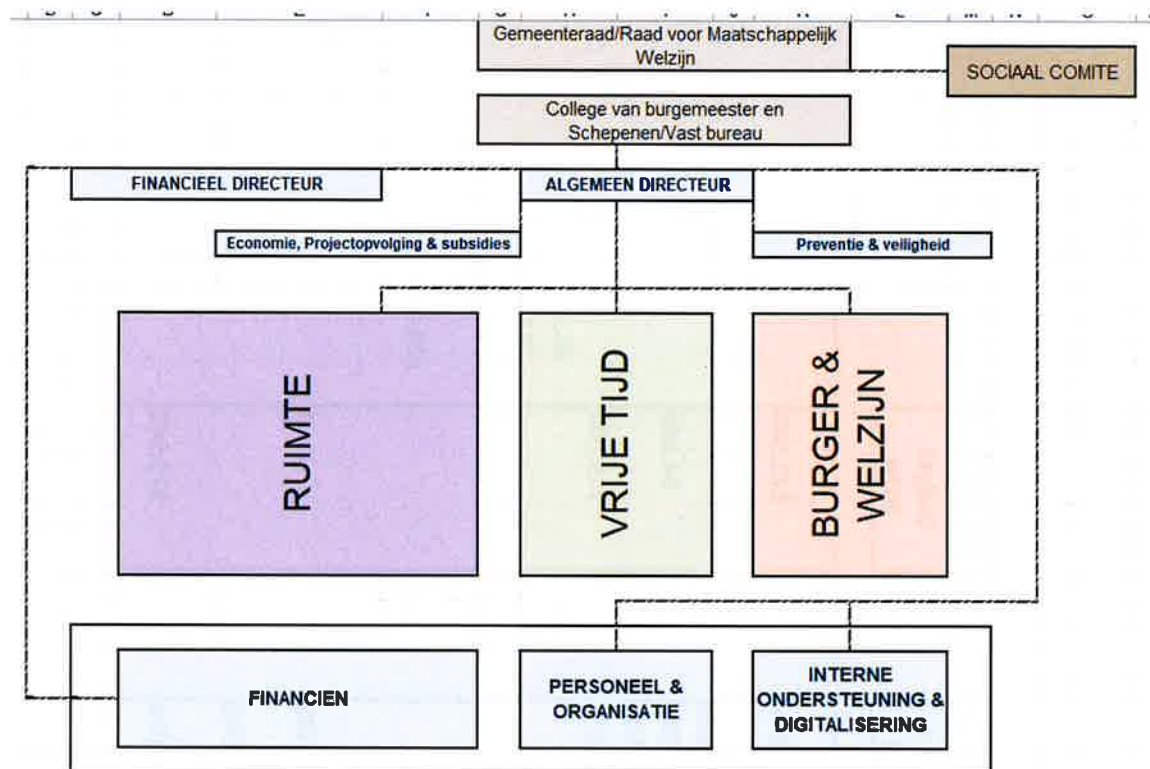
Hiermee wordt bedoeld de organisaties/verenigingen/ondernemingen waarbij de stad de wettelijke, statutaire of feitelijke verplichting heeft tussen te komen in de financiële tekorten

	Werking budget 2020	Investering budget 2020
<b>Stad</b>	<b>2.694.606</b>	<b>273.540</b>
Lokale politiezone Arro Ieper	1.358.806	
Hulpverleningszone Westhoek	675.084	54.540
Mirom	459.587	
Kerkbesturen	201.129	219.000
Sint-Medardus		85.000
Heilig Hart		14.000
Sint-Jozef	31.737	0
Protestantse Kerk Menen	3.050	0
Sint-Dionysius	31.200	120.000
Onze-Lieve-Vrouw Dadizele	9.203	0
<b>Ocmw</b>	<b>1.300.000</b>	<b>0</b>
Woon- en Zorgbedrijf Wervik (welzijnsvereniging)	1.300.000	
<b>Totaal</b>	<b>3.994.606</b>	<b>273.540</b>

## ORGANOGRAM STAD & OCMW

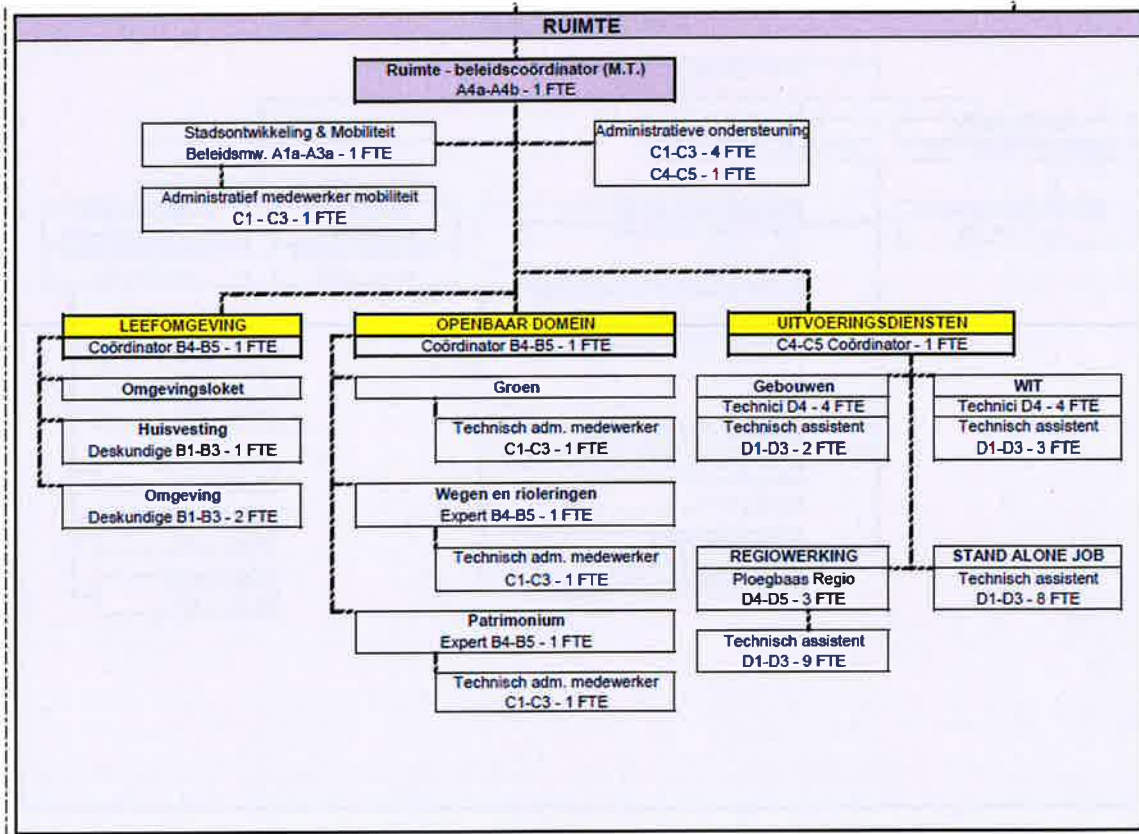
Goedgekeurd in het college van burgemeester en schepenen van 16 december 2019 en in het vast bureau van 16 december 2019

### Algemeen overzicht

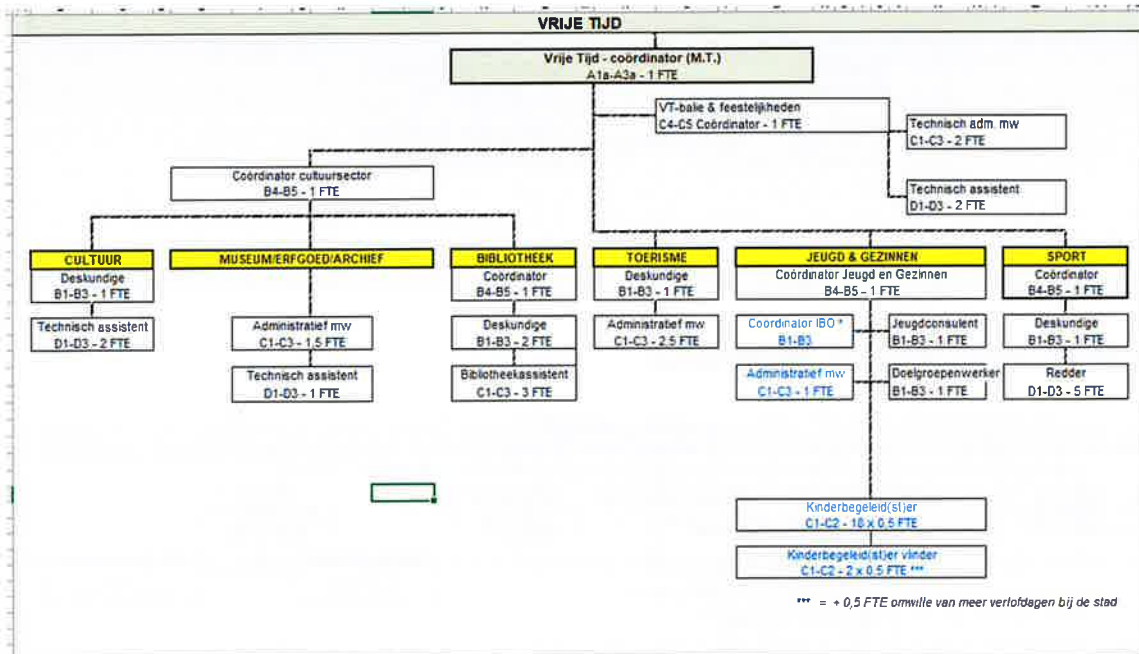




**AFDELING RUIMTE:**

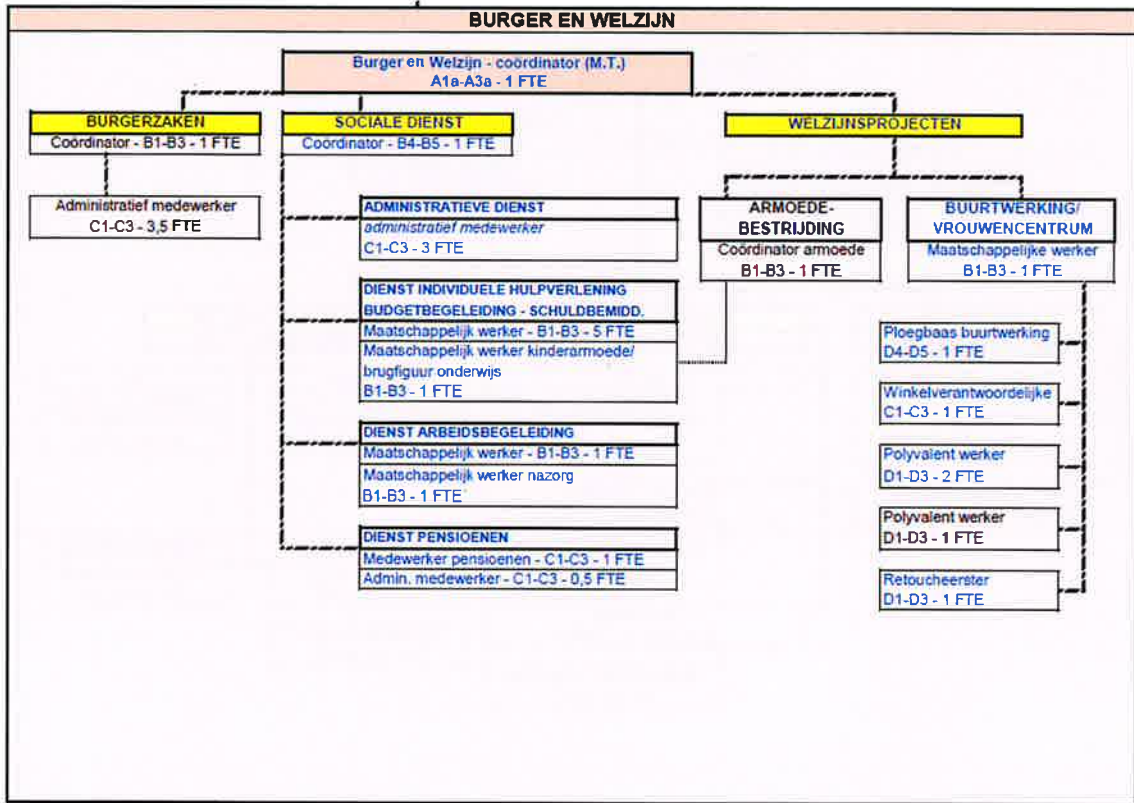


**AFDELING VRIJE TIJD:**




\*\*\* = + 0,5 FTE omwille van meer verlofdagen bij de stad

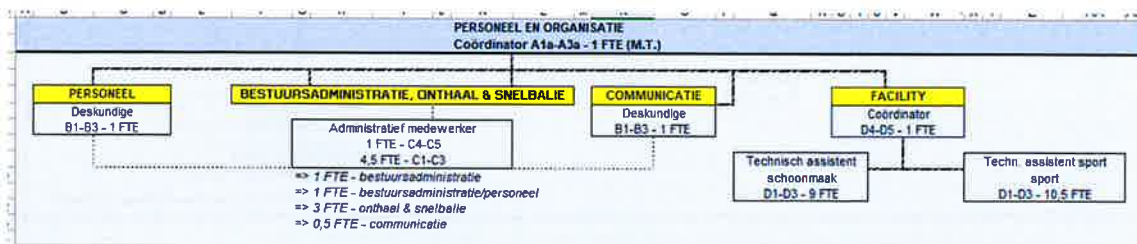
## AFDELING BURGER EN WELZIJN



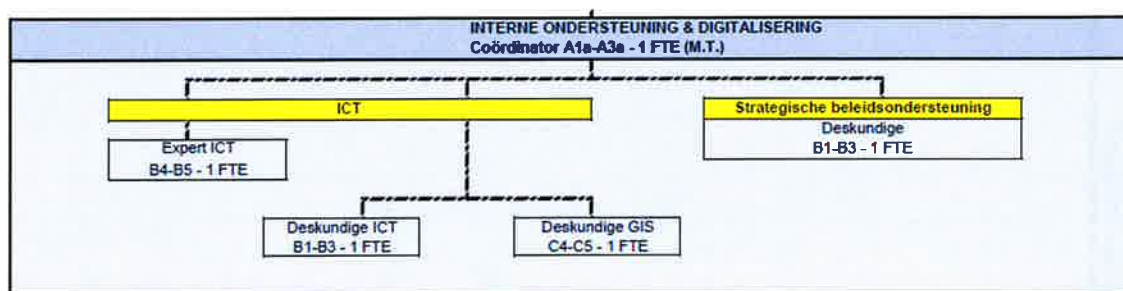
## AFDELING FINANCIEN:



## AFDELING PERSONEEL EN ORGANISATIE:



**AFDELING INTERNE ONDERSTEUNING EN DIGITALISERING:**



**VASTBENOEMD PERSONEEL GEDETACHEERD NAAR HET WZBW/JYZ:**

VASTBENOEMD PERSONEEL OCMW GEDETACHEERD NAAR WZB / JYZ		
FINANCIEEL DIRECTEUR WZB	1 FTE	A5a-A5b
DIRECTEUR PERSONEEL	1 FTE	A1a-A2a-A3a
CAMPUSDIRECTEUR HET PARDOEN	1 FTE	A1a-A2a-A3a
DIRECTEUR TER BEKE	1 FTE	B6-B7
SPECIALIST CENTRALE ADMINISTRATIE	1 FTE	B4-B5
STAFMEDEWERKER	1 FTE	B1-B3
BOEKHOUDER ZIEKENHUIS JYZ	1 FTE	B1-B3
GEGRADUEERDE VERPLEEGKUNDIGE	1 FTE	C3-C4
GEGRADUEERDE VERPLEEGKUNDIGE JYZ	1 FTE	C3-C4
ADMINISTRATIEF MEDEWERKER	1 FTE	C1-C3
CREDITVERANTWOORDELIJKE INSTELLINGEN	1 FTE	C1-C3
MEDEWERKER LOONADMINISTRATIE	1 FTE	C1-C3



# Personeel: Aantal voltijds equivalenten (VTE)

Periode: 2020-2025

Stad en OCMW Werwijk (0207.493.391)

Sint Maartensplein 16 - 8940 Werwijk

Algemeen directeur: Philippe Verraes

Financieel directeur: Stefaan Volckaert

	2020	2021	2022	2023	2024	2025
<b>Vastbenoemd</b>	<b>50,11</b>	<b>50,11</b>	<b>50,11</b>	<b>50,11</b>	<b>50,11</b>	<b>50,11</b>
Niveau A	11,00	11,00	11,00	11,00	11,00	11,00
Niveau B	17,30	17,30	17,30	17,30	17,30	17,30
Niveau C	13,40	13,40	13,40	13,40	13,40	13,40
Niveau D	8,20	8,20	8,20	8,20	8,20	8,20
Niveau E	0,21	0,21	0,21	0,21	0,21	0,21
<b>Contractueel</b>	<b>118,68</b>	<b>118,68</b>	<b>118,68</b>	<b>118,68</b>	<b>118,68</b>	<b>118,68</b>
Niveau A	1,00	1,00	1,00	1,00	1,00	1,00
Niveau B	20,30	20,30	20,30	20,30	20,30	20,30
Niveau C	30,70	30,70	30,70	30,70	30,70	30,70
Niveau D	49,85	49,85	49,85	49,85	49,85	49,85
Niveau E	16,83	16,83	16,83	16,83	16,83	16,83
<b>TOTAAL</b>	<b>168,79</b>	<b>168,79</b>	<b>168,79</b>	<b>168,79</b>	<b>168,79</b>	<b>168,79</b>
Niveau A	12,00	12,00	12,00	12,00	12,00	12,00
Niveau B	37,60	37,60	37,60	37,60	37,60	37,60
Niveau C	44,10	44,10	44,10	44,10	44,10	44,10
Niveau D	58,05	58,05	58,05	58,05	58,05	58,05
Niveau E	17,04	17,04	17,04	17,04	17,04	17,04



# Personeel: Aantal voltijds equivalenten (VTE)

Periode: 2020-2025

Stad Wervik (0207.493.391)

Sint Maartensplein 16 - 8940 Wervik

Algemeen directeur: Philippe Verrees

Financieel directeur: Stefaan Volckaert

	2020	2021	2022	2023	2024	2025
<b>Vastbenoemd</b>	<b>36,31</b>	<b>36,31</b>	<b>36,31</b>	<b>36,31</b>	<b>36,31</b>	<b>36,31</b>
Niveau A	7,00	7,00	7,00	7,00	7,00	7,00
Niveau B	12,70	12,70	12,70	12,70	12,70	12,70
Niveau C	8,20	8,20	8,20	8,20	8,20	8,20
Niveau D	8,20	8,20	8,20	8,20	8,20	8,20
Niveau E	0,21	0,21	0,21	0,21	0,21	0,21
<b>Contractueel</b>	<b>79,54</b>	<b>79,54</b>	<b>79,54</b>	<b>79,54</b>	<b>79,54</b>	<b>79,54</b>
Niveau A	1,00	1,00	1,00	1,00	1,00	1,00
Niveau B	9,80	9,80	9,80	9,80	9,80	9,80
Niveau C	16,00	16,00	16,00	16,00	16,00	16,00
Niveau D	48,85	48,85	48,85	48,85	48,85	48,85
Niveau E	3,89	3,89	3,89	3,89	3,89	3,89
<b>TOTAAL</b>	<b>115,85</b>	<b>115,85</b>	<b>115,85</b>	<b>115,85</b>	<b>115,85</b>	<b>115,85</b>
Niveau A	8,00	8,00	8,00	8,00	8,00	8,00
Niveau B	22,50	22,50	22,50	22,50	22,50	22,50
Niveau C	24,20	24,20	24,20	24,20	24,20	24,20
Niveau D	57,05	57,05	57,05	57,05	57,05	57,05
Niveau E	4,10	4,10	4,10	4,10	4,10	4,10



## Personeel: Aantal voltijds equivalenten (VTE)

Periode: 2020-2025

OCMW Wervik (0212.181.659)

Sint Maartensplein 16 - 8940 Wervik

Algemeen directeur: Philippe Verraes

Financieel directeur: Stefaan Volckaert

	2020	2021	2022	2023	2024	2025
<b>Vastbenoemd</b>	<b>13,80</b>	<b>13,80</b>	<b>13,80</b>	<b>13,80</b>	<b>13,80</b>	<b>13,80</b>
Niveau A	4,00	4,00	4,00	4,00	4,00	4,00
Niveau B	4,60	4,60	4,60	4,60	4,60	4,60
Niveau C	5,20	5,20	5,20	5,20	5,20	5,20
<b>Contractueel</b>	<b>39,14</b>	<b>39,14</b>	<b>39,14</b>	<b>39,14</b>	<b>39,14</b>	<b>39,14</b>
Niveau B	10,50	10,50	10,50	10,50	10,50	10,50
Niveau C	14,70	14,70	14,70	14,70	14,70	14,70
Niveau D	1,00	1,00	1,00	1,00	1,00	1,00
Niveau E	12,94	12,94	12,94	12,94	12,94	12,94
<b>TOTAAL</b>	<b>52,94</b>	<b>52,94</b>	<b>52,94</b>	<b>52,94</b>	<b>52,94</b>	<b>52,94</b>
Niveau A	4,00	4,00	4,00	4,00	4,00	4,00
Niveau B	15,10	15,10	15,10	15,10	15,10	15,10
Niveau C	19,90	19,90	19,90	19,90	19,90	19,90
Niveau D	1,00	1,00	1,00	1,00	1,00	1,00
Niveau E	12,94	12,94	12,94	12,94	12,94	12,94

overzicht jaarlijkse opbrengst per belastingsoort

Algemene rekening	Budgettaire entiteit	Omschrijving budgetboekjaar	Totaal	Bedrag 2020	Bedrag 2021	Bedrag 2022	Bedrag 2023	Bedrag 2024	Bedrag 2025
73000000	Stad	Opcentiemen op de onroerende voorheffing	32.757.323,00	5.128.158,00	5.256.362,00	5.387.771,00	5.522.465,00	5.660.527,00	5.802.040,00
73010000	Stad	Aanvullende belasting op de personenbelasting	30.836.571,00	4.839.657,00	4.904.729,00	5.054.393,00	5.214.482,00	5.344.845,00	5.478.465,00
73020000	Stad	Motorrijtuigen	1.813.457,00	287.463,00	293.233,00	299.097,00	305.079,00	311.181,00	317.404,00
73160000	Stad	Aanvragen omgevingsvergunningen	150.000,00	25.000,00	25.000,00	25.000,00	25.000,00	25.000,00	25.000,00
73304000	Stad	Belasting op het niet afkoppelen van hemelwater	30.000,00	5.000,00	5.000,00	5.000,00	5.000,00	5.000,00	5.000,00
73314000	Stad	Ontgraving	12.000,00	2.000,00	2.000,00	2.000,00	2.000,00	2.000,00	2.000,00
73408000	Stad	Tabakswinkels, nachtwinkels en phoneshops	27.000,00	4.500,00	4.500,00	4.500,00	4.500,00	4.500,00	4.500,00
73415000	Stad	Taxidiensten	6.000,00	1.000,00	1.000,00	1.000,00	1.000,00	1.000,00	1.000,00
73422000	Stad	Reclameborden	57.000,00	9.500,00	9.500,00	9.500,00	9.500,00	9.500,00	9.500,00
73424000	Stad	Verspreiding kosteloos reclamadrukwerk	635.000,00	35.000,00	120.000,00	120.000,00	120.000,00	120.000,00	120.000,00
73600000	Stad	Plaatsrecht markten	198.000,00	33.000,00	33.000,00	33.000,00	33.000,00	33.000,00	33.000,00
73601000	Stad	Plaatsrecht kermissen	39.000,00	6.500,00	6.500,00	6.500,00	6.500,00	6.500,00	6.500,00
73610000	Stad	Anderere inname openbaar domein	90.000,00	15.000,00	15.000,00	15.000,00	15.000,00	15.000,00	15.000,00
73611000	Stad	Blauwe zone	60.000,00	10.000,00	10.000,00	10.000,00	10.000,00	10.000,00	10.000,00
73720000	Stad	Belasting op niet-bebouwde gronden in verkaveling (wet 29.03.1962 art. 70bis)	145.087,00	23.000,00	23.460,00	23.929,00	24.408,00	24.896,00	25.394,00
73720010	Stad	Belasting op niet-bebouwde gronden in het woongebied	116.699,00	18.500,00	18.870,00	19.247,00	19.632,00	20.025,00	20.425,00
73740000	Stad	Leegstaande woningen en gebouwen	720.000,00	120.000,00	120.000,00	120.000,00	120.000,00	120.000,00	120.000,00
73750000	Stad	Belasting op verwaarloosde gebouwen en woningen	24.000,00	4.000,00	4.000,00	4.000,00	4.000,00	4.000,00	4.000,00
73770000	Stad	Tweede verblijven	288.000,00	48.000,00	48.000,00	48.000,00	48.000,00	48.000,00	48.000,00
73800000	Stad	Algemene gemeentebelasting	4.754.081,00	782.500,00	786.413,00	790.345,00	794.296,00	798.268,00	802.259,00
			72.759.218,00	11.397.778,00	11.686.567,00	11.978.282,00	12.283.862,00	12.563.242,00	12.849.487,00

