


## Inhoudstafel jaarrekening 2020 lokaal bestuur Wervik

1. De jaarrekening	p 2
A. Beleidsevaluatie	p 3
B. Financiële nota	p 25
a. Doelstellingenrekening (J1)	p 26
b. Staat van het financieel evenwicht (J2)	p 30
c. Realisatie van de kredieten (J3)	p 33
d. De balans (J4)	p 35
e. De staat van opbrengsten en kosten (J5)	p 38
2. Toelichting bij de jaarrekening	p 40
A. Overzicht van de ontvangsten en uitgaven naar functionele aard (T1)	p 41
B. Overzicht van de ontvangsten en uitgaven naar economische aard (T2)	p 44
C. Investeringsprojecten (T3)	p 49
D. Overzicht van de evolutie van de financiële schulden (T4)	p 62
E. Toelichting bij de balans – mutatiebalans (T5)	p 65
F. Overzicht van de financiële risico's	p 68
G. Waarderingsregels	p 77
H. Niet in de balans opgenomen rechten en verplichtingen	p 85
I. Verklaring van de materiële verschillen tussen de gerealiseerde en de geraamde ontvangsten en uitgaven en hun evolutie tov her jaar 2019	p 87
a. Exploitatie	p 88
b. Investerings	p 109
c. Financiering	p 115
J. Overzicht van de overgedragen kredieten voor investeringen en financiering	p 116
3. Verantwoordingsstukken	p 125
a. Stand van de financiële rekeningen en kassa's per 31 december 2020	p 126
b. Proef- en saldibalans per 31 december 2020	p 155
c. Deelnemingen in portefeuille per 31 december 2020	p 170
d. Controletabellen van de schuld per 31 december 2020	p 172
e. Document 173X – afstemmingsdocument opcentiemen personenbelasting	p 188
f. Effectief doorgestorte opcentiemen onroerende voorheffing	p 189
g. Overzicht hoogste journaalpostnummers van het jaar 2020	p 193
4. Documentatie bij de jaarrekening	p 195



stad  
**WERVIK**  
GRENZELOOS VERRASSEND

# De jaarrekening

Stad Wervik – Sint-Maartensplein 16 – 8940 Wervik – T 056 95 21 01

NIS-code 33029 - 0207.493.391 - Belfius BE40 0910 0025 5663 - bpost bank BE76 0000 0195 9295



# Beleidsvaluatie prioritaire acties met rekeningcijfers

Periode: 2020

Journaalvolnummers : JR Budg. 808494 Alg.  
39771/IK Budg. 154448 EK Budg. 179486

Stad Wervik (0207.493.391)

Ocmw Wervik (0202.181.651)

Sint Maartensplein 16 - 8940 Wervik

Algemeen directeur: Philippe Verraes

Financieel directeur: Stefaan Volckaert

## Prioritair Beleid

### Beleidsdoelstelling: BD-01: We zorgen voor aantrekkelijke en leefbare kernen

We creëren aantrekkelijke publieke ruimtes. De centrale pleinen in onze stad worden heraangelegd tot prachtige en aangename verblijfsplaatsen, dit met behoud van parkeerplaatsen in de omgeving in functie van de handelszaken en diensten in de buurt. We zetten volop in op de vrijetijdsbeleving in onze stad en zorgen voor geschikte infrastructuur op maat van de verenigingen en gebruikers. (ACT01-ACT11)

We handelen volgens een nieuwe mobiliteitsvisie die kiest voor het traag verkeer van voetgangers en fietsers (STOP-principe =principe waarbij de prioriteit eerst naar Stappen, dan Trappen (fiets), vervolgens Openbaar vervoer en dan pas naar Personenwagens gaat). De auto blijft welkom, maar krijgt een aangepaste plaats waarbij bereikbaarheid, leefbaarheid en verkeersveiligheid centraal staan. (ACT12-ACT20)

Veiligheid blijft een basistaak van de overheid en ook van het lokaal bestuur. De zichtbare aanwezigheid van de wijkinspecteur zorgt voor een gevoel van veiligheid, vertrouwen in de politie en heeft een ontradingseffect naar criminaliteit toe.

Veiligheidscamera's zijn hierbij een noodzakelijk hulpmiddel voor politie en justitie. Ook de burger is een belangrijke schakel in het integrale veiligheidsbeleid van de stad. "Een aangename stad is een veilige stad." (ACT21-ACT28)

### Actieplan: AP-01: Voormalige gassite in de Gasstraat

Aanleg van een groene parking aan de gesaneerde Gassite.

#### Actie: ACT-001: Sanering van de gassite


In samenwerking met OVAM en Fluvius wordt de Gassite gesaneerd.

Actieverantwoordelijke: Hoornaert Sebastian

Begindatum: 01-01-2020

Einddatum: 31-12-2025

Streefdatum: 31-12-2022

Realisatiestatus:  Op schema

#### Overzicht mijlpalen

Gemeenteraad - Sanering en aanleg parking op gassite - samenwerkingsovereenkomst met Ovam

#### Datum

5-5-2020

Gemeenteraad - Goedkeuring lastvoorwaarden en gunningswijze sanering gassite

5-5-2020

College - Goedkeuring verplaatsen ondergrondse gasleidingen in de Gasstraat

18-5-2020

College - Gunstig advies m.b.t. bodemsaneringsproject gassite

15-6-2020

College - Saneringswerken site Gasstraat - toewijzing opdracht

6-7-2020

		Jaarrekening	Eindbudget	Initieel budget
Investerings	Uitgaven	0,00	60.000,00	200.000,00
	Ontvangsten	0,00	0,00	0,00
	Saldo	0,00	-60.000,00	-200.000,00

#### Duiding

Uitvoering sanering voorzien begin 2021

#### Actie: ACT-002: Aanleg van een groene parking op de voormalige gassite


De groene parking op de voormalige gassite wordt een parkeerplaats voor langparkeerders.

Actieverantwoordelijke: Hoornaert Sebastian

Begindatum: 01-01-2020

Einddatum: 31-12-2025

Streefdatum: 31-12-2022

Realisatiestatus:  Op schema

#### Overzicht mijlpalen

College - Goedkeuring voorontwerp parking gassite

#### Datum

31-12-2019

Gemeenteraad - Goedkeuring lastvoorwaarden en gunningswijze heraanleg parking gassite

5-5-2020

College - Aanleg groene parking op voormalige gassite - toewijzing opdracht

6-7-2020

College - Aanleg LS-kabel voor elektrische laadpunten via Fluvius - goedkeuring

14-9-2020

		Jaarrekening	Eindbudget	Initieel budget
Investerings	Uitgaven	0,00	25.000,00	0,00
	Saldo	0,00	-25.000,00	0,00


#### Duiding

Uitvoering volgt na de sanering.

### Actieplan: AP-02: Heraanleg Steenakker

#### Actie: ACT-003: Heraanleg parking Steenakker

Het Steenakker wordt heraangelegd als een mooie en aantrekkelijke centrumplaats, met plaats voor ontmoeting en spelen. Er blijven kortparkeerplaatsen op het Steenakker in functie van de handelszaken en diensten in de directe omgeving. Voldoende groen en bomen worden voorzien.

Actieverantwoordelijke: Hoornaert Sebastian  
Begindatum: 01-01-2020 Einddatum: 31-12-2025  
Streefdatum: 30-06-2023 Realisatiestatus:  Op schema

#### Overzicht mijlpalen

	Datum
College - Opmaak mobiliteitsconcept stadskern Wervik - toewijzing opdracht	16-9-2019
College - Heraanleg Steenakker - goedkeuring voorontwerp	16-3-2020
College - Heraanleg Steenakker - aanpassing voorontwerp - langsparkeren Molenstraat	11-5-2020
College - Aanstelling erkend keurder afkoppelingswerken riolering privaat domein voor werken Steenakker-Molenstraat	17-7-2020
College - Aanstelling afkoppelingsambtenaar voor werken Steenakker-Molenstraat	3-8-2020
College - Archeologisch proefputtenonderzoek - toewijzing opdracht	3-8-2020
Gemeenteraad - Heraanleg Steenakker - goedkeuring lastvoorwaarden en gunningswijze	15-12-2020
Gemeenteraad - Archeologisch vervolgonderzoek - goedkeuring bestek en gunningswijze	15-12-2020

		Jaarrekening	Eindbudget	Initieel budget
Exploitatie	Uitgaven	14.020,58	15.000,00	0,00
	Saldo	-14.020,58	-15.000,00	0,00
Investerings	Uitgaven	66.531,29	111.000,00	0,00
	Saldo	-66.531,29	-111.000,00	0,00

#### Duiding


Aanbestedingsprocedure voor de werken voorzien begin 2021.

### Actieplan: AP-03: Sint-Denijsplaats

De technische en financiële haalbaarheid wordt onderzocht van een eventuele vernieuwing van de Sint-Denijsplaats, het vergroenen van het plein en de omgeving krijgt daarbij prioriteit. Dit zou zorgen voor een nieuwe aantrekkelijke verblijfplaats in hartje Geluwe, die goed aansluit bij het nieuwe Ter Beke.

#### Actie: ACT-004: Onderzoek technische haalbaarheid project herwaardering Sint-Denijsplaats

Overleg met de Provincie en VMM (=Vlaamse Milieumaatschappij), vooral naar technische haalbaarheid van het project.

Actieverantwoordelijke: Debeuf Daevy  
Begindatum: 01-01-2020 Einddatum: 31-12-2025  
Streefdatum: 01-11-2023 Realisatiestatus:  Ingepland

		Jaarrekening	Eindbudget	Initieel budget
Investerings	Uitgaven	0,00	8.000,00	0,00
	Saldo	0,00	-8.000,00	0,00

#### Duiding


Het is noodzakelijk dat eerst de inschatting wordt gemaakt omtrent de afkoppeling afvalwater Reutelbeek. (Trekker Provincie W-VI is bepalende factor)

### Actieplan: AP-04: De Graankorrel Geluwe

De schoolsite in de Beselarestreet krijgt een nieuwe invulling, met als leidraad "Inrichtingsplan Beselarestreet". De binnengebieden worden groen aangelegd en zullen publiek toegankelijk gemaakt worden.

#### Actie: ACT-005: Samenwerking private partner voor de toekomst van de site De Graankorrel Geluwe

Met ondersteuning van Leiedal wordt een samenwerking tot stand gebracht met de eigenaar/ontwikkelaar van de private gronden.

Actieverantwoordelijke: Debeuf Daevy  
Begindatum: 01-01-2020 Einddatum: 31-12-2025  
Streefdatum: 31-12-2025 Realisatiestatus:  Op schema

#### Overzicht mijlpalen

	Datum
College - Voorstel samenstelling begeleidingscommissie herbestemming jongensschool Geluwe	7-12-2020

#### Duiding

Principieel akkoord verkoop jongensschool aan Leiedal. In overleg met het Lokaal bestuur wordt herbestemming bepaald en private partner gezocht voor ontwikkeling.

#### Actie: ACT-006: Verkoop ingebrachte gronden site De Graankorrel Geluwe

De gronden eigendom van de stad zullen verkocht worden aan de private partner.

Actieverantwoordelijke: Debeuf Daevy

Begindatum: 01-01-2020 Einddatum: 31-12-2025

Streefdatum: 30-06-2021 Realisatiestatus:  Op schema

Overzicht mijlpalen

College - Kennisname schattingsverslagen site De Graankorrel	<u>Datum</u>
College - Verkoop gronden De Graankorrel - principiëbeslissing	8-6-2020
Gemeenteraad - Goedkeuring verkoop site De Graankorrel (jongensschool) Geluwe aan Leiedal	17-7-2020
	6-10-2020

		Jaarrekening	Eindbudget	Initieel budget
<b>Investerings</b>	<b>Ontvangsten</b>	<b>0,00</b>	<b>0,00</b>	<b>0,00</b>
	<b>Saldo</b>	<b>0,00</b>	<b>0,00</b>	<b>0,00</b>

Duiding

De grond wordt verkocht aan Leiedal.

**Actieplan: AP-05: Vrijtijdssite Oosthove**

We ontwikkelen de vrijetijdssite Oosthove als groene verblijfsruimte. Daar krijgt de nieuwe polyvalente zaal samen met het zwembad zijn plaats. We kiezen voor een functioneel zwembad op maat van school- en clubzwemmen, jonge gezinnen en senioren.

**Actie: ACT-007: Realisatie zwembad en polyvalente zaal**

Nieuw zwembad en polyvalente zaal worden geïntegreerd in een nieuw complex.

Actieverantwoordelijke: Hoornaert Sebastian

Begindatum: 01-01-2020 Einddatum: 31-12-2025

Streefdatum: 01-06-2024 Realisatiestatus:  Ingepland

Overzicht mijlpalen

College - Opstart opdracht projectbegeleiding en juridische ondersteuning	<u>Datum</u>
	19-10-2020

		Jaarrekening	Eindbudget	Initieel budget
<b>Exploitatie</b>	<b>Uitgaven</b>	<b>0,00</b>	<b>0,00</b>	<b>25.000,00</b>
	<b>Saldo</b>	<b>0,00</b>	<b>0,00</b>	<b>-25.000,00</b>
<b>Investerings</b>	<b>Uitgaven</b>	<b>6.050,00</b>	<b>6.050,00</b>	<b>0,00</b>
	<b>Ontvangsten</b>	<b>0,00</b>	<b>0,00</b>	<b>0,00</b>
	<b>Saldo</b>	<b>-6.050,00</b>	<b>-6.050,00</b>	<b>0,00</b>

Duiding

Overheidsopdracht is lopende.

**Actieplan: AP-06: Gemeenschapscentrum Geluwe**

In Geluwe wordt een gemeenschapscentrum gerealiseerd voorzien van schouwburg, polyvalente zaal, jeugdclub en lokalen voor de academie voor beeldende kunst.

Begindatum: 01-01-2020 Einddatum: 31-12-2025

**Actie: ACT-008: Bouw van GC Geluwe en omgevingswerken**

Actieverantwoordelijke: Desmet Greet

Begindatum: 01-01-2020 Einddatum: 31-12-2025

Streefdatum: 31-12-2022 Realisatiestatus:  Op schema

Overzicht mijlpalen

College - Toewijzing opdracht opmaak-nazicht administratief lastenboek	<u>Datum</u>
Gemeenteraad - Goedkeuring lastvoorwaarden en gunningswijze GC Geluwe lot 1 - ruwbouw	17-2-2020
College - Archeologisch vervolgonderzoek (opgravingen) - toewijzing opdracht	5-5-2020
College - Begeleidingstraject BTW-optimalisatie bouw en uitbating - toewijzing opdracht	22-6-2020
College - Akkoord met minnelijke schikking aankoop ontbrekend stuk grond	6-7-2020
College - Opdracht opmaak nieuw onteigeningsbesluit aankoop ontbrekend stuk grond	24-8-2020
Gemeenteraad - Vaststelling voorlopig onteigeningsbesluit "Sportstadion Wervikstraat"	24-8-2020
College - GC Geluwe - lot1 : ruwbouw - toewijzing opdracht	8-9-2020
College - Optimaliseren offerte ruwbouw via mandaat aan leidend ambtenaar patrimonium	12-10-2020
College - Akkoord met optimalisatie-oefening met aangepaste sluitingsbrief voor de ruwbouw - lot 1	12-10-2020
College - Vaststelling aanvangsdatum werken 08/12/2020	30-11-2020
College - Plaatsbeschrijving openbare wegenis en omgeving toekomstig GC Geluwe	7-12-2020
College - Ontvangst verkoopbeloftes voor ontbrekend stuk grond	14-12-2020
College - Voorstel pachtverbrekiingsvergoeding voor de grond GC Geluwe	21-12-2020
	21-12-2020

		Jaarrekening	Eindbudget	Initieel budget
<b>Exploitatie</b>	<b>Uitgaven</b>	<b>124.982,31</b>	<b>195.000,00</b>	<b>40.000,00</b>
	<b>Saldo</b>	<b>-124.982,31</b>	<b>-195.000,00</b>	<b>-40.000,00</b>

Investeringen	Uitgaven	215.012,25	250.000,00	500.000,00
	Saldo	-215.012,25	-250.000,00	-500.000,00

Duiding

Omgevingswerken starten pas op na finalisering bouw GC Geluwe.

**Actieplan: AP-07: Sporthal Ter Linde**

Uitbreiding en grondige renovatie van Ter Linde ten behoeve van de diverse sportverenigingen.

Begindatum: 01-01-2020 Einddatum: 31-12-2025

**Actie: ACT-009: Grondige renovatie en uitbreiding van sporthal Ter Linde**

Actieverantwoordelijke: Desmet Greet

Begindatum: 01-01-2020 Einddatum: 31-12-2025

Streefdatum: 31-12-2023 Realisatiestatus:  Ingepland

Overzicht mijlpalen

College - Uitbreiding en renovatie Ter Linde - aanstelling ontwerper - start overheidsopdracht

Datum

28-9-2020

College- Aanstelling ontwerper uitbreiding en renovatie sporthal Ter Linde

30-11-2020

		Jaarrekening	Eindbudget	Initieel budget
Investeringen	Uitgaven	6.655,00	10.000,00	0,00
	Ontvangsten	0,00	0,00	0,00
	Saldo	-6.655,00	-10.000,00	0,00

Duiding

Ontwerper is aangesteld, subsidiedossier wordt getrokken door Hannes Decorte, Inter (toegankelijkheid) loopt via Hannes Decorte en Teamcoach Leefomgeving. Dienst patrimonium wordt betrokken van zodra begonnen wordt aan bouwproces.

**Actieplan: AP-08: Zwerfvuilbeleid**

We zorgen voor een aangename en propere omgeving. Er wordt een effectief en efficiënt zwerfvuil- en sluikstortbeleid uitgebouwd en geïmplementeerd.

**Actie: ACT-010: Monitoring van het sluikstorten en zwerfvuil door middel van metingen**

In samenwerking met MIROM wordt het sluikstorten en zwerfvuil in kaart gebracht.

Actieverantwoordelijke: Christian Vancraeynest

Begindatum: 01-01-2020 Einddatum: 31-12-2025

Streefdatum: 31-12-2025 Realisatiestatus:  Ingepland

Duiding

Er werd gestart met het uitvoeren van een 0-meting en aan de hand van deze gegevens stelden we een actieplan op voor 2019-2021. Volgende projecten zijn momenteel in uitvoering: vuilnisbakkenplan, peukenactie, operatie proper (gerealiseerd), nudging op school. Op het einde zullen opnieuw metingen worden gedaan en krijgt Stad Wervik een netheidsindex toegekend.

**Actie: ACT-011: Aanpak van sluikstorten en zwerfvuil dmv sensibilisering, operationele acties en handhaving**

Door eigen diensten en samen met de burgerbeweging "Proper Wervik" wordt zowel preventief, curatief als repressief sluikstorten en zwerfvuil in kaart gebracht.

Actieverantwoordelijke: Christian Vancraeynest

Begindatum: 01-01-2020 Einddatum: 31-12-2025

Streefdatum: 31-12-2025 Realisatiestatus:  Ingepland

Overzicht mijlpalen

College - GAS-beleid m.b.t. sluikstorten en zwerfvuil - visie van het bestuur

Datum

16-3-2020

		Jaarrekening	Eindbudget	Initieel budget
Exploitatie	Uitgaven	1.628,34	6.000,00	6.000,00
	Saldo	-1.628,34	-6.000,00	-6.000,00

Duiding

Bij ophaling zwerfvuil werd alles steeds geregistreerd. De actie Proper Wervik werd in 2020 in the picture gezet en er werden ook verschillende zwerfvuilacties georganiseerd. Definitieve evaluatie van alle acties is voorzien op het einde van de legislatuur.

**Actieplan: AP-09: Stimulering fietsgebruik**

We handelen volgens een nieuwe mobiliteitsvisie die kiest voor het traag verkeer van voetgangers en fietsers (STOP-principe).

**Actie: ACT-012: Fietsveilige lussen worden ingevoerd om bepaalde locaties met elkaar te verbinden**

Actieverantwoordelijke: Debeuf Daevy

Begindatum: 01-01-2020 Einddatum: 31-12-2025

Streefdatum: 31-12-2025 Realisatiestatus:  Ingepland

Overzicht mijlpalen

Datu...

[Duiding](#)

Fietsveilige lus Wervik is volledig ingevoerd. Geluwe is nog in uitvoering.

**Actie: ACT-013: Infrastructurele aanpassingen ter bescherming van de zwakke weggebruiker**

Er worden fietsuggestiestroken, fietsstraten en fietsstallingen vastgelegd en gerealiseerd in beide centra. Prioriteit wordt gegeven aan de straten in de schoolomgevingen (Grauwe Zustersstraat - Magdalenastraat - Koestraat - Hellestraat - Beselarestraat - Kloosterstraat - Schoolstraat,...)

Actieverantwoordelijke: Debeuf Daevy

Begindatum: 01-01-2020 Einddatum: 31-12-2025

Streefdatum: 31-12-2025 Realisatiestatus:  Op schema[Overzicht mijlpalen](#)

College - Proefproect Telraam ism Leiedal - metingen fietsverkeer

[Datum](#)

25-5-2020

College - Plaatsen van wegdekreflectoren t.h.v. zebrapaden - toewijzing opdracht

26-10-2020

		Jaarrekening	Eindbudget	Initieel budget
<b>Exploitatie</b>	<b>Uitgaven</b>	<b>0,00</b>	<b>10.000,00</b>	<b>10.000,00</b>
	<b>Saldo</b>	<b>0,00</b>	<b>-10.000,00</b>	<b>-10.000,00</b>
<b>Investerings</b>	<b>Uitgaven</b>	<b>15.603,85</b>	<b>21.000,00</b>	<b>15.000,00</b>
	<b>Ontvangsten</b>	<b>3.755,05</b>	<b>0,00</b>	<b>0,00</b>
	<b>Saldo</b>	<b>-11.848,80</b>	<b>-21.000,00</b>	<b>-15.000,00</b>

[Duiding](#)

Invoeren verkeersveiligheidsplan voorzien op 12/04/2021 (fietszones Wervik en Geluwe)

**Actieplan: AP-10: Parkeerbeleid en inname openbaar domein**

De auto blijft welkom, maar krijgt een aangepaste plaats waarbij bereikbaarheid, leefbaarheid en verkeersveiligheid centraal staan.

We hanteren een consequent handhavingsbeleid inzake parkeren en vergunningen inname openbaar domein.

**Actie: ACT-014: Actualisering van de reglementering en procedures inzake parkeren en inname openbaar domein**

Er wordt een nieuw reglement opgemaakt om het parkeren en inname van openbaar domein beter te structureren.

Actieverantwoordelijke: Debeuf Daevy

Begindatum: 01-01-2020 Einddatum: 31-12-2025

Streefdatum: 30-06-2021 Realisatiestatus:  Op schema[Overzicht mijlpalen](#)

College - Ontwerp aangepast belastingreglement blauwe zone ism Parko

[Datum](#)

3-8-2020

Gemeenteraad - Goedkeuring nieuwe belastingreglement op parkeren - ingang 1 januari 2021

8-9-2020

College - Het uitrusten van de Shop &amp; Go-plaatsen met sensoren - toewijzing opdracht

19-10-2020

		Jaarrekening	Eindbudget	Initieel budget
<b>Investerings</b>	<b>Uitgaven</b>	<b>42.446,75</b>	<b>80.000,00</b>	<b>30.000,00</b>
	<b>Saldo</b>	<b>-42.446,75</b>	<b>-80.000,00</b>	<b>-30.000,00</b>

[Duiding](#)

Parko wordt operationeel vanaf 01/01/2021, met focus op handhaving blauwe zone (en GAS4).

**Actie: ACT-015: We informeren en sensibiliseren de burger op vlak van reglementering**

We proberen het gedrag van de burger positief te beïnvloeden op vlak van parkeren en inname van openbaar domein.

Actieverantwoordelijke: Debeuf Daevy

Begindatum: 01-01-2020 Einddatum: 31-12-2025

Streefdatum: 31-12-2020 Realisatiestatus:  Afgewerkt[Duiding](#)

Er werden flyers verspreid voor de handelaars en inwoners van bepaalde straten in verband met de uitbreiding van de blauwe zone. Alle informatie kan ook teruggevonden worden op de website van Wervik. Een maand op voorhand werd geflyerd door de mensen van Parko en kregen de mensen een verwittiging bij foutparkeren.

**Actie: ACT-016: Actieve controles inzake parkeren en inname openbaar domein**

We werken samen met een externe partner inzake handhaving van de parkeerreglementering.

Actieverantwoordelijke: Debeuf Daevy

Begindatum: 01-01-2020 Einddatum: 31-12-2025

Streefdatum: 31-12-2025 Realisatiestatus:  Op schema[Overzicht mijlpalen](#)

College - Oveeenkomst met Parko voor handhaving blauwe zone + shop &amp; go-parkeerplaatsen

[Datum](#)

25-5-2020

Gemeenteraad - Aansluiting bij ILV "Parkeren Regio Kortrijk"

30-6-

Gemeenteraad - Samenwerking met GAS-team Kortrijk - stilstaan en parkeren GAS-4

7 / 196

6-10-2020

		Jaarrekening	Eindbudget	Initieel budget
<b>Exploitatie</b>	<b>Uitgaven</b>	<b>0,00</b>	<b>20.000,00</b>	<b>0,00</b>
	<b>Ontvangsten</b>	<b>33.986,50</b>	<b>30.000,00</b>	<b>25.000,00</b>
	<b>Saldo</b>	<b>33.986,50</b>	<b>10.000,00</b>	<b>25.000,00</b>
<b>Investerings</b>	<b>Uitgaven</b>	<b>0,00</b>	<b>6.000,00</b>	<b>0,00</b>
	<b>Saldo</b>	<b>0,00</b>	<b>-6.000,00</b>	<b>0,00</b>

Duiding

Parko werd aangesteld als externe partner en is actief sinds 01/01/2021 op het grondgebied van Wervik.

**Actieplan: AP-11: Veiliger verkeer in het centrum**

We streven naar een veiliger verkeerscentrum.

**Actie: ACT-017: Uitvoeren van anonieme tellingen**

Actieverantwoordelijke: Debeuf Daevy

Begindatum: 01-01-2020 Einddatum: 31-12-2025

Streefdatum: 31-12-2020 Realisatiestatus:  Afgewerkt

Duiding

Op regelmatige basis worden anonieme tellingen uitgevoerd.

**Actie: ACT-018: Inventarisatie kwetsbare punten**

In het kader van verkeersveiligheid worden kwetsbare punten in kaart gebracht met het oog op structurele ingrepen. De meest kwetsbare punten zijn de schoolomgevingen en locaties waar er doortocht is van zwaar verkeer.

Actieverantwoordelijke: Debeuf Daevy

Begindatum: 01-01-2020 Einddatum: 31-12-2025

Streefdatum: 31-12-2021 Realisatiestatus:  Op schema

Duiding


Kwetsbare punten werden in kaart gebracht en structurele oplossingen worden meegenomen in het verkeersveiligheidsplan dat gelanceerd zal worden op 12/04/2021.

**Actie: ACT-019: Definitieve afbakening zone 30 en implementatie fietszones**

Het proefproject opgestart in september 2018 wordt geëvalueerd en bijgestuurd om zo tot een definitieve afbakening te komen.

Actieverantwoordelijke: Debeuf Daevy

Begindatum: 01-01-2020 Einddatum: 31-12-2025

Streefdatum: 31-12-2025 Realisatiestatus:  Ingepland

Duiding

Afbakening zone 30 wordt verfijnd met de introductie van het verkeersveiligheidsplan op 12/04/2021

**Actie: ACT-020: Opdrijven van communicatie, sensibilisering en handhaving**

In samenwerking met de politie worden acties ondernomen in het kader van communicatie, sensibilisering en handhaving.

Actieverantwoordelijke: Hoornaert Sebastian

Begindatum: 01-01-2020 Einddatum: 31-12-2025

Streefdatum: 31-12-2025 Realisatiestatus:  Ingepland

		Jaarrekening	Eindbudget	Initieel budget
<b>Exploitatie</b>	<b>Uitgaven</b>	<b>0,00</b>	<b>0,00</b>	<b>0,00</b>
	<b>Saldo</b>	<b>0,00</b>	<b>0,00</b>	<b>0,00</b>

Duiding

Communicatie, sensibilisering en handhaving worden op elkaar afgestemd en vanuit diverse kanalen aangestuurd (lokaal bestuur, politie, Parko,...)

**Actieplan: AP-12: Grotere aanwezigheid van politie in het straatbeeld**

Veiligheid blijft een basistaak van de overheid en ook van het lokaal bestuur. De zichtbare aanwezigheid van de politie zorgt voor een gevoel van veiligheid, vertrouwen in de politie en heeft een ontradingseffect naar criminaliteit toe. Aan de zone wordt er aandacht gevraagd voor de specifieke grensligging van Wervik. Op vlak van de keuze van de politiezone wordt er uitgekeken naar de initiatieven van de federale overheid.

**Actie: ACT-021: We zijn in kennis gesteld van het takenpakket van de wijkinspecteurs**

Na overleg tussen burgemeester en de commissaris van de lokale politie worden we in kennis gesteld van het takenpakket van de wijkinspecteurs.

Actieverantwoordelijke: Stevens Marc

Begindatum: 01-01-2020 Einddatum: 31-12-2025

Streefdatum: 31-12-2021 Realisatiestatus:  Ingepland



### Duiding

Er werd nog geen overleg ingepland hieromtrent.

#### **Actie: ACT-022: Vastleggen van een taakverdeling tussen wijkinspecteurs enerzijds en de stadsdiensten anderzijds**

Na het afbakenen van de taken die worden uitgevoerd door de wijkinspecteurs, worden de overige taken die betrekking hebben op de ordehandhaving op het openbaar domein toegewezen aan stadsdiensten.

Actieverantwoordelijke: Stevens Marc  
Begindatum: 01-01-2020 Einddatum: 31-12-2025  
Streefdatum: 31-12-2021 Realisatiestatus: Op schema

### Overzicht mijlpalen


Gemeenteraad : Aanstelling van de vaststellende ambtenaren voor inbreuken inzake sluikestorten en GAS-boetes 15-12-2020  
Gemeenteraad : Aanstelling van parkeerwachters Parko voor de controle inzake parkeren en blauwe zone 15-12-2020

### Duiding

De taakverdeling m.b.t. GAS-boetes, stilstaan en parkeren en blauwe zone is gebeurd

#### **Actie: ACT-023: Organiseren van verschillende overlegmomenten**

Met de lokale politie wordt gestructureerd overleg georganiseerd.

Actieverantwoordelijke: Stevens Marc  
Begindatum: 01-01-2020 Einddatum: 31-12-2025  
Streefdatum: 31-12-2025 Realisatiestatus:  Ingepland

### Duiding

Wegens corona werd hiervoor nog geen actie ondernomen.

#### **Actie: ACT-024: Bekendmaking van de wijkinspecteurs via website, stadskrant, social media en open deur**

Het is belangrijk dat de burger zijn wijkinspecteur kent en weet voor welke zaken hij bij hem terecht kan. Daarom zal dit worden bekend gemaakt via de media van de stad Wervik.

Actieverantwoordelijke: Stevens Marc  
Begindatum: 01-01-2020 Einddatum: 31-12-2025  
Streefdatum: 31-12-2021 Realisatiestatus: Op schema

### Duiding

De wijkinspecteurs op grondgebied Groot- Wervik werden voorgesteld aan de burger en hun takenpakket zal worden toegelicht in de Waarheen editie januari 2021.

#### **Actieplan: AP-13: Veiligheidscamera's**

Veiligheidscamera's zijn een noodzakelijk hulpmiddel voor politie en justitie en worden actief ingezet om diefstallen criminaliteit te doen dalen.


#### **Actie: ACT-025: Inventariseren van de veiligheidscamera's op het grondgebied**

Actieverantwoordelijke: Vanneste Bart  
Begindatum: 01-01-2020 Einddatum: 31-12-2025  
Streefdatum: 30-06-2020 Realisatiestatus: Afgewerkt

### Duiding

Alle camera's werden geïnventariseerd en geregistreerd op aangiftecamera.be

#### **Actie: ACT-026: Vernieuwen en uitbreiden van het cameranetwerk in functie van criminaliteitscijfers**

Actieverantwoordelijke: Vanneste Bart  
Begindatum: 01-01-2020 Einddatum: 31-12-2025  
Streefdatum: 31-12-2025 Realisatiestatus:  Op schema

### Overzicht mijlpalen

College - Vernieuwing en uitbreiding cameranetwerk jaar 2021 - toewijzing opdracht

Datum

20-4-2020

### Duiding

In samenspraak met politie en burgemeester werd bepaald waar de camera's moeten vervangen worden. Er werden 28 bestaande camera's vernieuwd en 14 camera's bijgeplaatst als extra of op een andere locatie.

	Jaarrekening	Eindbudget	Initieel budget
Investerings	Uitgaven	69.917,82	70.000,00
	Saldo	-69.917,82	-70.000,00

#### **Actieplan: AP-14: Burgerparticipatie introduceren in het veiligheidsbeleid**

De burger is een belangrijke schakel in het integrale veiligheidsbeleid van de stad.

#### **Actie: ACT-027: Medium bepalen waar meldingen kunnen gedaan worden door de burger**

Er wordt vastgelegd hoe de burgers op een digitale manier een melding kunnen doen bij de lokale politie.

Actieverantwoordelijke: Stevens Marc  
Begindatum: 01-01-2020 Einddatum: 31-12-2025  
Streefdatum: 31/12/2021 Realisatiestatus: Ingepland

#### Duiding

De politiezone Arro Ieper zou vanaf 2021 een politie-app lanceren. Via dit kanaal zou men o.a. een melding kunnen maken, zou er teruggekoppeld worden en kan er tal van informatie opgevraagd worden zoals openingsuren, contactgegevens, wie de wijkagent is... Deze app zou eveneens het BIN-systeem vervangen.

#### **Actie: ACT-028: Overeenkomst met politie hoe er gevolg wordt gegeven aan de meldingen**

Actieverantwoordelijke: Stevens Marc  
Begindatum: 01-01-2020 Einddatum: 31-12-2025  
Streefdatum: 31/12/2021 Realisatiestatus: Ingepland

#### Duiding

De politiezone Arro Ieper zou vanaf 2021 een politie-app lanceren. Via dit kanaal zou men o.a. een melding kunnen maken, zou er teruggekoppeld worden en kan er tal van informatie opgevraagd worden zoals openingsuren, contactgegevens, wie de wijkagent is... Deze app zou eveneens het BIN-systeem vervangen.

### **Beleidsdoelstelling: BD-02: We pakken de armoede aan, met bijzondere aandacht voor de kinderarmoede**

Aangezien kinderen de burgers van morgen zijn, is het aanpakken van kinderarmoede een absolute prioriteit. Investeren in de jongste kinderleeftijd geeft de samenleving als geheel meer winst. We gaan de ingeslagen weg verder en naast nieuwe acties, continueren we bewust verder flankerende maatregelen zoals soep- en fruitproject, schoolcheques,... in de strijd tegen kinderarmoede. (ACT29 - ACT36)

We gaan voor een integrale aanpak van het armoederisico doorheen alle beleidsdomeinen. We streven naar het realiseren van kwalitatieve en toegankelijke sociale hulp- en dienstverlening, met bijzondere aandacht voor de aanpak van de onderbescherming (non take-up). (ACT37 - ACT49)

We vinden het belangrijk om het begrip "activering" niet te vernauwen naar "activering naar tewerkstelling". Activering kan inderdaad een middel tot emancipatie zijn: wie werkt, verwerft een eigen identiteit en een positief zelfbeeld. Een deel van de mensen (in armoede) is echter niet in staat om te werken en zal dat ook nooit meer zijn. Die restgroep, voor wie er geen perspectief is op de reguliere of sociale arbeidsmarkt, willen we niet aan hun lot overlaten maar toegang geven tot sociaal nuttige activiteiten. (ACT50 - ACT56)

#### **Actieplan: AP-15: We verhogen het financieel en emotioneel welzijn van alle kinderen binnen het gezin**

#### **Actie: ACT-029: Het maximaal toekennen van het minimumtarief kinderopvang bij Kind & Gezin**

Het maximaal toekennen van het minimumtarief kinderopvang bij Kind & Gezin aan kwetsbare gezinnen door sensibilisering van alle maatschappelijk werkers bij de opmaak van sociale dossiers en door bekendmaking werkwijze via Huis van het Kind Wervik.

Actieverantwoordelijke: Verhelst veronique  
Begindatum: 01-01-2020 Einddatum: 31-12-2025  
Streefdatum: 31-12-2025 Realisatiestatus: Ingepland

#### Duiding

De brugfiguur en maatschappelijk werkers blijven continu alert voor pedagogische voordelen van de kinderopvang. Via het bijzonder comité wordt het individueel verminderd tarief kinderopvang toegekend.

#### **Actie: ACT-030: Screening, detectie en opvolging (verborgen) armoede**

Screening, detectie en opvolging (verborgen) armoede door het verrichten van veldwerk door de Brugfiguur. (maatschappelijk werker die laagdrempelig en verbindend werkt.) In het kader van de aanpak onderbescherming wordt rechtenverkenner gewerkt, waarbij we o.m. gebruik maken van de Sien-online (automatische rechtenverkenner).

Actieverantwoordelijke: Verhelst Veronique  
Begindatum: 01-01-2020 Einddatum: 31-12-2025  
Streefdatum: 31-12-2021 Realisatiestatus: Ingepland

#### Overzicht mijlpalen

Vast Bureau - Ontwikkeling rechtenverkenner

Datum

2-3-2020

Vast Bureau - Armoede en het lokale niveau - Wervik in kaart -geolokalisatie

12-10-2020

		Jaarrekening	Eindbudget	Initieel budget
<b>Exploitatie</b>	<b>Uitgaven</b>	<b>11.481,03</b>	<b>15.500,00</b>	<b>9.500,00</b>
	<b>Saldo</b>	<b>-11.481,03</b>	<b>-15.500,00</b>	<b>-9.500,00</b>

#### Duiding

Goedkeuring vast bureau ontwikkeling rechtenverkenner in samenwerking met de firma Calibrate NV (VIK- online is op vandaag nog niet operationeel. De voorbereiding voor implementatie werd begin 2020 gedaan door de werkgroep, maar men stelde vast dat het een huzarenstuk zal zijn om alle zaken aan te passen van de versie van Kortrijk naar een werkbare tool voor Wervik. We hopen online te gaan met VIK - online ten laatste 01/10/2021.

**Actie: ACT-031: Aanwerving coördinator (kinder)armoede**

Via de coördinator kinderarmoede ondersteunen we het ganse gezin. Dit dankzij een ketenaanpak met alle betrokken partners, die de gezinnen op alle levensdomeinen vooruithelpt.

Hij/zij managet het gezin en ontwikkelt nieuwe samenwerkingsverbanden.

De vrijetijdsdiensten werken nauw samen met de sociale dienst en in het bijzonder met de (kinder)armoedecoördinator om de juiste acties voor armoedebestrijding op het getouw te zetten. (In het jaaractieplan van de sector vrije tijd vind je jaarlijks een drietal initiatieven voor armoedebestrijding die afgetoetst werden bij deze coördinator.)

Actieverantwoordelijke: verhelst veronique  
 Begindatum: 01-01-2020 Einddatum: 31-12-2025  
 Streefdatum: 31-12-2020 Realisatiestatus: Afgewerkt


Overzicht mijlpalen

College - Vacantverklaring functie via aanwerving Datum  
26-10-2020  
 College - Aanwerving 21-12-2020

Duiding  
 De maatschappelijk werker (kinder)armoede is aangeworven en in dienst. De functie-inhoud is gekend bij alle betrokken interne en externe actoren.

**Actie: ACT-032: Soep- en fruitproject voor alle kleuters en lagere schoolkinderen uit Wervik**


We zetten blijvend in op gezonde voeding voor elk kind door middel van het lopend soep- en fruitproject voor alle kleuters en lagere schoolkinderen uit Wervik. Het lokaal beleid speelt bijkomend in op preventie vanuit diverse projecten rond (kinder)armoede.

Actieverantwoordelijke: Verhelst Veronique  
 Begindatum: 01-01-2020 Einddatum: 31-12-2025  
 Streefdatum: 31-12-2025 Realisatiestatus:  Op schema

		Jaarrekening	Eindbudget	Initieel budget
<b>Exploitatie</b>	<b>Uitgaven</b>	<b>6.839,74</b>	<b>15.000,00</b>	<b>25.000,00</b>
	<b>Saldo</b>	<b>-6.839,74</b>	<b>-15.000,00</b>	<b>-25.000,00</b>

Duiding  
 On hold gesteld wegens Corona, enkel in januari en februari 2020 is er soepbedeling geweest.

**Actie: ACT-227: Er wordt een jaarlijks bedrag gereserveerd voor projecten tegen armoede en voor sociale cohesie**

Actieverantwoordelijke: Verhelst Veronique  
 Begindatum: 01-01-2020 Einddatum: 31-12-2025  
 Streefdatum: 31-12-2025 Realisatiestatus:  Op schema

Overzicht mijlpalen


Vast Bureau - Organisatie huiswerkbegeleiding in De Kier en Online Datum  
19-10-2020  
 College - Stad Wervik - engagement als pleegzorggemeente 9-11-2020

		Jaarrekening	Eindbudget	Initieel budget
<b>Exploitatie</b>	<b>Uitgaven</b>	<b>24.235,74</b>	<b>25.000,00</b>	<b>25.000,00</b>
	<b>Saldo</b>	<b>-24.235,74</b>	<b>-25.000,00</b>	<b>-25.000,00</b>

Duiding  
 Het project onderwijsondersteuning: laptop-project en online huiswerk buddy werden uitgewerkt en gelanceerd tijdens de coronacrisis. Het is de bedoeling hiervan een duurzaam project te maken en dit verder uit te rollen na Corona.

**Actie: ACT-229: We kennen een subsidie toe aan de nieuwe en bestaande kinderopvanginitiatieven**

Er wordt een subsidiereglement opgemaakt voor de startende en bestaande kinderopvanginitiatieven op het grondgebied. Een verhoogd aanbod kan de werkzaamheidsgraad van de ouders verhogen.

Actieverantwoordelijke: Daphny Six  
 Begindatum: 01-01-2020 Einddatum: 31-12-2025  
 Streefdatum: 31-12-2020 Realisatiestatus:  Afgewerkt

Overzicht mijlpalen

College - Principiële goedkeuring subsidiereglement Datum  
9-11-2020  
 Gemeenteraad -Goedkeuring subsidiereglement 24-11-2020

		Jaarrekening	Eindbudget	Initieel budget
<b>Exploitatie</b>	<b>Uitgaven</b>	<b>2.500,00</b>	<b>3.000,00</b>	<b>3.000,00</b>
	<b>Saldo</b>	<b>-2.500,00</b>	<b>-3.000,00</b>	<b>-3.000,00</b>

Duiding  
 Het subsidiereglement werd opgemaakt en goedgekeurd.

**Actieplan: AP-16: Vrije tijd, sport, cultuur, onderwijs, kinderopvang,... voor elk kind toegankelijk****Actie: ACT-033: Uitbreiding bestaande huiswerkbegeleiding naar Geluwe**

De bestaande huiswerkbegeleiding wordt uitgebreid naar Geluwe zodat kinderen met nood aan extra aandacht overal kansen tot opvolging krijgen, ongeacht hun woonplaats.

Actieverantwoordelijke: Verhelst Veronique  
Begindatum: 01-01-2020 Einddatum: 31-12-2025  
Streefdatum: 31-12-2021 Realisatiestatus: Ingepland

#### Duiding

Deze actie werd nog niet opgestart. (dit wordt bekeken samen met de coördinator (kinder)armoede bij opstart. (kwartaal 3-2021))

#### **Actie: ACT-034: Verhuis en integratie Speel-o-theek in bibliotheek(werking)**

De speltheek verhuist naar de bibliotheek. Bijkomend wordt een mobiele speltheek opgericht die zich naar de kinderen verplaatst in plaats van de kinderen te vragen tot bij hen te komen.  
Evalueren van het bestaande aanbod op basis van vooraf gestelde criteria (doelgroep, budget, aantal, ...) + op basis van de evaluatie wordt een jaarplanning met eventueel bijgestuurd aanbod opgesteld.

Actieverantwoordelijke: Verhelst Veronique  
Begindatum: 01-01-2020 Einddatum: 31-12-2025  
Streefdatum: 31-12-2020 Realisatiestatus: Afgewerkt

		Jaarrekening	Eindbudget	Initieel budget
<b>Exploitatie</b>	<b>Uitgaven</b>	<b>5.895,42</b>	<b>6.000,00</b>	<b>0,00</b>
	<b>Ontvangsten</b>	<b>122,51</b>	<b>130,00</b>	<b>0,00</b>
	<b>Saldo</b>	<b>-5.772,91</b>	<b>-5.870,00</b>	<b>0,00</b>
<b>Investerings</b>	<b>Uitgaven</b>	<b>4.970,19</b>	<b>5.000,00</b>	<b>4.000,00</b>
	<b>Saldo</b>	<b>-4.970,19</b>	<b>-5.000,00</b>	<b>-4.000,00</b>

#### Duiding

De speltheek is verhuist naar de bibliotheek. Inwoners kunnen vanaf nu spelmaterialen ontlenuen via de bibliotheek. Momenteel 500-tal spellen binnen en naderen de 700-800 uitleningen sinds april 2020.

#### **Actie: ACT-035: We zorgen voor betaalbare sport- en jeugdbewegingskledij**

We zorgen voor betaalbare (tweedehands) sport - en jeugdbewegingskledij waarbij de kledijdienst fungeert als centraal verzamel- en verdeelpunt van allerlei sportdisciplines. Dit in overleg met alle sport- en jeugdverenigingen.

Actieverantwoordelijke: Verhelst Veronique  
Begindatum: 01-01-2020 Einddatum: 31-12-2025  
Streefdatum: 31-12-2021 Realisatiestatus: Ingepland

#### Duiding

Deze actie werd on hold geplaatst tot de opstart van nieuwe functie jeugdweelzijnwerker.

#### **Actie: ACT-036: Verhoging implementatie Uitpas**

We verhogen de doorstroom van deelname aan het categoriale vrijetijdsaanbod naar het reguliere vrijetijdsaanbod en verliezen daarbij het respect voor ieders keuze niet uit het oog.  
Iedere inwoner kan deelnemen aan het stedelijke vrijetijdsaanbod en het lokaal bestuur wil alle organisatoren actief op het grondgebied stimuleren om hun aanbod toegankelijk te maken voor iedere inwoner. De inwoner die het in onze samenleving moeilijk heeft, krijgt hierbij extra aandacht. Verenigingen worden gestimuleerd om de UitPas te introduceren in hun werking. Voor alle stedelijke vrijetijdsactiviteiten wordt een UitPastarief voor MIA's (= mensen in armoede) voorzien.

Actieverantwoordelijke: Verhelst Veronique  
Begindatum: 01-01-2020 Einddatum: 31-12-2025  
Streefdatum: 31-12-2025 Realisatiestatus: Op schema

		Jaarrekening	Eindbudget	Initieel budget
<b>Exploitatie</b>	<b>Uitgaven</b>	<b>22.422,96</b>	<b>18.000,00</b>	<b>23.000,00</b>
	<b>Ontvangsten</b>	<b>374,00</b>	<b>500,00</b>	<b>1.000,00</b>
	<b>Saldo</b>	<b>-22.048,96</b>	<b>-17.500,00</b>	<b>-22.000,00</b>

#### Duiding

De brugfiguur zorgt voor ondersteuning en doorverwijzing van gezinnen in armoede. Zij slaat de brug tussen de ouders, scholen en andere domeinen. Hierbij is er ook een sterke focus op de vrijetijdsinvulling van de kinderen in haar contacten met gezinnen. Verenigingen worden op regelmatige basis gestimuleerd in te stappen in het uitpasproject.

#### **Actieplan: AP-17: Het voeren van een beleid dat de krachten van de bevolking stimuleert, faciliteert en ondersteunt**

Het Lokaal Bestuur voert een beleid dat de krachten van de bevolking stimuleert, faciliteert en ondersteunt om zo een inclusieve samenleving tot stand te brengen.

#### **Actie: ACT-037: Actualisering van het armoedeplan en het herschrijven van de overlegstructuren rond kinderarmoede**

We actualiseren het bestaande armoedeplan met alle armoedeverenigingen als basis voor de armoedetoets.  
We herschrijven de bestaande overlegstructuren en werkgroepen rond kinderarmoede zodat de complementariteit van alle werkgroepen beter benut wordt (geheel is meer dan de som der delen).

Actieverantwoordelijke: Verhelst Veronique

Begindatum: 01-01-2020

Einddatum: 31-12-2025

Streefdatum: 30-06-2021

Realisatiestatus: Op schema

Duiding

Vorbereiding is gebeurd in 2020, opstart voorzien in 2021 via goedkeuring in de gemeenteraad.

**Actie: ACT-038: We werken bottom-up en in co-creatie met mensen in armoede**

We werken bottom-up en in co-creatie met mensen in armoede, met tevens bijzondere aandacht voor senioren. Zij maken deel uit van de werkgroepen.

Actieverantwoordelijke: Verhelst Veronique

Begindatum: 01-01-2020

Einddatum: 31-12-2025

Streefdatum: 31-12-2025

Realisatiestatus: Ingepland

Duiding

Vorbereiding is gebeurd in 2020, opstart voorzien in 2021 via goedkeuring in de gemeenteraad.

**Actie: ACT-039: Samenwerking met W13 voor het realiseren van de functies van het Geïntegreerd Breed Onthaal**


Het lokaal bestuur Wervik werkt samen met W13 (vereniging van 14 OCMW's in Zuid-West-Vlaanderen en het CAW Zuid-West-Vlaanderen. Opgericht met als doel het voeren van een gezamenlijk sociaal welzijns-en zorgbeleid voor de regio.) voor het realiseren van de functies van het Geïntegreerd Breed Onthaal. (= vanuit een gemeenschappelijke doelstelling en gedeelde werkingsprincipes wordt een geïntegreerde aanpak gerealiseerd op het vlak van onthaal van cliënten.)

Actieverantwoordelijke: Verhelst Veronique

Begindatum: 01-01-2020

Einddatum: 31-12-2025

Streefdatum: 31-12-2025

Realisatiestatus:  Op schema

Mijlpalen

Vast Bureau - Intekening op subsidiedossier voor de implementatie methodiek GBO (Geïntegreerd Breed Onthaal)

17-7-2020

Duiding

Dit subsidiedossier werd goedgekeurd. Dit wordt verder uitgerold in 2021.

**Actieplan: AP-18: Minder armoede in Wervik**

**Actie: ACT-040: Armoedebestrijding in het kader van de Covid-19-pandemie**

We evalueren de huidige werkwijze van aanvullende steun.

Het Lokaal Bestuur ontwikkelt een nieuw transparant systeem van aanvullende financiële hulp richting referentiebudget.

Actieverantwoordelijke: Verhelst Veronique

Begindatum: 01-01-2020

Einddatum: 31-12-2025

Streefdatum: 31-12-2021

Realisatiestatus: Op schema

		Jaarrekening	Eindbudget	Initieel budget
<b>Exploitatie</b>	<b>Uitgaven</b>	<b>0,00</b>	<b>77.419,00</b>	<b>2.400,00</b>
	<b>Ontvangsten</b>	<b>73.427,08</b>	<b>77.419,00</b>	<b>0,00</b>
	<b>Saldo</b>	<b>73.427,08</b>	<b>0,00</b>	<b>-2.400,00</b>

Duiding

Deze actie werd nog niet opgestart

**Actie: ACT-041: Betrekking van het Lokaal Netwerk voor Personen in Armoede bij alle stedelijke acties**

Bij elke beleidsbeslissing wordt nagegaan wat de impact is op mensen in armoede, dit aan de hand van de armoedetoets.

Het Lokaal Netwerk voor Personen in Armoede wordt bij alle stedelijke acties voor armoedebestrijding in de vrijetijdssector betrokken.


Er zal ook voldoende aandacht zijn voor de armoede en eenzaamheid bij senioren.

Actieverantwoordelijke: Verhelst Veronique

Begindatum: 01-01-2020

Einddatum: 31-12-2025

Streefdatum: 31-12-2025

Realisatiestatus:  Ingepland

Duiding

Elke beleidsbeslissing wordt afgetoets aan een vragenlijst (armoedetoets). Deze werd opgemaakt en zou regionaal via W13 worden uitgerold. We willen verbreden van een armoedetoets naar een toegankelijkheidstoets. Dit wordt in 2021 nog verfijnd om dan te integreren. Deze vragenlijst zal toegevoegd worden in Cobra zodat bij elke beleidsbeslissing kan afgetoetst worden.

**Actieplan: AP-19: Optimaliseren onthaalbeleid Lokaal Bestuur met duidelijke communicatie naar de burger**

**Actie: ACT-042: Informeren van meer mensen over hun sociale rechten**

Het Lokaal Bestuur informeert meer mensen (in armoede) over hun sociale rechten en geeft informatie over hoe we armoede bestrijden.


Actieverantwoordelijke:

Verhelst Veronique

Begindatum: 01-01-2020

Einddatum: 31-12-2025

Streefdatum: 31-12-2025

Realisatiestatus:  Ingepland

#### Duiding

Klantvriendelijk, duidelijk en gericht communiceren naar de mensen integreren we in onze dagelijkse werking en zetten hier permanent op in. We gaan de mensen actief opzoeken en werken outreachend via verschillende communicatiekanalen. We luisteren bij de mensen en indien men recht heeft op bepaalde zaken zonder dat men hiervan op de hoogte is, kan de maatschappelijke assistent de mensen hierover informeren.

#### **Actie: ACT-043: Klantgerichte informatie en begrijpelijke webtaal**


We informeren klantgericht en hanteren begrijpelijke webtaal. Er worden online tools ontwikkeld die de betrokkenheid van alle burgers rond sociale dienstverlening vergroten. Deze online tools -in combinatie met face-to-face contacten- worden systematisch ingezet tijdens het dienstverleningstraject.

Actieverantwoordelijke: Verhelst Veronique

Begindatum: 01-01-2020

Einddatum: 31-12-2025

Streefdatum: 31-12-2025

Realisatiestatus:  Ingepland

#### Duiding

Klantvriendelijk, duidelijk en gericht communiceren naar de mensen integreren we in onze dagelijkse werking en zetten hier permanent op in. We gaan de mensen actief opzoeken en werken outreachend via verschillende communicatiekanalen. We luisteren bij de mensen en indien men recht heeft op bepaalde zaken zonder dat men hiervan op de hoogte is, kan de maatschappelijke assistent de mensen hierover informeren.


#### **Actie: ACT-044: Dienst Burgerzaken en Sociale Dienst stemmen hun onthaalwerking op elkaar af**

Actieverantwoordelijke: Verhelst Veronique

Begindatum: 01-01-2020

Einddatum: 31-12-2025

Streefdatum: 31-12-2021

Realisatiestatus:  Ingepland

#### Duiding

De sociale dienst werkt enkel en alleen op afspraak omwille van Corona. Naast het telefonisch inboeken van een afspraak kan dit nu ook via de "vraag een afspraak" - knop op de website.

#### **Actie: ACT-045: Uitwerking van onthaaltraject voor nieuwkomers**

Dienst Burgerzaken en Sociale Dienst werken een onthaaltraject uit voor nieuwkomers in Wervik, dit in samenwerking met toeleider(s) in diversiteit en met bijzondere aandacht voor taal.

Actieverantwoordelijke: Verhelst Veronique

Begindatum: 01-01-2020

Einddatum: 31-12-2025

Streefdatum: 31-12-2021

Realisatiestatus:  Op schema

#### Overzicht mijlpalen

College - Goedkeuring vernieuwd onthaaltraject voor nieuwe inwoners

Datum

College Alternatief welkomstraject voor nieuwe inwoners - jaar 2020

5-10-2020

9-11-2020

		Jaarrekening	Eindbudget	Initieel budget
Exploitatie	Uitgaven	1.835,00	3.000,00	0,00
	Saldo	-1.835,00	-3.000,00	0,00

#### Duiding

Vernieuwd onthaaltraject en alternatief welkomstraject 2020 voor alle nieuwe inwoners werden goedgekeurd. Bijkomend kijken we om nieuwe acties uit te werken voor anderstalige nieuwe inwoners. Dit in samenwerking met het agentschap inburgering en integratie, uitrol voorzien in 2021.

#### **Actieplan: AP-20: Voldoende kwalitatieve en betaalbare huisvesting**

#### **Actie: ACT-046: Optimalisatie van de woonkwaliteit en samenwerking met de woonclub W13**

We bewaken de woonkwaliteit en optimaliseren de samenwerking met de huisvestingsdienst van de stad en de woonclub (W13).

Actieverantwoordelijke: Verhelst Veronique

Begindatum: 01-01-2020

Einddatum: 31-12-2025

Streefdatum: 31-12-2025

Realisatiestatus: Ingepland

#### Duiding

Er was een regelmatig overleg met de dienst huisvesting en sociale dienst, waarbij afspraken werden gemaakt omtrent acties om de kwaliteit van de woningen te verbeteren, dit zowel voor individuele dossiers als algemene afspraken. Deze werking wordt verder uitgebreid in 2021 waarbij dienst burgerzaken (domicilie) ook zal betrokken worden. De werking van de woonclub werd in 2020 sterk bemoeilijkt door de coronamaatregelen, na evaluatie komt er een aangepaste werking in 2021. Mensen op zoek naar een nieuwe huurwoning, kunnen 2-wekelijks ondersteuning krijgen in hun zoektocht.

#### **Actie: ACT-047: Verdere inzet op het vermijden van uithuiszetting**

Het Lokaal Bestuur en CAW zetten verder in op het vermijden van uithuiszetting in de private en sociale huurmarkt. We werken proactief rond het onderhoud van de woning door het inschakelen van (afval)coaches.


Actieverantwoordelijke: Verhelst Veronique  
Begindatum: 01-01-2020 Einddatum: 31-12-2025  
Streefdatum: 31-12-2025 Realisatiestatus: Ingepland

#### Duiding

We zijn ingestapt op het fonds ter bestrijding van uithuiszetting. Dit gaat over private woningen. We werken mee aan het meldpunt van W13 preventieve uithuiszetting. Wij gaan op een outreachende manier, via verzoekschriften vanuit de rechtbank, mensen aanspreken om uithuiszetting te vermijden. Werking CAW staat door de coronamaatregelen op een laag pitje, men kan de woningen niet meer betreden.

#### **Actie: ACT-048: Uitvoeren van huishoudelijke energiescans bij de prioritaire doelgroepen**

We pakken de energie-armoede aan door middel van huishoudelijke energiescans bij de prioritaire doelgroepen.

Actieverantwoordelijke: Verhelst Veronique  
Begindatum: 01-01-2020 Einddatum: 31-12-2025  
Streefdatum: 31-12-2025 Realisatiestatus:  Ingepland


#### Duiding

Elke maand worden mensen aangeschreven met het aanbod om een energiescan te laten uitvoeren in hun woning. 200-tal mensen werden aangeschreven, hiervan kregen we 16 aanvragen, waarvan er uiteindelijk 7 konden doorgaan omwille van de Coronamaatregelen. Dit is een samenwerking met VZW Effect. Werking wordt in 2021 geëvalueerd en waar nodig bijgestuurd.

#### **Actieplan: AP-21: Maximale kansen op een duurzame tewerkstelling voor iedereen**

#### **Actie: ACT-049: Aandacht voor NEET-jongeren en versterking van hun netwerk op de arbeidsmarkt**

We hebben aandacht voor de NEET - jongeren (Not in Education, Employment or Training) en versterken hun netwerk om hen te stimuleren hun schoolloopbaan alsnog te hernemen en af te werken of de brug te maken naar een traject richting arbeidsmarkt.

Actieverantwoordelijke: Verhelst Veronique  
Begindatum: 01-01-2020 Einddatum: 31-12-2025  
Streefdatum: 31-12-2025 Realisatiestatus:  Ingepland


		Jaarrekening	Eindbudget	Initieel budget
<b>Exploitatie</b>	<b>Uitgaven</b>	<b>0,00</b>	<b>9.000,00</b>	<b>9.000,00</b>
	<b>Saldo</b>	<b>0,00</b>	<b>-9.000,00</b>	<b>-9.000,00</b>

#### Duiding

Deze actie werd nog niet opgestart

#### **Actie: ACT-050: Inzet op integratie van nieuwkomers op de werkvloer**

We zetten in op integratie van nieuwkomers op de werkvloer en hebben hierbij bijzondere aandacht voor de kennis van de Nederlandse taal en Vlaamse cultuur.

Actieverantwoordelijke: Verhelst Veronique  
Begindatum: 01-01-2020 Einddatum: 31-12-2025  
Streefdatum: 31-12-2025 Realisatiestatus:  Ingepland

#### Overzicht mijlpalen

Vast Bureau - Proeftuinproject - integratie en inburgering - aanvaarding projectvoorstel

#### Datum

21-9-2020

Vast Bureau - Voorstel proeftuinproject - integratie en inburgering - 4e pijler


21-12-2020

#### Duiding

We hebben ingetekend op ESF (=Europees Sociaal Fonds)- dossier de 4e pijler. Nu wordt dit verder uitgewerkt. Dit gaat over de integratie van nieuwkomers en sociale integratie, toeleiding naar vrijwilligerswerk of toeleiding naar taalstages.

#### **Actie: ACT-051: Opzetten van sensibiliserende acties naar bedrijven in functie van maximale tewerkstellingskansen**

Verbeteren link sociale economie en lokale en reguliere economie door het opzetten van sensibiliserende acties naar bedrijven in functie van maximale tewerkstellingskansen.

Actieverantwoordelijke: Verhelst Veronique  
Begindatum: 01-01-2020 Einddatum: 31-12-2025  
Streefdatum: 31-12-2025 Realisatiestatus:  Ingepland

#### Duiding

Effectieve samenwerking met dienst lokale economie en bedrijven is niet opgestart omwille van de coronamaatregelen. Uitwerking voorzien voor 2021. Wervik haalt een gemiddelde van 51% uitstroom (officiële cijfers via VDAB).

#### **Actieplan: AP-22: Iedereen mobiel**


Verhogen van de mobiliteit van iedereen, vooral met het oog op tewerkstelling.

#### **Actie: ACT-052: We zetten in op fietseducatie**

We zetten in op fietseducatie en bieden fietslessen aan in samenwerking met VZW Mobiel.

Actieverantwoordelijke: Verhelst Veronique

Begindatum: 01-01-2020 Einddatum: 31-12-2025

Streefdatum: 31-12-2025 Realisatiestatus:  Ingepland

Overzicht mijlpalen

Vast Bureau - Opstart project "Fietshutten" met gratis verhuur tweedehandsfietsen

Datum  
23-11-2020

		Jaarrekening	Eindbudget	Initieel budget
<b>Exploitatie</b>	<b>Uitgaven</b>	<b>0,00</b>	<b>2.500,00</b>	<b>2.500,00</b>
	<b>Saldo</b>	<b>0,00</b>	<b>-2.500,00</b>	<b>-2.500,00</b>

Duiding

Samenwerking werd goedgekeurd (Vast Bureau 28/02/2020), maar project kon niet opgestart worden omwille van Corona. Opstart fietshutten werd goedgekeurd door Vast Bureau 23/11/2020, operationeel vanaf april 2021.

**Actie: ACT-053: Huur en/of aankoop van betaalbare fietsen voor iedere burger**

We zorgen ervoor dat iedere burger een betaalbare fiets kan huren of kopen, dit via samenwerking met externe partners.

Actieverantwoordelijke: Verhelst Veronique

Begindatum: 01-01-2020 Einddatum: 31-12-2025

Streefdatum: 31-12-2025 Realisatiestatus:  Ingepland

Duiding

Zie actie 228

**Actie: ACT-228: We streven naar meer openbaar vervoer in Wervik om de jobkansen van de kwetsbare groepen te verhogen**

Actieverantwoordelijke: Verhelst Veronique

Begindatum: 01-01-2020 Einddatum: 31-12-2025

Streefdatum: 31-12-2025 Realisatiestatus:  Ingepland

Overzicht mijlpalen

College - Kennisgeving scenario openbaar vervoersplan regio Kortrijk

Datum  
27-4-2020

Gemeenteraad - Kennisgeving vervoersplan De Lijn jaar 2021 voor de regio Kortrijk

30-6-2020

Duiding

Samenwerking met Collect4People werd goedgekeurd mbt fietsproject. Verkoop van tweedehandsfietsen aan kwetsbaren werd georganiseerd in september 2020 in buurthuis de Kier. (61 fietsen werden verkocht)

**Actieplan: AP-23: We stimuleren zinvolle participatie van iedereen in de samenleving**

**Actie: ACT-054: Stimulatie van kwetsbare personen tot deelname aan interne en externe activiteiten**

We stimuleren kwetsbare personen tot deelname aan de maatschappij en ondersteunen hen om actief deel te nemen aan interne en externe activiteiten.

Actieverantwoordelijke: Verhelst Veronique

Begindatum: 01-01-2020 Einddatum: 31-12-2025

Streefdatum: 31-12-2025 Realisatiestatus: Ingepland

Duiding

We zetten permanent in op de toeleiding van mensen naar de activiteiten. (vb activiteiten in de Kier, vrijwilligerswerk,...)

**Actie: ACT-055: Organiseren en in kaart brengen van een sterke vrijwilligerswerking**

We organiseren een sterke vrijwilligerswerking.

De stedelijke vrijwilligerswerking wordt in kaart gebracht en er wordt een plan opgemaakt om het stedelijk vrijwilligerswerk te structureren en aan te moedigen.

Actieverantwoordelijke: Verhelst Veronique

Begindatum: 01-01-2020 Einddatum: 31-12-2025

Streefdatum: 30-06-2021 Realisatiestatus:  Ingepland

Duiding

De vrijwilligerscoördinator is gekend. Permanente actie: stuurboordgegevens worden bijgehouden en ook systematisch geëvalueerd. Ook hier goeie Corona wat roet in het eten.

**Beleidsdoelstelling: BD-03: We kiezen voor een consequent duurzaam beleid en voor meer natuur**



We geven onze stad terug adem en maken het weer groener en nog aangenamer om te vertoeven met de nodige aandacht voor biodiversiteit. (ACT57-ACT62)

We maken het privaat patrimonium klimaatvriendelijker en energie-efficiënter. Woonpremies worden georiënteerd naar het energiezuinig en duurzaam maken van de woningen, premiereglementen worden hiertoe verfijnd en burgers kunnen rekenen op intensieve renovatiebegeleiding via een renovatiecoach van warmer wonen. (ACT63 - ACT68)

We maken de Wervikse infrastructuur energie-efficiënter en klimaatvriendelijker door maatregelen te nemen op vlak van waterverbruik, elektriciteitsverbruik en gasverbruik. We nemen als lokaal bestuur in deze een voortrekkersrol en zorgen voor een goede communicatie naar onze bevolking toe. (ACT69 - ACT83)

We stimuleren en ondersteunen duurzame acties die vanuit burgers/burgerinitiatieven komen. (ACT84 - ACT89)

#### **Actieplan: AP-24: Actualiseren bomenbeleidsplan en opmaken bomenbeheersplan**

De eerste fase van een gemeentelijk bomenplan is een bomenbeleidsplan op het openbaar domein. Hierin worden o.m. een aantal doelstellingen en principes (inzake aanplant, soortkeuze, eindbeeld, beheer, enz.) vastgelegd en worden concrete richtlijnen en maatregelen besproken om een gevarieerd, duurzaam en kwalitatief goed en gezond bomenbestand te bekomen en te behouden. Hierbij gaat bijzondere aandacht naar 'waardevolle' bomen (oud, beeldbepalend, zeldzaam...).

Een bomenbeleidsplan is de opstap naar een verder bomenbeheersplan waarbij dan tot op wijk- en straatniveau het beheer, onderhoud en boomverzorging verder gepreciseerd wordt.

#### **Actie: ACT-056: Actualiseren en uitrollen bomenbeheersplan**

Actieverantwoordelijke:

Vantomme Tom

Begindatum: 01-01-2020

Einddatum: 31-12-2025

Streefdatum: 31-12-2021

Realisatiestatus:



Ingepland

		Jaarrekening	Eindbudget	Initieel budget
<b>Investerings</b>	<b>Uitgaven</b>	<b>0,00</b>	<b>0,00</b>	<b>0,00</b>
	<b>Saldo</b>	<b>0,00</b>	<b>0,00</b>	<b>0,00</b>

#### Duiding

Beslissing College 9/9/2019: toewijzing opmaak bomenbeheersplan. Door Corona heeft de uitwerking van het bomenbeheersplan wat vertraging opgelopen, maar de finalisering hiervan is voorzien voorjaar 2021.

#### **Actieplan: AP-25: We leggen een stadsbos aan en creëren nieuwe groene ruimtes**

#### **Actie: ACT-057: Opstart onderzoekstraject naar een geschikte locatie**

We gaan op zoek naar grond(en) om een stadsbos aan te leggen en zoeken ook locaties om extra groene ruimtes te creëren. Bij voorkeur opteren we voor gronden die eigendom zijn van stad of OCMW.

Actieverantwoordelijke:

Vantomme Tom

Begindatum: 01-01-2020

Einddatum: 31-12-2025

Streefdatum: 31-12-2021

Realisatiestatus:



Ingepland

#### Overzicht mijlpalen

College - Goedkeuring 3 mogelijke locaties voor de aanleg van bos en natuur

Datum

6-7-2020

#### Duiding

Budgetten hiervoor zijn pas later in de legislatuur voorzien. Bij aankoop van een stuk grond op de Voorhoek wordt een stuk restgrond voorzien voor bebossing.

#### **Actie: ACT-058: Realisatie: aanleg stadsbos en creëren nieuwe groene ruimtes**

Actieverantwoordelijke:

Vantomme Tom

Begindatum: 01-01-2020

Einddatum: 31-12-2025

Streefdatum: 31-12-2024

Realisatiestatus:



Ingepland

#### Overzicht mijlpalen

College - Ondertekening bomencharter lokale besturen

Datum

21-12-2020

#### Duiding

Aanleg van het stadsbos is pas voorzien einde legislatuur.

		Jaarrekening	Eindbudget	Initieel budget
<b>Investerings</b>	<b>Uitgaven</b>	<b>0,00</b>	<b>0,00</b>	<b>0,00</b>
	<b>Saldo</b>	<b>0,00</b>	<b>0,00</b>	<b>0,00</b>

#### **Actieplan: AP-26: Niet of weinig gebruikt verharde oppervlakte wordt groener**

#### **Actie: ACT-059: Inventariseren en onderzoeken van mogelijke plaatsen die in aanmerking komen om te ontharden**

Er zijn thans heel wat plaatsen welke verhard zijn doch die geen functie meer hebben zodat de verharding kan worden afgebroken en vervangen worden door groen.

Actieverantwoordelijke:

Vantomme Tom

Begindatum: 01-01-2020

Einddatum: 31-12-2025

Overzicht mijlpalenDatum

College - Toetreding tot het participatief traject Regionale Onthardingsstrategie i.sm. Leiedal

13-1-2020

Duiding

Op vandaag is de dienst toerisme bezig met het op punt zetten van het Menokkeruiterpad + inventaris van de trage wegen. Eens dit gerealiseerd is, kunnen bepaalde locaties onthard worden.

**Actie: ACT-060: Minstens 5 mogelijke locaties die op vandaag geen functie hebben worden onthard en beplant**

Actieverantwoordelijke: Vantomme Tom

Begindatum: 01-01-2020 Einddatum: 31-12-2025

Streefdatum: 31-12-2025 Realisatiestatus:  Ingepland

		Jaarrekening	Eindbudget	Initieel budget
<b>Investerings</b>	<b>Uitgaven</b>	<b>0,00</b>	<b>0,00</b>	<b>0,00</b>
	<b>Saldo</b>	<b>0,00</b>	<b>0,00</b>	<b>0,00</b>

Duiding

Verzamelen locaties om te ontharden (mogelijke locaties: doodlopende wegen op N58, Weg tussen containerpark Geluwe en A19 met mogelijke aanleg nieuwe trage weg)

**Actie: ACT-061: Ontharden van trage wegen en wandelverbindingen**

Teneinde het (doorgaand) autoverkeer te bannen, opteren we voor het ontharden van bepaalde landelijke wegen zodat deze enkel nog gebruikt worden door landbouwers, aangelanden en recreanten (wandelaars, fietsers en ruiters). Ook niet gebruikte parking wordt onthard en vergroend.

Actieverantwoordelijke: Vantomme Tom

Begindatum: 01-01-2020 Einddatum: 31-12-2025

Streefdatum: 31-12-2025 Realisatiestatus:  Ingepland

		Jaarrekening	Eindbudget	Initieel budget
<b>Investerings</b>	<b>Uitgaven</b>	<b>0,00</b>	<b>0,00</b>	<b>0,00</b>
	<b>Saldo</b>	<b>0,00</b>	<b>0,00</b>	<b>0,00</b>

Duiding

Ontharding plein Westmolenstraat: overleg met Leiedal voor begeleiding project (afsprakennota) opgestart.

**Actieplan: AP-27: Woonpremies oriënteren naar het energie-efficiënter en klimaatvriendelijker maken van woningen****Actie: ACT-062: Analyse en herwerken gemeentelijke huisvestingspremies**

De huidige premies richten zich vooral op het functioneel beter maken van een woning. De premies zullen geheroriënteerd worden richting duurzaamheid.

Actieverantwoordelijke: Vancraeynest Christian

Begindatum: 01-01-2020 Einddatum: 31-12-2025

Streefdatum: 31-12-2020 Realisatiestatus:  AfgewerktOverzicht mijlpalenDatum

Gemeenteraad - Goedkeuring nieuwe renovatie -en duurzaamheidspremie

15-12-2020

Gemeenteraad - Goedkeuring nieuwe gemeentelijke slooppremie

15-12-2020

Gemeenteraad - Goedkeuring nieuwe gemeentelijke verhuurderspremie

15-12-2020

Gemeenteraad - Goedkeuring nieuwe gemeentelijke aanpassingspremie

15-12-2020

Duiding

De verschillende premies werden geanalyseerd en geheroriënteerd. Deze werden eind 2020 goedgekeurd door de gemeenteraad

		Jaarrekening	Eindbudget	Initieel budget
<b>Exploitatie</b>	<b>Uitgaven</b>	<b>159.467,07</b>	<b>190.000,00</b>	<b>190.000,00</b>
	<b>Saldo</b>	<b>-159.467,07</b>	<b>-190.000,00</b>	<b>-190.000,00</b>

**Actie: ACT-063: Geleidelijk invoeren conformiteitsattest: focus op wegwerken strafpunten met betrekking tot energie**

Het conformiteitsattest is een effectieve en efficiënte methode om het comfort en de duurzaamheid in (huur)woningen op korte termijn te verbeteren.

Actieverantwoordelijke: Vancraeynest Christian

Begindatum: 01-01-2020 Einddatum: 31-12-2025

Streefdatum: 31-12-2025 Realisatiestatus:  IngeplandDuiding

Er werden kwaliteitscontroles uitgevoerd in alle eigen woningen van Stad/OCMW die worden verhuurd en bewoond door externen. Waar nodig worden herstellingswerken uitgevoerd en een ongeschikte woning werd reeds verkocht. Voor de conforme woningen wordt een conformiteitsattest uitgereikt. De komende periode worden verder kwaliteitscontroles en hercontroles uitgevoerd.

**Actie: ACT-064: We bieden ondersteuning aan de burger via het energieloket**

We bieden ondersteuning aan de burger via het energieloket dat een antwoord biedt op alle vragen betreffende energie, groepsaankopen,...


Actieverantwoordelijke:

Vancraeynest Christian

Begindatum: 01-01-2020

Einddatum: 31-12-2025

Streefdatum: 31-12-2025

Realisatiestatus:  Ingepland

### Duiding

Burgers kunnen terecht aan het loket huisvesting voor allerlei vragen omtrent energie.

		Jaarrekening	Eindbudget	Initieel budget
<b>Exploitatie</b>	<b>Uitgaven</b>	<b>9.377,00</b>	<b>9.500,00</b>	<b>9.000,00</b>
	<b>Saldo</b>	<b>-9.377,00</b>	<b>-9.500,00</b>	<b>-9.000,00</b>

**Actie: ACT-065: Stad Wervik verlengt en optimaliseert de samenwerking met alle huidige en potentiële partners**

Stad Wervik verlengt en optimaliseert de samenwerkingsverbanden met alle huidige en potentiële partners met betrekking tot duurzaam bouwen en energie-efficiënt renoveren.


Actieverantwoordelijke:

Vancraeynest Christian

Begindatum: 01-01-2020

Einddatum: 31-12-2025

Streefdatum: 31-12-2025

Realisatiestatus:  Op schema

### Overzicht mijlpalen

College - Kennisname jaarrapport Leiedal over werking renovatiebegeleiding 2019

Datum

22-6-2020

College - Bepaling kwetsbare doelgroepen in het kader van renovatiecoaching Leiedal

26-10-2020

### Duiding

In het kader van renovatiecoaching werden de kwetsbare doelgroepen bepaald. Één dossier werd reeds afgewerkt en vier andere zijn in uitvoering.

		Jaarrekening	Eindbudget	Initieel budget
<b>Exploitatie</b>	<b>Uitgaven</b>	<b>3.725,00</b>	<b>10.000,00</b>	<b>10.000,00</b>
	<b>Saldo</b>	<b>-3.725,00</b>	<b>-10.000,00</b>	<b>-10.000,00</b>

**Actieplan: AP-28: Visie ontwikkelen omtrent alternatieve energieopwekking, onderzoek van alle mogelijkheden**

**Actie: ACT-066: Ontwikkeling visie omtrent windturbines, warmtenetten en andere alternatieve energieopwekking**


Actieverantwoordelijke:

Vancraeynest Christian

Begindatum: 01-01-2020

Einddatum: 31-12-2025

Streefdatum: 31-12-2025

Realisatiestatus:  Ingepland

### Overzicht mijlpalen

College - Energiestrategieplan - reductie CO<sub>2</sub> met 40% tegen 2030

Datum

9-11-2020

### Duiding

Het energiestrategieplan werd goedgekeurd en wordt nu verder uitgewerkt in samenwerking met Leiedal.

**Actie: ACT-067: Implementeren van de visie in nieuwbouwprojecten**

Bij het afleveren van omgevingsvergunningen zal rekening worden gehouden met de alternatieve energieopwekking, in het bijzonder wat betreft grotere projecten.


Actieverantwoordelijke:

Vancraeynest Christian

Begindatum: 01-01-2020

Einddatum: 31-12-2025

Streefdatum: 31-12-2025

Realisatiestatus:  Ingepland

### Overzicht mijlpalen

Gemeenteraad - Verkaveling Ooststraat-Loskaaistraat - goedkeuring wegentracé+omgevingsdossier

Datum

15-12-2020

Gemeenteraad - Verkaveling Ooststraat-Loskaaistraat - P.V. van sluiting openbaar onderzoek

15-12-2020

### Duiding

Bovenvermelde omgevingsvergunningen bevatten geen luik voor alternatieve energieopwekking, doch in de toekomst zal dit bij andere dossiers hoogstwaarschijnlijk wel het geval zijn.

**Actieplan: AP-29: Het huidig energieverbruik in kaart brengen en opvolgen**

Het huidig energieverbruik in kaart brengen en opvolgen om abnormaal verbruik te voorkomen en eventueel energieverlies te vermijden.

**Actie: ACT-068: Nulmeting van het energieverbruik opmaken**

We stellen een nulmeting op van het verbruik van ons patrimonium en vergelijken dit met het verbruik van gelijkaardige gebouwen in andere steden en gemeenten.

Actieverantwoordelijke:

Desmet Greet

Begindatum: 01-01-2020

Einddatum: 31-12-2025

Streefdatum: 31-12-2025

Realisatiestatus: Ingepland

		Jaarrekening	Eindbudget	Initieel budget
<b>Exploitatie</b>	<b>Uitgaven</b>	<b>0,00</b>	<b>0,00</b>	<b>7.000,00</b>
	<b>Saldo</b>	<b>0,00</b>	<b>0,00</b>	<b>-7.000,00</b>

Duiding

Deze actie werd nog niet opgestart

**Actie: ACT-069: Gebruik van een energieboekhoudingsprogramma**

We optimaliseren de opvolging door gebruik van een energieboekhoudingsprogramma en automatische registratie van het energieverbruik (E-lyse).

Actieverantwoordelijke: Desmet Greet

Begindatum: 01-01-2020 Einddatum: 31-12-2025

Streefdatum: 31-12-2025 Realisatiestatus:  Ingepland

Duiding

Opgestart, maar voorlopig on hold. Alle gebouwen werden in kaart gebracht met de meterstanden, deze worden periodiek manueel geregistreerd via de uitvoeringsdienst. Automatische registratie werd nog niet opgestart.

**Actie: ACT-070: Oplijsten van grootste energieverbruikers**

We lijsten de grootste energieverbruikers jaarlijks op om concrete acties te ondernemen om het verbruik te reduceren.

Actieverantwoordelijke: Desmet Greet

Begindatum: 01-01-2020 Einddatum: 31-12-2025

Streefdatum: 31-12-2021 Realisatiestatus:  Ingepland

Duiding

Deze actie werd nog niet opgestart

**Actie: ACT-071: Geautomatiseerde logging van de belangrijkste energiemeters (risicoverbruikers)**

Alle gas-, water- en elektriciteitsmeters worden nu enkel via het meterapparaat gelogd. De meterstanden moeten nu manueel opgemeten worden, meestal gebeurt dit maandelijks voor de meeste gebouwen. Anomaliteiten worden op die manier maar met vertraging opgemerkt. Door het gebruikmaken van geautomatiseerde logging, gekoppeld aan het energiemanagementprogramma E-lyse, kan dit vroeger opgespoord worden en kunnen bvb lekken sneller opgemerkt worden. Zo gaan we duurzamer om met onze energiebronnen.

Actieverantwoordelijke: Desmet Greet

Begindatum: 01-01-2020 Einddatum: 31-12-2025

Streefdatum: 31-12-2022 Realisatiestatus:  Ingepland

		Jaarrekening	Eindbudget	Initieel budget
<b>Investerings</b>	<b>Uitgaven</b>	<b>0,00</b>	<b>0,00</b>	<b>0,00</b>
	<b>Saldo</b>	<b>0,00</b>	<b>0,00</b>	<b>0,00</b>

Duiding

Deze actie werd nog niet opgestart

**Actieplan: AP-30: De gebruikers continu sensibiliseren en spaarzaam omgaan met energie**

De gebruikers worden continu gesensibiliseerd om spaarzaam om te gaan met energie. We organiseren minstens één eigen lokale campagne en werken actief mee aan externe initiatieven.

**Actie: ACT-072: Herhaaldelijk sensibiliseren van gebruikers via affiches en communiceren via infomomenten**

Actieverantwoordelijke: Hoornaert Sebastian

Begindatum: 01-01-2020 Einddatum: 31-12-2025

Streefdatum: 31-12-2025 Realisatiestatus:  Ingepland

Duiding

Deze actie werd nog niet opgestart

**Actieplan: AP-31: Het energieverbruik daalt door het verbeteren en isoleren van de gebouwschil**

**Actie: ACT-073: Analyse gebouwschil en aanpassen waar nodig**

De noodzakelijkste gebouwen zullen geselecteerd worden om de toestand van de daken, dakgoten en muren te controleren.

Actieverantwoordelijke: Desmet Greet

Begindatum: 01-01-2020 Einddatum: 31-12-2025

Streefdatum: 31-12-2025 Realisatiestatus:  Ingepland

		Jaarrekening	Eindbudget	Initieel budget
<b>Investerings</b>	<b>Uitgaven</b>	<b>0,00</b>	<b>0,00</b>	<b>0,00</b>
	<b>Saldo</b>	<b>0,00</b>	<b>0,00</b>	<b>0,00</b>

Duiding

Belangrijkste daken en dakgoten zijn opgenomen in meerjarenplanning en reeds opgestart door de dienst patrimonium.

**Actieplan: AP-32: We gebruiken de energie zo efficiënt mogelijk**

**Actie: ACT-074: Studie technische aanpassingen binnen gebouwen**

We onderzoeken hoe regenwater beter gebruikt kan worden.

Actieverantwoordelijke: Desmet Greet

Begindatum: 01-01-2020 Einddatum: 31-12-2025

Streefdatum: 31-12-2022 Realisatiestatus:  Ingepland

		Jaarrekening	Eindbudget	Initieel budget
<b>Investerings</b>	<b>Uitgaven</b>	<b>0,00</b>	<b>0,00</b>	<b>0,00</b>
	<b>Saldo</b>	<b>0,00</b>	<b>0,00</b>	<b>0,00</b>

[Duiding](#)

On hold

**Actie: ACT-075: Plaatsen van regenwaterputten**

Hemelwaterrecuperatie: plaatsen van minimum 2 hemelwaterputten.

Actieverantwoordelijke: Desmet Greet

Begindatum: 01-01-2020 Einddatum: 31-12-2025

Streefdatum: 31-12-2025 Realisatiestatus:  Ingepland

		Jaarrekening	Eindbudget	Initieel budget
<b>Investerings</b>	<b>Uitgaven</b>	<b>0,00</b>	<b>0,00</b>	<b>0,00</b>
	<b>Saldo</b>	<b>0,00</b>	<b>0,00</b>	<b>0,00</b>

[Duiding](#)


On hold

**Actie: ACT-076: VerLEDden van de openbare verlichting**

In samenwerking met Fluvius werd een stappenplan opgemaakt om de volledige openbare verlichting binnen een vooraf vastgelegde timing te verleden.

Actieverantwoordelijke: Hoornaert Sebastian

Begindatum: 01-01-2020 Einddatum: 31-12-2025

Streefdatum: 31-12-2025 Realisatiestatus:  Ingepland

Overzicht mijlpalen

College - Goedkeuring jaaractieplan 2020

College - Leveren en plaatsen van O.V. op de voormalige gassite

Datum

24-2-2020

3-8-2020

		Jaarrekening	Eindbudget	Initieel budget
<b>Investerings</b>	<b>Uitgaven</b>	<b>1.016.885,00</b>	<b>0,00</b>	<b>0,00</b>
	<b>Saldo</b>	<b>-1.016.885,00</b>	<b>0,00</b>	<b>0,00</b>

[Duiding](#)

Een deel van de openbare verlichting werd verled. We kregen ook het jaaractieplan door voor 2021, dit werd op 29 maart 2021 goedgekeurd door het College.

**Actie: ACT-077: Relighting-projecten in gebouwen**

Indien de verlichting niet meer optimaal is, zal gekeken worden naar energiezuinigere verlichting bij het vervangen van lampen/armaturen. We zullen dit op minstens 2 gebouwen of gebouwdelen toepassen.

Actieverantwoordelijke: Desmet Greet

Begindatum: 01-01-2020 Einddatum: 31-12-2025

Streefdatum: 31-12-2023 Realisatiestatus:  Op schema

Overzicht mijlpalen

College - Relighting bib Wervik & Geluwe - opstart overheidsopdracht

College - Relighting bib Wervik & Geluwe - toewijzing opdracht

College - Verlichting 2e terrein KSK Geluwe met LED-verlichting

Datum

17-2-2020

16-3-2020

6-4-2020

		Jaarrekening	Eindbudget	Initieel budget
<b>Investerings</b>	<b>Uitgaven</b>	<b>17.700,52</b>	<b>217.000,00</b>	<b>0,00</b>
	<b>Saldo</b>	<b>-17.700,52</b>	<b>-217.000,00</b>	<b>0,00</b>

[Duiding](#)

Deels Uitgevoerd/In uitvoering (Bib, Sporthal De Pionier)

**Actie: ACT-078: Uitvoeren van stookplaatsrenovaties**

De stookplaats van Sporthal De Pionier zal gerenoveerd worden. De laatste nieuwe technieken worden toegepast en ze zal wettelijk conform gemaakt worden.

Actieverantwoordelijke: Desmet Greet

Begindatum: 01-01-2020

Einddatum: 31-12-2025

Streefdatum: 31-12-2024

Realisatiestatus:  Ingepland

Overzicht mijlpalen

College - Vrouwencentrum - renovatie stookplaats - 2 ketels in cascade - toewijzing opdracht

Datum

22-6-2020

College - Bibliotheek Wervik - nieuw verwarmingsinstallatie - toewijzing opdracht

14-12-2020

		Jaarrekening	Eindbudget	Initieel budget
<b>Investerings</b>	<b>Uitgaven</b>	<b>30.315,09</b>	<b>55.000,00</b>	<b>20.000,00</b>
	<b>Saldo</b>	<b>-30.315,09</b>	<b>-55.000,00</b>	<b>-20.000,00</b>

Duiding

Opgenomen in meerjarenplanning en reeds opgestart door de dienst patrimonium.

**Actie: ACT-079: Centrale regelingen van stookinstallaties**


De instellingen van de ventilatie-, verwarmings- en koelinstallaties worden afgestemd op de gebruikstijden. Zo is er geen energieverstoring wanneer het gebouw niet gebruikt wordt.

Actieverantwoordelijke: Desmet Greet

Begindatum: 01-01-2020

Einddatum: 31-12-2025

Streefdatum: 31-12-2024

Realisatiestatus:  Ingepland

		Jaarrekening	Eindbudget	Initieel budget
<b>Investerings</b>	<b>Uitgaven</b>	<b>0,00</b>	<b>6.000,00</b>	<b>20.000,00</b>
	<b>Saldo</b>	<b>0,00</b>	<b>-6.000,00</b>	<b>-20.000,00</b>

Duiding

Gebouwbeheerssysteem (GBS) werd voorzien op site Virovios.

**Actieplan: AP-33: De noodzakelijke energie proberen we zo duurzaam mogelijk op te wekken**

**Actie: ACT-080: Zonnepanelen installeren (waar mogelijk via partnerships)**

Er zullen elektrische zonnepanelen geplaatst worden op de daken van het stadhuis en sporthal Viroviossite. Dit zal gebeuren via het project zonnedelen waarin de burger kan participeren door aankoop van aandelen.

Actieverantwoordelijke: Desmet Greet

Begindatum: 01-01-2020

Einddatum: 31-12-2025

Streefdatum: 31-12-2023

Realisatiestatus:  Ingepland

Overzicht mijlpalen

College - Plaatsen zonnepanelen in stadhuis Wervik en site Virovios - opstart opdracht

Datum

6-7-2020

College - Plaatsen zonnepanelen stadhuis Wervik - toewijzing opdracht

28-9-2020

		Jaarrekening	Eindbudget	Initieel budget
<b>Investerings</b>	<b>Uitgaven</b>	<b>0,00</b>	<b>0,00</b>	<b>20.000,00</b>
	<b>Saldo</b>	<b>0,00</b>	<b>0,00</b>	<b>-20.000,00</b>

Duiding

Plaatsing op stadhuis werd gerealiseerd. Plaatsing op site Virovios werd geschrapt wegens technisch - economische haalbaarheid.

**Actieplan: AP-34: De stad wil een voortrekkersrol opnemen in het bouwen van duurzame gebouwen**

Stad Wervik neemt een voortrekkersrol in nieuwbouwprojecten of grondige renovaties door standaard budget te voorzien voor duurzame investeringen. We streven ernaar programmaeisen op te stellen die strenger zijn dan wettelijk bepaald.

De wettelijke eisen van E-peil (=weerspiegelt hoe energie-efficiënt een gebouw is. Hoe lager het E-peil, hoe energiezuiniger) worden met minstens 3 E-peil punten lager ingelost.

**Actie: ACT-081: Investeren in diverse duurzame technieken**

We investeren in diverse technieken teneinde het elektriciteitsverbruik, waterverbruik,... drastisch te verlagen.

Actieverantwoordelijke: Hoornaert Sebastian

Begindatum: 01-01-2020

Einddatum: 31-12-2025

Streefdatum: 31-12-2025

Realisatiestatus:  Ingepland

		Jaarrekening	Eindbudget	Initieel budget
<b>Investerings</b>	<b>Uitgaven</b>	<b>0,00</b>	<b>0,00</b>	<b>0,00</b>
	<b>Saldo</b>	<b>0,00</b>	<b>0,00</b>	<b>0,00</b>

Duiding

Dit wordt voorzien en toegepast in de verschillende dossiers (bv stookplaatsrenovatie, relighting bib,...)

**Actieplan: AP-31: Het energieverbruik daalt door het verbeteren en isoleren van de gebouwschil**


**Actie: ACT-082: Minstens 3E-peil punten lager**

Actieverantwoordelijke: Hoornaert Sebastian

Begindatum: 01-01-2020

Einddatum: 31-12-2025

Streefdatum: 31-12-2025

Realisatiestatus:  Ingepland

[Duiding](#)

Nog niet van toepassing, er zijn nog geen nieuwe projecten opgestart met E-peil eisen.

**Actieplan: AP-35: Creëren van een digitaal participatieplatform**

Met de uitrol van een uitgebreid maar gebruiksvriendelijk platform willen we buurten en hun inwoners enthousiast maken daarin deel te nemen en zo elkaar te leren kennen én elkaar te vinden. Vanuit deze verbondenheid gaan we buurten stimuleren om na te denken over wat we -samen- kunnen doen om de buurt meer leefbaar te maken.


**Actie: ACT-083: Implementeren digitaal participatieplatform**

Actieverantwoordelijke: Stevens Marc

Begindatum: 01-01-2020

Einddatum: 31-12-2025

Streefdatum: 31-12-2025

Realisatiestatus:  Ingepland

[Overzicht mijlpalen](#)

College - Niet-verlenging licentie buurtplatform Hoplr

Datum

15-2-2021

[Duiding](#)

Er werd beslist de licentie van het participatieplatform Hoplr niet te verlengen na een jaar proef.

		Jaarrekening	Eindbudget	Initieel budget
<b>Exploitatie</b>	<b>Uitgaven</b>	<b>6.691,30</b>	<b>15.000,00</b>	<b>15.000,00</b>
	<b>Saldo</b>	<b>-6.691,30</b>	<b>-15.000,00</b>	<b>-15.000,00</b>

**Actie: ACT-084: Communicatie rond digitaal participatieplatform (digitaal/analoo)**

Actieverantwoordelijke: Stevens Marc

Begindatum: 01-01-2020

Einddatum: 31-12-2025

Streefdatum: 31-12-2025

Realisatiestatus:  Ingepland

[Duiding](#)

Op geregelde basis werd het participatieplatform in de kijker gezet met als doel burgers zich te laten inschrijven op het platform. Vanuit het stadsbestuur, in samenwerking met Hoplr, werd ook een infoavond georganiseerd. Er werd beslist de licentie van het participatieplatform Hoplr niet te verlengen na een jaar proef.

**Beleidsdoelstelling: BD-14: Verenigingen en buurten als bron voor een bruisende stad**

**Actieplan: AP-36: We ondersteunen initiatieven in het kader van vergroenen, verfraaien en versterken van buurten**

We ondersteunen initiatieven van burgers en verenigingen binnen het kader van vergroenen, verfraaien en versterken van buurten door budget en logistieke ondersteuning te voorzien aan de hand van buurtcheques.

**Actie: ACT-085: Ondersteuning van duurzame burgerinitiatieven en eigen stadsinitiatieven**

Er wordt een subsidiereglement opgemaakt voor buurtcheques m.b.t. initiatieven van verenigingen of burgers die werken aan verbinding en ontmoetingen in de buurt.

Actieverantwoordelijke: Debrouwer Lien

Begindatum: 01-01-2020

Einddatum: 31-12-2025

Streefdatum: 31-12-2025

Realisatiestatus:  In uitvoering

[Overzicht mijlpalen](#)

College - Wervik wordt wakker - medewerking plaatsen mobiele moestuinen

College - Ontwerpreglement duurzame burgerinitiatieven

Gemeenteraad - Goedkeuring premierereglement duurzame burgerinitiatieven

College - Voorstel stadsmedewerking aan groepsaankoop elektrische fietsen

Datum

3-2-2020

18-5-2020

30-6-2020

16-11-2020

		Jaarrekening	Eindbudget	Initieel budget
<b>Exploitatie</b>	<b>Uitgaven</b>	<b>10.189,75</b>	<b>20.000,00</b>	<b>50.000,00</b>
	<b>Ontvangsten</b>	<b>9.757,00</b>	<b>9.750,00</b>	<b>0,00</b>
	<b>Saldo</b>	<b>-432,75</b>	<b>-10.250,00</b>	<b>-50.000,00</b>

[Duiding](#)

Premiereglement werd opgemaakt en goedgekeurd, ondanks Corona toch 2 sterke projecten gerealiseerd (reminiscentiekoffer en WWW-challenge). Project "Poel Oosthove" werd opgestart. Omwille van de coronamaatregelen werden enkele andere projecten on hold gezet, maar er wordt achter de schermen gewerkt zodat deze kunnen gelanceerd worden wanneer terug mogelijk.

**Actie: ACT-086: Communicatie rond buurtinitiatieven**

Actieverantwoordelijke: Stevens Marc

Begindatum: 01-01-2020

Einddatum: 31-12-2025

Streefdatum: 31-12-2025

Realisatiestatus:  Ingepland

### Duiding

On-going: de dienst communicatie begeleidt de verschillende projectwerkgroepen op vlak van communicatie bij opstart en bij lancering van een project, dit telkens via verschillende kanalen.

#### **Actie: ACT-087: Opstellen registratieformulier voor acties in het kader van buurtinitiatieven**

Actieverantwoordelijke: Lien Debrouwer  
Begindatum: 01-01-2020 Einddatum: 31-12-2025  
Streefdatum: 30-09-2020 Realisatiestatus: Afgewerkt

### Overzicht mijlpalen

College - Kennisname workflow projectaanvragen duurzame burgerinitiatieven

Datum

21-9-2020

### Duiding

Registratieformulier werd opgemaakt en is beschikbaar op de website wervik.be

#### **Actieplan: AP-92: Subsidiereglement voor culturele verenigingen en extra inspanningen voor vrijetijdsinfrastructuur**

#### **Actie: ACT-225: Subsidies voor culturele verenigingen op basis van een reglement**

Creatie van een jaarlijkse subsidiepot van € 50.000 en opmaak van een subsidiereglement i.s.m. de cultuurraad in analogie met de bestaande subsidiereglementen voor sport- en jeugdverenigingen.

Actieverantwoordelijke: Masil Steven  
Begindatum: 01-01-2020 Einddatum: 31-12-2025  
Streefdatum: 31-12-2020 Realisatiestatus: Afgewerkt

### Overzicht mijlpalen

Gemeenteraad - Goedkeuring reglement toekenning werkingssubsidies aan culturele verenigingen

Datum

15-12-2020

College - Toekenning werkingssubsidies jaar 2020 cfr subsidiereglement

18-1-2021

		Jaarrekening	Eindbudget	Initieel budget
<b>Exploitatie</b>	<b>Uitgaven</b>	<b>20.500,00</b>	<b>36.000,00</b>	<b>30.000,00</b>
	<b>Saldo</b>	<b>-20.500,00</b>	<b>-36.000,00</b>	<b>-30.000,00</b>

### Duiding

Omdat het advies van de cultuurraad nodig is en de leden van de algemene vergadering, omwille van coronamaatregelen, niet konden samen komen, werd een tijdelijk reglement voor 2020 goedgekeurd, op basis van de aanbevelingen van het dagelijks bestuur. Door de aanhoudende coronamaatregelen was het niet mogelijk om het definitieve reglement, dat met punten werkt, af te werken en daarom werd voorgesteld het voorlopige reglement nog een jaar te verlengen.

#### **Actie: ACT-226: Het bestuur levert extra inspanningen voor de realisatie van extra infrastructuur voor verenigingen**


Actieverantwoordelijke: Masil Steven  
Begindatum: 01-01-2020 Einddatum: 31-12-2025  
Streefdatum: 31-12-2025 Realisatiestatus: Ingepland

### Duiding

De stad Wervik zit volop in de ontwikkelingsfase van de realisatie van het gemeenschapscentrum Geluwe. Daarnaast zit ze in volle voorbereiding van de projectontwikkeling van het zwembad, een polyvalente zaal en enkele vergaderzalen op het stadsdomein Oosthove.

Ze realiseerde enkele bijkomende opslagruimtes in de voormalige tabaksfabriek Arvic. Het stadsbestuur zoekt momenteel naar oplossingen voor extra repetitieruimte voor verenigingen. Voor beiden is de vraag groter dan het aanbod.





stad  
**WERVIK**  
GRENZELOOS VERRASSEND

# Financiële nota

Stad Wervik – Sint-Maartensplein 16 – 8940 Wervik – T 056 95 21 01

NIS-code 33029 - 0207.493.391 - Belfius BE40 0910 0025 5663 - bpost bank BE76 0000 0195 9295

## Prioritaire beleidsdoelstelling: BD-01

Kwalitatieve omschrijving: We creëren aantrekkelijke publieke ruimtes. De centrale pleinen in onze stad worden heraangelegd tot prachtige en aangename verblijfsplaatsen, dit met behoud van parkeerplaatsen in de omgeving in functie van de handelszaken en diensten in de buurt. We zetten volop in op de vrijetijdsbeleving in onze stad en zorgen voor geschikte infrastructuur op maat van de verenigingen en gebruikers. (ACT01-ACT11)

We handelen volgens een nieuwe mobiliteitsvisie die kiest voor het traag verkeer van voetgangers en fietsers (STOP-principe = principe waarbij de prioriteit eerst naar Stappen, dan Trappen (fiets), vervolgens Openbaar vervoer en dan pas naar Personenwagens gaat). De auto blijft welkom, maar krijgt een aangepaste plaats waarbij bereikbaarheid, leefbaarheid en verkeersveiligheid centraal staan. (ACT12-ACT20)

Veiligheid blijft een basistaak van de overheid en ook van het lokaal bestuur. De zichtbare aanwezigheid van de wijkinspecteur zorgt voor een gevoel van veiligheid, vertrouwen in de politie en heeft een ontradingseffect naar criminaliteit toe.

Veiligheidscamera's zijn hierbij een noodzakelijk hulpmiddel voor politie en justitie. Ook de burger is een belangrijke schakel in het integrale veiligheidsbeleid van de stad. "Een aangename stad is een veilige stad." (ACT21-ACT28)

	Jaarrekening	Meerjarenplan
<b>Exploitatie</b>		
Uitgave	140.631	246.000
Ontvangst	33.987	30.000
Saldo	-106.645	-216.000
<b>Investering</b>		
Uitgave	422.217	647.050
Ontvangst	3.755	0
Saldo	-418.462	-647.050
<b>Financiering</b>		

## Prioritaire beleidsdoelstelling: BD-02

Kwalitatieve omschrijving: Aangezien kinderen de burgers van morgen zijn, is het aanpakken van kinderarmoede een absolute prioriteit. Investeren in de jongste kinderleeftijd geeft de samenleving als geheel meer winst. We gaan de ingeslagen weg verder en naast nieuwe acties, continueren we bewust verder flankerende maatregelen zoals soep- en fruitproject, schoolcheques,... in de strijd tegen kinderarmoede. (ACT29 - ACT36)

We gaan voor een integrale aanpak van het armoederisico doorheen alle beleidsdomeinen. We streven naar het realiseren van kwalitatieve en toegankelijke sociale hulp- en dienstverlening, met bijzondere aandacht voor de aanpak van de onderbescherming (non take-up). (ACT37 - ACT49)

We vinden het belangrijk om het begrip "activering" niet te vernauwen naar "activering naar tewerkstelling". Activering kan inderdaad een middel tot emancipatie zijn: wie werkt, verwerft een eigen identiteit en een positief zelfbeeld. Een deel van de mensen (in armoede) is echter niet in staat om te werken en zal dat ook nooit meer zijn. Die restgroep, voor wie er geen perspectief is op de reguliere of sociale arbeidsmarkt, willen we niet aan hun lot overlaten maar toegang geven tot sociaal nuttige activiteiten. (ACT50 - ACT56)

	Jaarrekening	Meerjarenplan
<b>Exploitatie</b>		
Uitgave	77.890	174.419
Ontvangst	3.269	78.049
Saldo	-74.621	-96.370
<b>Investering</b>		
Uitgave	4.970	5.000
Ontvangst	0	0
Saldo	-4.970	-5.000
<b>Financiering</b>		

## Prioritaire beleidsdoelstelling: BD-03

Kwalitatieve omschrijving: We geven onze stad terug adem en maken het weer groener en nog aangenamer om te vertoeven met de nodige aandacht voor biodiversiteit. (ACT57-ACT62)

We maken het privaat patrimonium klimaatvriendelijker en energie-efficiënter. Woonpremies worden georiënteerd naar het energiezuinig en duurzaam maken van de woningen, premiereglementen worden hiertoe verfijnd en burgers kunnen rekenen op intensieve renovatiebegeleiding via een renovatiecoach van warmer wonen. (ACT63 - ACT68)

We maken de Wervikse infrastructuur energie-efficiënter en klimaatvriendelijker door maatregelen te nemen op vlak van waterverbruik, elektriciteitsverbruik en gasverbruik. We nemen als lokaal bestuur in deze een voortrekkersrol en zorgen voor een goede communicatie naar onze bevolking toe. (ACT69 - ACT83)

We stimuleren en ondersteunen duurzame acties die vanuit burgers/burgerinitiatieven komen. (ACT84 - ACT89)

	Jaarrekening	Meerjarenplan
<b>Exploitatie</b>		
Uitgave	179.260	251.634
Ontvangst	14.134	0
Saldo	-165.126	-251.634
<b>Investing</b>		
Uitgave	1.064.901	278.000
Ontvangst	94.237	0
Saldo	-970.664	-278.000
<b>Financiering</b>		
Uitgave	0	0
Ontvangst	1.016.885	0
Saldo	1.016.885	0

## Prioritaire beleidsdoelstelling: BD-14

	Jaarrekening	Meerjarenplan
<b>Exploitatie</b>		
Uitgave	30.690	56.000
Ontvangst	9.757	9.750
Saldo	-20.933	-46.250
<b>Investing</b>		
<b>Financiering</b>		

## Niet prioritaire beleidsdoelstellingen

	Jaarrekening	Meerjarenplan
<b>Exploitatie</b>		
Uitgave	20.260.200	21.467.086
Ontvangst	24.912.570	25.044.086
Saldo	4.652.370	3.577.000
<b>Investing</b>		
Uitgave	3.016.365	5.559.412
Ontvangst	1.127.086	1.177.935
Saldo	-1.889.279	-4.381.477
<b>Financiering</b>		
Uitgave	1.503.668	1.377.719
Ontvangst	16.701	16.702
Saldo	-1.486.966	-1.361.017

## Totaal

	Jaarrekening	Meerjarenplan
<b>Exploitatie</b>		
Uitgave	20.688.671	22.195.139
Ontvangst	24.973.717	25.161.885
Saldo	4.285.045	2.966.746
<b>Investing</b>		
Uitgave	4.508.453	6.489.462
Ontvangst	1.225.078	1.177.935
Saldo	-3.283.375	-5.311.527
<b>Financiering</b>		
Uitgave	1.503.668	1.377.719
Ontvangst	1.033.587	16.702
Saldo	-470.081	-1.361.017

*Andere gebruikte dossiers op dit rapport:*

MJP:

MJP\_HERZIENING\_2\_BEGINKREDIET\_2021 2020: Budg. 174986

## **J1. Doelstellingenrekening - toelichting**

Het rapport **J1. Doelstellingenrekening** groepeerde de ontvangsten en uitgaven van het jaar 2020, uitgesplitst naar exploitatie/investeringen/financiering voor de 4 beleidsdoelstellingen waaraan prioritaire acties zijn gekoppeld en de niet-prioritaire beleidsdoelstellingen, waaraan geen prioritaire acties zijn gekoppeld.

Uit het rapport blijkt dat de prioritaire acties in 2020 qua grootteorde van uitgaven en ontvangsten veel lager scoren dan de uitgaven en ontvangsten m.b.t. niet-prioritaire acties en beleidsdoelstellingen.

In de investeringen is het aandeel hoger dan in exploitatie.

Dit is logisch omdat de prioritaire acties vooral focussen op grote investeringsprojecten, die zich weliswaar nog grotendeels in de opstartfase bevinden.

Budgettair resultaat	Jaarrekening	Meerjarenplan
<b>I. Exploitatiesaldo</b>	<b>4.285.045</b>	<b>2.966.746</b>
a. Ontvangsten	24.973.717	25.161.885
b. Uitgaven	20.688.671	22.195.139
<b>II. Investeringsaldo</b>	<b>-3.283.375</b>	<b>-5.311.527</b>
a. Ontvangsten	1.225.078	1.177.935
b. Uitgaven	4.508.453	6.489.462
<b>III. Saldo exploitatie en investeringen</b>	<b>1.001.670</b>	<b>-2.344.781</b>
<b>IV. Financieringsaldo</b>	<b>-470.081</b>	<b>-1.361.017</b>
a. Ontvangsten	1.033.587	16.702
b. Uitgaven	1.503.668	1.377.719
<b>V. Budgettair resultaat van het boekjaar</b>	<b>531.589</b>	<b>-3.705.798</b>
VI. Gecumuleerd budgettair resultaat vorig boekjaar	<b>11.462.080</b>	<b>11.462.080</b>
<b>VII. Gecumuleerd budgettair resultaat</b>	<b>11.993.669</b>	<b>7.756.281</b>
VIII. Onbeschikbare gelden	<b>2.800</b>	<b>2.800</b>
<b>IX. Beschikbaar budgettair resultaat</b>	<b>11.990.869</b>	<b>7.753.481</b>

Autofinancieringsmarge	Jaarrekening	Meerjarenplan
<b>I. Exploitatiesaldo</b>	<b>4.285.045</b>	<b>2.966.746</b>
<b>II. Netto periodieke aflossingen</b>	<b>1.486.966</b>	<b>1.361.017</b>
a. Periodieke aflossingen conform de verbintenissen	1.503.668	1.377.719
b. Periodieke terugvordering leningen	16.701	16.702
<b>III. Autofinancieringsmarge</b>	<b>2.798.079</b>	<b>1.605.729</b>

Gecorrigeerde Autofinancieringsmarge	Jaarrekening	Meerjarenplan
<b>I. Autofinancieringsmarge</b>	<b>2.798.079</b>	<b>1.605.729</b>
<b>II. Correctie op de periodieke aflossingen</b>	<b>484.772</b>	<b>358.815</b>
a. Periodieke aflossingen conform de verbintenissen	1.503.668	1.377.719
b. Gecorrigeerde aflossingen o.b.v. de financiële schulden	1.018.896	1.018.904
<b>III. Gecorrigeerde autofinancieringsmarge</b>	<b>3.282.851</b>	<b>1.964.544</b>

Geconsolideerd financieel evenwicht	Jaarrekening	Meerjarenplan
<b>I. Beschikbaar budgettair resultaat</b>		
- Gemeente en OCMW	11.990.869	7.753.481
- Welzijnsvereniging	2.381.741	1.925.463
<b>Totaal beschikbaar budgettair resultaat</b>	<b>14.372.610</b>	<b>9.678.944</b>
<b>II. Autofinancieringsmarge</b>		
- Gemeente en OCMW	2.798.079	1.605.729
- Welzijnsvereniging	-305.808	-771.353
<b>Totale Autofinancieringsmarge</b>	<b>2.492.271</b>	<b>834.375</b>
<b>III. Gecorrigeerde autofinancieringsmarge</b>		
- Gemeente en OCMW	3.282.851	1.964.544
- Welzijnsvereniging	-379.787	390.964
<b>Totale gecorrigeerde autofinancieringsmarge</b>	<b>2.903.064</b>	<b>2.355.508</b>

*Andere gebruikte dossiers op dit rapport:*

*JR dossiers van andere entiteiten:*

*Welijnsvereniging: JR\_ORIGINEEL\_2020 2020: Budg. 158573 Alg. 27376*

*MJP dossiers van andere entiteiten:*

*Welijnsvereniging: MJP\_HERZIENING\_OVERDRACHT\_2021 2020: Budg. 18630*

*MJP:*

*MJP\_HERZIENING\_2\_BEGINKREDIET\_2021 2020: Budg. 174986*

## **J2. Staat van het financieel evenwicht - toelichting**

Het rapport **J2. Staat van het financieel evenwicht** is het kernrapport in de jaarrekening en bevat de 2 belangrijkste begrippen van de regelgeving BBC 2020 m.b.t. financiële toestand en gezondheid van de lokale besturen.

### **1. Gecumuleerd budgettair resultaat**

Het jaar 2020 sluit af met een positief resultaat van **11.990.869 €**.

Dit is de financiële buffer waarover het lokaal bestuur Wervik om de volgende jaren aan te vatten.

Deze buffer is in 2020 aangegroeid met 528.789 € tov 2019.

Gezien de grote investeringsinspanningen, die gepland zijn in 2021-2025 is dit geen overbodige luxe.

De Vlaamse regelgever schrijft voor dat het gecumuleerd budgettair resultaat steeds positief moet zijn.

### **2. Autofinancieringsmarge**

De autofinancieringsmarge is het bedrag dat aangeeft hoeveel het lokaal bestuur in een bepaald jaar kan investeren met eigen middelen zonder te moeten lenen of beroep te doen op investeringssubsidies.

Voor 2020 bedraagt deze grootte **2.798.079 €**, terwijl de netto-investeringsinspanningen in 2020 3.283.375 € bedraagt. Het verschil kon in 2020 dichtgereden worden met het positief exploitatieresultaat dat in 2020 4.285.045 € bedraagt.

Er hoefden dus geen nieuwe leningen opgenomen worden in 2020.

### **3. Gecorrigeerde autofinancieringsmarge**

Ten indicatieve titel wordt de gecorrigeerde autofinancieringsmarge weergegeven.

Deze wordt berekend met aflossingstranches vastgeprikt op 8% van de uitstaande schuld.

Deze berekening levert in 2020 een autofinancieringsmarge op van **3.282.851 €**, wat 484.772 € hoger is dan de reële marge. Wervik loste dus in 2020 meer dan 8% van de uitstaande schuld af.

### **4. Geconsolideerd financieel evenwicht**

Wanneer de gegevens van het Woon- en Zorgbedrijf Wervik m.b.t. hun jaarrekening mee in rekening worden gebracht, krijgen we de geconsolideerde cijfers voor het gehele lokale bestuur voorgeschoteld.



## J3: Realisatie van de kredieten

2020

Journalvolnummers: JR Budg. 808491 Alg. 39771 / EK Budg. 174986 IK Budg. 154448

Gemeente (0207.493.391)

OCMW (0212.181.651)

Sint-Maartensplein 16, 8940 Wervik

Sint-Maartensplein 16, 8940 Wervik

Algemeen directeur:: Philippe Verraes

Financieel directeur:: Stefaan Volckaert

	Jaarrekening		Eindkredieten		Initiële kredieten	
	Uitgaven	Ontvangsten	Uitgaven	Ontvangsten	Uitgaven	Ontvangsten
<b>- Gemeente</b>						
Exploitatie	14.606.312	21.111.492	15.766.512	21.243.790	16.318.603	20.725.345
Investerings	4.472.412	1.225.078	6.457.412	1.177.935	5.632.262	644.120
Financiering	1.388.323	1.033.587	1.262.374	16.702	1.262.274	16.702
Leningen en leasings	1.388.323	1.016.885	1.262.374	0	1.262.274	0
Toegestane leningen en betalingsuitstel	0	16.701	0	16.702	0	16.702
<b>- OCMW</b>						
Exploitatie	6.082.360	3.862.225	6.428.627	3.918.095	6.138.835	3.616.467
Investerings	36.041	0	32.050	0	24.500	676.187
Financiering	115.345	0	115.345	0	115.325	0
Leningen en leasings	115.345	0	115.345	0	115.325	0

### Andere gebruikte dossiers op dit rapport:

MJP eindkrediet:

MJP\_HERZIENING\_2\_BEGINKREDIET\_2021 2020: Budg. 174986

MJP initieel krediet:

MJP\_ORIGINEEL\_BEGINKREDIET\_2020 2020: Budg. 154448

### **J3. Realisatie van de kredieten - toelichting**

Het rapport **J3. Realisatie van de kredieten** is het enige officiële rapport van de jaarrekening waarin cijfermateriaal voorkomt van de entiteiten Stad en Ocmw apart.

In alle andere rapporten hebben de cijfers betrekking op het lokaal bestuur als geheel (Stad+Ocmw).

De inkanteling van het Ocmw heeft dus verregaande gevolgen in de financiële rapportering van zowel meerjarenplan als jaarrekening.

In dit rapport worden de totale uitgaven en ontvangsten uit de jaarrekening 2020 exploitatie/investeringen/financiering tegenover de eindkredieten (gemeenteraad 15/12/2020) en beginkredieten (gemeenteraad (07/01/2020) geplaatst en dit voor beide entiteiten Stad en Ocmw apart.

Het aandeel van het Ocmw in de totaliteit van de ontvangsten en uitgaven zal dalen, omwille van het feit dat het de bedoeling is dat uiteindelijk enkel de specifieke materie van individuele hupverlening nog in de Ocmw-boekhouding wordt opgenomen.

Vanaf 2021 wordt de volledige werking en personeelsbestand van de kinderopvang Sloeber, vrouwencentrum, buurtwerking en armoedebestrijding overgeheveld van het Ocmw naar de Stad.

De bijsturing van de budgetten exploitatie (beginkredieten → eindkredieten) was vooral een gevolg van de Corona-pandemie.

In het investeringsbudget was het effect van Covid-19 minder uitgesproken.

	2020	2019
<b>ACTIVA</b>	<b>99.846.525</b>	<b>99.231.241</b>
<b>I. Vlottende activa</b>	<b>15.491.058</b>	<b>14.691.449</b>
A. Liquide middelen en geldbeleggingen	11.739.465	10.751.361
B. Vorderingen op korte termijn	3.734.151	3.939.744
1. Vorderingen uit ruiltransacties	959.039	1.194.961
2. Vorderingen uit niet-ruiltransacties	2.775.112	2.744.784
D. Overlopende rekeningen van het actief	17.443	344
<b>II. Vaste activa</b>	<b>84.355.467</b>	<b>84.539.792</b>
A. Vorderingen op lange termijn	0	16.701
1. Vorderingen uit ruiltransacties	0	16.701
B. Financiële vaste activa	33.183.004	32.577.947
2. Intergemeentelijke samenwerkingsverbanden en soortgelijke entiteiten	13.188.566	12.528.680
3. OCMW-verenigingen	16.494.558	16.593.553
4. Andere financiële vaste activa	3.499.879	3.455.713
C. Materiële vaste activa	50.977.250	51.749.441
1. Gemeenschapsgoederen	45.849.301	46.547.681
a. Terreinen en gebouwen	17.363.555	17.821.914
b. Wegen en andere infrastructuur	22.172.691	23.543.019
c. Installaties, machines en uitrusting	943.982	665.619
d. Meubilair, kantooruitrusting en rollend materieel	1.006.850	928.296
e. Leasing en soortgelijke rechten	3.937.169	3.168.136
f. Erfgoed	425.053	420.697
3. Andere materiële vaste activa	5.127.950	5.201.760
a. Terreinen en gebouwen	5.127.950	5.201.760
D. Immateriële vaste activa	195.213	195.703

	2020	2019
<b>PASSIVA</b>	<b>99.846.525</b>	<b>99.231.241</b>
<b>I. Schulden</b>	<b>19.612.897</b>	<b>19.732.341</b>
A. Schulden op korte termijn	5.759.905	5.478.649
1. Schulden uit ruiltransacties	2.597.035	2.741.622
a. Voorzieningen voor risico's en kosten	788.484	825.563
b. Financiële schulden	0	62.119
c. Niet-financiële schulden uit ruiltransacties	1.808.551	1.853.940
2. Schulden uit niet-ruiltransacties	1.709.879	1.358.904
3. Overlopende rekeningen van het passief	516	505
4. Schulden op lange termijn die binnen het jaar vervallen	1.452.475	1.377.618
B. Schulden op lange termijn	13.852.992	14.253.692
1. Schulden uit ruiltransacties	13.702.992	14.092.053
a. Voorzieningen voor risico's en kosten	2.900.102	2.727.522
1. Pensioenen en soortgelijke verplichtingen	2.900.102	2.727.522
b. Financiële schulden	10.796.937	11.358.577
c. Niet-financiële schulden uit ruiltransacties	5.953	5.953
2. Schulden uit niet-ruiltransacties	150.000	161.639
<b>II. Nettoactief</b>	<b>80.233.628</b>	<b>79.498.900</b>
A. Kapitaalsubsidies en schenkingen	10.539.198	11.369.298
B. Gecumuleerd overschot of tekort	13.622.404	12.002.892
C. Herwaarderingsreserves	5.253.877	5.253.877
D. Overig nettoactief	50.818.148	50.872.834

#### J4. Balans - toelichting

Het rapport **J4. Balans** bevat de toestand per 31 december 2020 geplaatst tegenover de gegevens per 31 december 2019.

Ook hier zijn de gegevens weergegeven voor de Stad en Ocmw samen.

Aan actiefzijde kunnen we vaststellen dat de totale activa amper gewijzigd zijn, met name een stijging van 0,6% tov eind 2019.

De "Liquide middelen en geldbeleggingen" ten bedrage van 11.739.465 € leunen vrij nauw samen met het "Gecumuleerd budgettair resultaat" in het rapport J2 – Staat van het Financieel evenwicht" ten bedrage van 11.993.669 €.

De materiële vaste activa bedragen eind 2020 50.977.250 €.

Het specifieke aan de balans van lokale besturen is dat een groot deel van deze activa moeilijk of niet kunnen verkocht worden.

Een mooi voorbeeld hiervan zijn het wegennet en aanverwante infrastructuur (rioleringen,...) die gewaardeerd zijn voor 22.172.691 €.

De boekwaarde van de materiële vaste activa daalt met ongeveer 770.000 €.

Dit betekent dat de afschrijvingen op deze activa iets groter zijn dan de waarde van de nieuwe investeringen.

Een gezond infrastructuurbeleid slaagt erin de waarde van zijn materiële vaste activa minstens op peil te houden.

Onder rubriek II.C.1.e Leasing en soortgelijke rechten – 3.937.169 €- ressorteert de Virovios-site en het Openbaar Verlichtingsnet ingebracht in Fluvius.

	2020	2019
<b>I. Kosten</b>	<b>24.704.810</b>	<b>28.778.201</b>
A. Operationele kosten	23.916.547	27.966.911
1. Goederen en diensten	4.194.024	4.190.011
2. Bezoldigingen, sociale lasten en pensioenen	10.227.207	10.116.227
3. Afschrijvingen, waardeverminderingen en voorzieningen	3.630.798	5.921.266
4. Individuele hulpverlening door O.C.M.W.	1.123.712	899.983
5. Toegestane werkingssubsidies	4.211.020	6.455.810
6. Toegestane investeringssubsidies	77.348	58.714
7. Minderwaarden bij de realisatie van vaste activa	325.080	144.057
8. Andere operationele kosten	127.357	180.842
B. Financiële kosten	788.263	811.290
<b>II. Opbrengsten</b>	<b>26.324.322</b>	<b>28.451.938</b>
A. Operationele opbrengsten	24.569.996	26.677.905
1. Opbrengsten uit de werking	1.693.971	2.242.247
2. Fiscale opbrengsten en boetes	11.561.422	11.607.427
3. Werkingssubsidies	9.424.592	10.635.883
a. Algemene werkingssubsidies	7.264.991	8.969.508
b. Specifieke werkingssubsidies	2.159.601	1.666.375
4. Recuperatie individuele hulpverlening	94.528	92.283
5. Meerwaarden bij de realisatie van vaste activa	402.612	860.384
6. Andere operationele opbrengsten	1.392.871	1.239.681
B. Financiële opbrengsten	1.754.326	1.774.033
<b>III. Overschot of tekort van het boekjaar</b>	<b>1.619.512</b>	<b>-326.262</b>
A. Operationeel overschot of tekort	653.449	-1.289.006
B. Financieel overschot of tekort	966.063	962.743
<b>IV. Verwerking van het overschot of tekort van het boekjaar</b>	<b>1.619.512</b>	<b>-326.245</b>
C. Over te dragen overschot of tekort van het boekjaar	1.619.512	-326.245

## J5. Staat van opbrengsten en kosten - toelichting

Het rapport **J5. Staat van opbrengsten en kosten** bevat de resultatenrekening van het jaar 2020 geplaatst tegenover de gegevens van het 2019.

Ook hier zijn de gegevens weergegeven voor de Stad en Ocmw samen.

De begrippen opbrengsten en kosten zijn ruimer dan de begrippen ontvangsten en uitgaven.

Ontvangsten en uitgaven resulteren steeds in een binnenkomende of uitgaande geldstroom en zijn gelinkt aan budgetposten.

Opbrengsten en kosten bevatten ook elementen die geen cash flow (geldstroom) genereren.

Voorbeelden hiervan zijn “Afschrijvingen, waardeverminderingen en voorzieningen” goed voor 3.630.798 €

Wat eveneens ontbreekt in de resultatenrekening is de fiscale component.

Lokale besturen zijn niet onderworpen aan de rechtspersonen- of vennootschapsbelasting.


De fiscale optimalisaties situeren zich enkel bij constructies die een mogelijke btw-besparing kunnen creëren (vb. riolering/grote bouwprojecten met uitbating onderworpen aan btw).

Het belang van het “Overschot of tekort van het boekjaar” is dan ook ondergeschikt aan het “Budgettaire resultaat van het dienstjaar.

Lokale besturen werken met budgetten en geldstromen, waardoor de decreetgever dan ook enkel dwingende voorwaarden oplegt voor “budgettaire begrippen” als budgettaire resultaat en autofinancieringsmarge.

Vandaar de mindere ambtelijke en politieke aandacht voor de balans (J4) en staat van opbrengsten en kosten (J5).

De bedragen vermeld bij minderwaarden (€ 325.080) en meerwaarden (€ 402.612) bij de realisatie van materiële vaste activa hebben hoofdzakelijk te maken met de verkoop van de bovengrondse OV-installaties.



stad  
**WERVIK**  
GRENZELOOS VERRASSEND

# Toelichting bij de jaarrekening

Stad Wervik – Sint-Maartensplein 16 – 8940 Wervik – T 056 95 21 01

NIS-code 33029 - 0207.493.391 - Belfius BE40 0910 0025 5663 - bpost bank BE76 0000 0195 9295



# T1: Ontvangsten en uitgaven naar functionele aard

2020

Journalvolnummers: JR Budg. 808491 Alg. 39771 / EK Budg. 174986

Gemeente (0207.493.391)

Sint-Maartensplein 16, 8940 Wervik

Algemeen directeur:: Philippe Verraes

Financieel directeur:: Stefaan Volckaert

	2020		2021	2022	2023	2024	2025
	Jaarrekening	Meerjarenplan	Meerjarenplan	Meerjarenplan	Meerjarenplan	Meerjarenplan	Meerjarenplan
<b>Algemene financiering</b>							
Exploitatie							
Uitgaven	436.588	551.420	387.042	383.866	543.585	705.812	805.430
Ontvangsten	19.186.305	19.213.811	19.218.418	19.690.952	20.327.227	20.989.330	21.527.418
Saldo	18.749.718	18.662.391	18.831.376	19.307.086	19.783.642	20.283.518	20.721.988
Investerings							
Uitgaven	0	0	220.000	40.000	0	0	0
Ontvangsten	16.500	16.500	1.221.000	190.000	150.000	150.000	0
Saldo	16.500	16.500	1.001.000	150.000	150.000	150.000	0
Financiering							
Uitgaven	1.503.668	1.377.719	1.199.208	1.051.947	1.330.603	1.678.939	1.999.141
Ontvangsten	1.033.587	16.702	1.700.000	9.387.500	9.861.000	7.098.000	3.443.500
Saldo	-470.081	-1.361.017	500.792	8.335.553	8.530.397	5.419.061	1.444.359
<b>Algemeen bestuur</b>							
Exploitatie							
Uitgaven	7.633.822	7.915.283	8.124.332	8.375.107	8.628.072	8.981.251	9.193.160
Ontvangsten	1.455.009	1.472.649	1.419.672	1.419.844	1.464.279	1.476.388	1.504.315
Saldo	-6.178.813	-6.442.634	-6.704.660	-6.955.263	-7.163.793	-7.504.863	-7.688.845
Investerings							
Uitgaven	491.236	773.540	883.170	543.482	333.068	312.680	329.717
Ontvangsten	0	0	0	100.000	98.000	0	0
Saldo	-491.236	-773.540	-883.170	-443.482	-235.068	-312.680	-329.717
Financiering							
<b>Openbaar domein en stadspatrimonium</b>							
Exploitatie							
Uitgaven	3.782.769	4.217.227	4.705.813	4.705.721	4.761.659	4.730.067	4.802.333
Ontvangsten	1.722.014	1.840.666	1.825.666	1.820.666	1.820.666	1.820.666	1.820.666
Saldo	-2.060.755	-2.376.561	-2.880.147	-2.885.055	-2.940.993	-2.909.401	-2.981.667
Investerings							
Uitgaven	3.347.570	4.759.572	3.851.895	4.998.763	5.762.634	1.370.014	1.005.015
Ontvangsten	1.135.717	1.121.225	333.522	749.950	754.000	384.110	5.500
Saldo	-2.211.853	-3.638.347	-3.518.373	-4.248.813	-5.008.634	-985.904	-999.515

	2020		2021	2022	2023	2024	2025
	Jaarrekening	Meerjarenplan	Meerjarenplan	Meerjarenplan	Meerjarenplan	Meerjarenplan	Meerjarenplan
Financiering							
<b>Ruimte, wonen en economie</b>							
Exploitatie							
Uitgaven	1.001.522	1.100.329	1.137.466	1.084.296	1.058.730	1.072.790	1.080.416
Ontvangsten	100.430	113.900	118.900	93.900	92.900	87.900	92.900
Saldo	-901.091	-986.429	-1.018.566	-990.396	-965.830	-984.890	-987.516
Investerings							
Uitgaven	17.235	63.000	50.000	45.000	65.000	30.000	30.000
Ontvangsten	2.861	2.710	250.000	250.000	250.000	0	0
Saldo	-14.374	-60.290	200.000	205.000	185.000	-30.000	-30.000
Financiering							
<b>Vrije tijd</b>							
Exploitatie							
Uitgaven	2.989.506	3.285.385	3.796.478	3.816.440	3.908.013	3.899.591	3.992.706
Ontvangsten	199.119	185.225	354.350	449.150	449.150	449.150	449.150
Saldo	-2.790.388	-3.100.160	-3.442.128	-3.367.290	-3.458.863	-3.450.441	-3.543.556
Investerings							
Uitgaven	597.235	842.300	4.805.500	6.149.750	5.849.000	6.900.000	2.775.000
Ontvangsten	70.000	37.500	30.000	12.000	0	300.000	300.000
Saldo	-527.235	-804.800	-4.775.500	-6.137.750	-5.849.000	-6.600.000	-2.475.000
Financiering							
<b>Burger, welzijn en sociale dienstverlening</b>							
Exploitatie							
Uitgaven	4.844.465	5.125.495	5.390.491	5.479.282	5.552.125	5.605.497	5.660.310
Ontvangsten	2.310.840	2.335.634	2.509.577	2.509.602	2.528.082	2.528.107	2.528.132
Saldo	-2.533.625	-2.789.861	-2.880.914	-2.969.680	-3.024.043	-3.077.390	-3.132.178
Investerings							
Uitgaven	55.178	51.050	179.750	0	0	0	0
Ontvangsten	0	0	0	0	0	0	0
Saldo	-55.178	-51.050	-179.750	0	0	0	0
Financiering							

*Andere gebruikte dossiers op dit rapport:*

MJP:

MJP\_HERZIENING\_2\_BEGINKREDIET\_2021 2020: Budg. 174986

Meerjarenplan:

MJP\_HERZIENING\_2\_BEGINKREDIET\_2021 2020: Budg. 174986

Jaarrekeningen:

JR\_ORIGINEEL\_2020 2020: Budg. 808491 Alg. 39771

## **T1. Ontvangsten en uitgaven naar functionele aard - toelichting**

Het rapport **T1. Ontvangsten en uitgaven naar functionele aard** bevat een overzicht per beleidsdomein van de ontvangsten en uitgaven in het jaar 2020, uitgesplitst naar exploitatie/investeringen/financiering.

Daarnaast worden de budgetcijfers voor de volgende jaren van het meerjarenplan (2021-2025) weergegeven.

De beleidsdomeinen in Wervik zijn als volgt samengesteld:

- Algemene financiering
- Algemeen bestuur
- Openbaar domein en stadspatrimonium
- Ruimte, wonen en economie
- Vrije Tijd
- Burger, welzijn en sociale dienstverlening

Deze opdeling is grotendeels gebaseerd op het personeelsorganogram van ons lokaal bestuur.

Ook hier zijn de gegevens weergegeven voor de Stad en Ocmw samen.

In dit rapport krijgt de lezer een inzicht waar het meeste geld vandaan komt en waaraan (beleidsdomein) het wordt besteed.

Jammer genoeg geeft het rapport enkel bedragen weer en geen procentuele aandelen.

De rapporten geven soms de indruk te zijn opgesteld omwille van statistische redenen en rapportering op hoger niveau (Vlaanderen/Europa) wat de leesbaarheid en praktische nut op lokaal niveau niet ten goede komt.

## T2: Ontvangsten en uitgaven naar economische aard

2020

Jaarnaalvolgnommern: JR Budg. 808491 Alg. 39771 / EK Budg. 174986

Gemeente (0207.493.391)

OCMW (0212.181.651)

Sint-Maartensplein 16, 8940 Wervik

Sint-Maartensplein 16, 8940 Wervik

Algemeen directeur:: Philippe Verraes

Financieel directeur:: Stefaan Volckaert

I. Exploitatie-uitgaven	2020		2021	2022	2023	2024	2025
	Jaarrekening	Meerjarenplan	Meerjarenplan	Meerjarenplan	Meerjarenplan	Meerjarenplan	Meerjarenplan
<b>A. Operationele uitgaven</b>	<b>19.900.409</b>	<b>21.407.940</b>	<b>22.796.348</b>	<b>23.085.947</b>	<b>23.522.548</b>	<b>23.891.365</b>	<b>24.318.764</b>
1. Goederen en diensten	4.203.850	5.137.197	5.351.447	5.201.787	5.111.452	5.068.090	5.105.315
2. Bezoldigingen, sociale lasten en pensioenen	10.234.469	10.553.988	11.597.346	12.003.983	12.468.526	12.834.274	13.156.374
a. Politiek personeel	371.210	386.620	394.250	400.270	406.415	413.175	419.060
b. Vastbenoemd niet-onderwyzend personeel	3.857.946	3.918.020	3.938.852	4.137.093	4.428.915	4.618.183	4.762.832
c. Niet vastbenoemd niet-onderwyzend personeel	5.385.588	5.587.567	6.580.560	6.771.060	6.930.291	7.092.617	7.256.722
f. Andere personeelskosten	443.447	480.781	497.684	504.560	506.905	509.299	511.760
g. Pensioenen	176.278	181.000	186.000	191.000	196.000	201.000	206.000
3. Individuele hulpverlening door het O.C.M.W.	1.123.712	1.251.843	1.220.560	1.223.233	1.237.352	1.238.053	1.238.767
4. Toegestane werkingssubsidies	4.211.020	4.312.862	4.483.395	4.511.424	4.557.422	4.601.196	4.667.079
- aan welzijnsverenigingen	1.300.889	1.300.000	1.300.000	1.300.000	1.300.000	1.300.000	1.300.000
- aan andere OCMW-verenigingen	40.724	41.500	68.900	69.615	70.340	71.075	71.820
- aan de politiezone	1.358.807	1.358.806	1.372.394	1.392.980	1.417.357	1.445.704	1.474.618
- aan de hulpverleningszone	675.084	675.084	711.324	748.839	784.914	807.015	829.756
- aan intergemeentelijke samenwerkingsverbanden (IGS)	76.652	71.250	71.775	72.870	73.985	75.125	76.280
- aan besturen van de eredienst	199.504	201.141	177.798	195.785	195.518	195.698	195.425
- aan andere begunstigen	559.360	665.081	781.204	731.335	715.308	706.579	719.180
5. Andere operationele uitgaven	127.357	152.050	143.600	145.520	147.796	149.752	151.229
<b>B. Financiële uitgaven</b>	<b>788.263</b>	<b>787.199</b>	<b>745.274</b>	<b>758.765</b>	<b>929.636</b>	<b>1.103.643</b>	<b>1.215.591</b>
1. Rente, commissies en kosten verbonden aan schulden	327.631	325.914	281.541	283.217	442.236	604.096	703.592
- aan financiële instellingen	325.545	325.914	281.541	283.217	442.236	604.096	703.592
- aan andere entiteiten	2.086	0	0	0	0	0	0
2. Andere financiële uitgaven	460.632	461.285	463.733	475.548	487.400	499.547	511.999
<b>II. Exploitatieontvangsten</b>	<b>2020</b>		<b>2021</b>	<b>2022</b>	<b>2023</b>	<b>2024</b>	<b>2025</b>
	Jaarrekening	Meerjarenplan	Meerjarenplan	Meerjarenplan	Meerjarenplan	Meerjarenplan	Meerjarenplan
<b>A. Operationele ontvangsten</b>	<b>24.167.384</b>	<b>24.348.579</b>	<b>24.633.432</b>	<b>25.172.463</b>	<b>25.872.653</b>	<b>26.543.890</b>	<b>27.116.930</b>
1. Ontvangsten uit de werking	1.693.971	1.845.046	2.118.025	2.198.305	2.212.341	2.208.361	2.214.396
2. Fiscale ontvangsten en boetes	11.561.422	11.548.384	11.701.699	11.815.718	12.013.772	12.266.751	12.526.792

II. Exploitatieontvangsten	2020		2021	2022	2023	2024	2025
	Jaarrekening	Meerjarenplan	Meerjarenplan	Meerjarenplan	Meerjarenplan	Meerjarenplan	Meerjarenplan
a. Aanvullende belastingen	10.478.238	10.439.684	10.450.786	10.535.873	10.729.976	10.978.983	11.235.033
- Opcentiemen op de onroerende voorheffing	5.306.834	5.312.564	5.398.581	5.484.958	5.572.718	5.661.881	5.752.471
- Aanvullende belasting op de personenbelasting	4.872.902	4.839.657	4.759.711	4.753.303	4.854.438	5.008.982	5.169.050
- Andere aanvullende belastingen	298.502	287.463	292.494	297.612	302.820	308.120	313.512
b. Andere belastingen en boetes	1.083.185	1.108.700	1.250.913	1.279.845	1.283.796	1.287.768	1.291.759
3. Werkingssubsidies	9.424.592	9.490.706	9.592.269	9.922.099	10.365.824	10.761.238	11.040.560
a. Algemene werkingssubsidies	7.264.991	7.295.012	7.374.214	7.743.519	8.182.625	8.593.014	8.872.311
- Gemeentefonds	5.833.522	5.825.811	6.012.147	6.204.996	6.404.611	6.611.228	6.825.318
- Andere algemene werkingssubsidies	1.431.470	1.469.201	1.362.067	1.538.523	1.778.014	1.981.786	2.046.993
- van de federale overheid	37.655	0	0	0	0	0	0
- van de Vlaamse overheid	1.393.815	1.438.047	1.318.233	1.477.965	1.682.270	1.866.405	1.916.382
- van de gemeente	0	31.154	43.834	60.558	95.744	115.381	130.611
b. Specifieke werkingssubsidies	2.159.601	2.195.694	2.218.055	2.178.580	2.183.199	2.168.224	2.168.249
- van de federale overheid	1.553.434	1.464.710	1.526.866	1.511.866	1.519.220	1.504.220	1.504.220
- van de Vlaamse overheid	440.724	582.209	581.989	562.014	559.219	559.244	559.269
- van de provincie	35.232	34.325	0	0	0	0	0
- van de gemeente	4.325	0	0	0	0	0	0
- van andere entiteiten	125.886	114.450	109.200	104.700	104.760	104.760	104.760
4. Recuperatie individuele hulpverlening	94.528	88.700	86.800	86.800	87.010	87.010	87.010
5. Andere operationele ontvangsten	1.392.871	1.375.743	1.134.639	1.149.541	1.193.706	1.220.530	1.248.172
<b>B. Financiële ontvangsten</b>	<b>806.333</b>	<b>813.306</b>	<b>813.151</b>	<b>811.651</b>	<b>809.651</b>	<b>807.651</b>	<b>805.651</b>
	2020		2021	2022	2023	2024	2025
	Jaarrekening	Meerjarenplan	Meerjarenplan	Meerjarenplan	Meerjarenplan	Meerjarenplan	Meerjarenplan
<b>III. Exploitatiesaldo</b>	<b>4.285.045</b>	<b>2.966.746</b>	<b>1.904.961</b>	<b>2.139.402</b>	<b>2.230.120</b>	<b>2.356.533</b>	<b>2.388.226</b>
I. Investeringsuitgaven	2020		2021	2022	2023	2024	2025
	Jaarrekening	Meerjarenplan	Meerjarenplan	Meerjarenplan	Meerjarenplan	Meerjarenplan	Meerjarenplan
<b>A. Investerings in financiële vaste activa</b>	<b>754.597</b>	<b>757.222</b>	<b>3.840</b>	<b>13</b>	<b>3.514</b>	<b>14</b>	<b>3.515</b>
2. Intergemeentelijke samenwerkingsverbanden en soortgelijke entiteiten	754.123	756.900	3.500	0	3.500	0	3.500
4. Andere financiële vaste activa	474	322	340	13	14	14	15
<b>B. Investerings in materiële vaste activa</b>	<b>3.616.223</b>	<b>5.304.650</b>	<b>9.549.305</b>	<b>11.370.500</b>	<b>11.688.620</b>	<b>8.382.000</b>	<b>3.902.000</b>
1. Gemeenschapsgoederen en bedrijfsmatige materiële vaste activa	3.616.223	5.304.650	9.509.305	11.330.500	11.688.620	8.382.000	3.902.000
a. Terreinen en gebouwen	475.320	791.500	5.967.055	7.513.750	6.889.000	7.395.000	3.070.000
b. Wegen en andere infrastructuur	1.197.040	3.219.350	1.685.000	3.053.750	4.314.120	585.000	535.000
c. Roerende goederen	922.622	1.288.800	1.849.250	758.000	480.500	397.000	292.000
d. Leasing en soortgelijke rechten	1.016.885	0	0	0	0	0	0
e. Erfgoed	4.356	5.000	8.000	5.000	5.000	5.000	5.000

I. Investeringsuitgaven	2020		2021	2022	2023	2024	2025
	Jaarrekening	Meerjarenplan	Meerjarenplan	Meerjarenplan	Meerjarenplan	Meerjarenplan	Meerjarenplan
2. Andere materiële vaste activa	0	0	40.000	40.000	0	0	0
a. Onroerende goederen	0	0	40.000	40.000	0	0	0
<b>C. Investerings in immateriële vaste activa</b>	<b>60.285</b>	<b>133.050</b>	<b>175.500</b>	<b>100.000</b>	<b>130.000</b>	<b>40.000</b>	<b>40.000</b>
<b>D. Toegestane investeringssubsidies</b>	<b>77.348</b>	<b>294.540</b>	<b>261.670</b>	<b>306.482</b>	<b>187.568</b>	<b>190.680</b>	<b>194.217</b>
- aan de hulpverleningszone	54.540	54.540	183.670	143.482	164.568	167.680	171.217
- aan besturen van de eredienst	10.311	219.000	70.000	155.000	15.000	15.000	15.000
- aan andere begunstigden	12.497	21.000	8.000	8.000	8.000	8.000	8.000
II. Investeringsontvangsten	2020		2021	2022	2023	2024	2025
	Jaarrekening	Meerjarenplan	Meerjarenplan	Meerjarenplan	Meerjarenplan	Meerjarenplan	Meerjarenplan
<b>A. Verkoop van financiële vaste activa</b>	<b>97.098</b>	<b>2.710</b>	<b>0</b>	<b>0</b>	<b>0</b>	<b>0</b>	<b>0</b>
2. Intergemeentelijke samenwerkingsverbanden en soortgelijke entiteiten	94.237	0	0	0	0	0	0
4. Andere financiële vaste activa	2.861	2.710	0	0	0	0	0
<b>B. Verkoop van materiële vaste activa</b>	<b>1.021.725</b>	<b>1.021.725</b>	<b>1.471.000</b>	<b>440.000</b>	<b>400.000</b>	<b>150.000</b>	<b>0</b>
1. Gemeenschapsgoederen en bedrijfsmatige materiële vaste activa	1.021.725	1.021.725	616.000	250.000	250.000	0	0
a. Terreinen en gebouwen	16.500	16.500	616.000	250.000	250.000	0	0
b. Wegen en andere infrastructuur	1.005.225	1.005.225	0	0	0	0	0
2. Andere materiële vaste activa	0	0	855.000	190.000	150.000	150.000	0
a. Onroerende goederen	0	0	855.000	190.000	150.000	150.000	0
<b>D. Investeringssubsidies en -schenkingen</b>	<b>106.255</b>	<b>153.500</b>	<b>363.522</b>	<b>861.950</b>	<b>852.000</b>	<b>684.110</b>	<b>305.500</b>
- van de Vlaamse overheid	3.755	142.500	363.522	861.950	852.000	584.110	205.500
- van de provincie	5.000	0	0	0	0	0	0
- van andere entiteiten	97.500	11.000	0	0	0	100.000	100.000
III. Investeringsaldo	2020		2021	2022	2023	2024	2025
	Jaarrekening	Meerjarenplan	Meerjarenplan	Meerjarenplan	Meerjarenplan	Meerjarenplan	Meerjarenplan
	<b>-3.283.375</b>	<b>-5.311.527</b>	<b>-8.155.793</b>	<b>-10.475.045</b>	<b>-10.757.702</b>	<b>-7.778.584</b>	<b>-3.834.232</b>
Saldo exploitatie en investeringen	2020		2021	2022	2023	2024	2025
	Jaarrekening	Meerjarenplan	Meerjarenplan	Meerjarenplan	Meerjarenplan	Meerjarenplan	Meerjarenplan
	<b>1.001.670</b>	<b>-2.344.781</b>	<b>-6.250.832</b>	<b>-8.335.643</b>	<b>-8.527.582</b>	<b>-5.422.051</b>	<b>-1.446.006</b>
I. Financieringsuitgaven	2020		2021	2022	2023	2024	2025
	Jaarrekening	Meerjarenplan	Meerjarenplan	Meerjarenplan	Meerjarenplan	Meerjarenplan	Meerjarenplan
<b>A. Vereffening van financiële schulden</b>	<b>1.503.668</b>	<b>1.377.719</b>	<b>1.199.208</b>	<b>1.051.947</b>	<b>1.330.603</b>	<b>1.678.939</b>	<b>1.999.141</b>
1. Periodieke aflossingen van opgenomen leningen en leasing	1.503.668	1.377.719	1.199.208	1.051.947	1.330.603	1.678.939	1.999.141

II. Financieringsontvangsten	2020		2021	2022	2023	2024	2025
	Jaarrekening	Meerjarenplan	Meerjarenplan	Meerjarenplan	Meerjarenplan	Meerjarenplan	Meerjarenplan
<b>A. Aangaan van financiële schulden</b>	<b>1.016.885</b>	<b>0</b>	<b>1.700.000</b>	<b>9.387.500</b>	<b>9.861.000</b>	<b>7.098.000</b>	<b>3.443.500</b>
- opname van leningen en leasings bij financiële instellingen	0	0	1.700.000	9.387.500	9.861.000	7.098.000	3.443.500
- opname van leningen en leasings bij andere entiteiten	1.016.885	0	0	0	0	0	0
<b>C. Vereffening van toegestane leningen en betalingsuitstel</b>	<b>16.701</b>	<b>16.702</b>	<b>0</b>	<b>0</b>	<b>0</b>	<b>0</b>	<b>0</b>
1. Terugvordering van toegestane leningen	16.701	16.702	0	0	0	0	0
a. Periodieke terugvorderingen	16.701	16.702	0	0	0	0	0
	2020		2021	2022	2023	2024	2025
	Jaarrekening	Meerjarenplan	Meerjarenplan	Meerjarenplan	Meerjarenplan	Meerjarenplan	Meerjarenplan
<b>III. Financieringssaldo</b>	<b>-470.081</b>	<b>-1.361.017</b>	<b>500.792</b>	<b>8.335.553</b>	<b>8.530.397</b>	<b>5.419.061</b>	<b>1.444.359</b>
	2020		2021	2022	2023	2024	2025
	Jaarrekening	Meerjarenplan	Meerjarenplan	Meerjarenplan	Meerjarenplan	Meerjarenplan	Meerjarenplan
<b>Budgettair resultaat van het boekjaar</b>	<b>531.589</b>	<b>-3.705.798</b>	<b>-5.750.040</b>	<b>-90</b>	<b>2.815</b>	<b>-2.990</b>	<b>-1.647</b>

Andere gebruikte dossiers op dit rapport:

MJP:

MJP\_HERZIENING\_2\_BEGINKREDIET\_2021 2020: Budg. 174986

Meerjarenplan:

MJP\_HERZIENING\_2\_BEGINKREDIET\_2021 2020: Budg. 174986

Jaarrekeningen:

JR\_ORIGINEEL\_2020 2020: Budg. 808491 Alg. 39771

## **T2. Ontvangsten en uitgaven naar economische aard - toelichting**

Het rapport **T1. Ontvangsten en uitgaven naar economische aard** bevat een overzicht van de ontvangsten en uitgaven naar soort in het jaar 2020, uitgesplitst naar exploitatie/investeringen/financiering.

Daarnaast worden de budgetcijfers voor de volgende jaren van het meerjarenplan (2021-2025) weergegeven.

Ook hier zijn de gegevens weergegeven voor de Stad en Ocmw samen.

In dit rapport krijgt de lezer een inzicht waar het meeste geld vandaan (soorten ontvangst) komt en waaraan (soorten uitgave) het wordt besteed.

Jammer genoeg geeft het rapport enkel bedragen weer en geen procentuele aandelen.

Een gedetailleerde analyse van deze cijfers volgt verderop in dit bundel.

De gegevens van de volgende jaren plaatsen de cijfers van 2020 (budget/jaarrekening) tegenover de ramingen van de volgende jaren (2021-2025).



### PRIO IO-006: Bouw nieuw zwembad en polyvalente zaal op Oosthove

### ACT-007: Realisatie zwembad en polyvalente zaal

	Reeds gerealiseerd		Nog te realiseren			Totaal
	Voor MJP	In MJP	Voor MJP	In MJP	Na MJP	
<b>I. UITGAVEN</b>	<b>40.951</b>	<b>6.050</b>	<b>0</b>	<b>12.351.250</b>	<b>0</b>	<b>12.398.251</b>
<b>B. Investerings in materiële vaste activa</b>	<b>40.951</b>	<b>0</b>	<b>0</b>	<b>12.351.250</b>	<b>0</b>	<b>12.392.201</b>
1. Gemeenschapsgoederen en bedrijfsmatige materiële vaste activa	40.951	0	0	12.351.250	0	12.392.201
a. Terreinen en gebouwen	40.951	0		12.351.250		12.392.201
<b>C. Investerings in immateriële vaste activa</b>		<b>6.050</b>		<b>0</b>		<b>6.050</b>
<b>II. ONTVANGSTEN</b>	<b>0</b>	<b>0</b>	<b>0</b>	<b>200.000</b>	<b>0</b>	<b>200.000</b>
<b>D. Investeringssubsidies en -schenkingen</b>		<b>0</b>		<b>200.000</b>		<b>200.000</b>

### Jaarlijkse transacties

	2020	2021	2022	2023	2024	2025
	Gerealiseerd	Te realiseren	Te realiseren	Te realiseren	Te realiseren	Te realiseren
<b>I. UITGAVEN</b>	<b>6.050</b>	<b>500.000</b>	<b>3.251.250</b>	<b>3.000.000</b>	<b>5.600.000</b>	<b>0</b>
<b>B. Investerings in materiële vaste activa</b>	<b>0</b>	<b>500.000</b>	<b>3.251.250</b>	<b>3.000.000</b>	<b>5.600.000</b>	<b>0</b>
1. Gemeenschapsgoederen en bedrijfsmatige materiële vaste activa	0	500.000	3.251.250	3.000.000	5.600.000	0
a. Terreinen en gebouwen	0	500.000	3.251.250	3.000.000	5.600.000	0
<b>C. Investerings in immateriële vaste activa</b>	<b>6.050</b>	<b>0</b>	<b>0</b>	<b>0</b>	<b>0</b>	<b>0</b>
<b>II. ONTVANGSTEN</b>	<b>0</b>	<b>0</b>	<b>0</b>	<b>0</b>	<b>100.000</b>	<b>100.000</b>
<b>D. Investeringssubsidies en -schenkingen</b>	<b>0</b>	<b>0</b>	<b>0</b>	<b>0</b>	<b>100.000</b>	<b>100.000</b>

**PRIO IP-003: Heraanleg parking Steenakker**  
**ACT-003: Heraanleg parking Steenakker**

	Reeds gerealiseerd		Nog te realiseren			Totaal
	Voor MJP	In MJP	Voor MJP	In MJP	Na MJP	
<b>I. UITGAVEN</b>	<b>0</b>	<b>66.531</b>	<b>0</b>	<b>2.670.000</b>	<b>0</b>	<b>2.736.531</b>
<b>B. Investerings in materiële vaste activa</b>	<b>0</b>	<b>54.977</b>	<b>0</b>	<b>2.670.000</b>	<b>0</b>	<b>2.724.977</b>
1. Gemeenschapsgoederen en bedrijfsmatige materiële vaste activa	0	54.977	0	2.670.000	0	2.724.977
a. Terreinen en gebouwen		54.977		2.670.000		2.724.977
<b>C. Investerings in immateriële vaste activa</b>		<b>11.554</b>		<b>0</b>		<b>11.554</b>

**Jaarlijkse transacties**

	2020	2021	2022	2023	2024	2025
	Gerealiseerd	Te realiseren	Te realiseren	Te realiseren	Te realiseren	Te realiseren
<b>I. UITGAVEN</b>	<b>66.531</b>	<b>170.000</b>	<b>1.300.000</b>	<b>1.000.000</b>	<b>200.000</b>	<b>0</b>
<b>B. Investerings in materiële vaste activa</b>	<b>54.977</b>	<b>170.000</b>	<b>1.300.000</b>	<b>1.000.000</b>	<b>200.000</b>	<b>0</b>
1. Gemeenschapsgoederen en bedrijfsmatige materiële vaste activa	54.977	170.000	1.300.000	1.000.000	200.000	0
a. Terreinen en gebouwen	54.977	170.000	1.300.000	1.000.000	200.000	0
<b>C. Investerings in immateriële vaste activa</b>	<b>11.554</b>	<b>0</b>	<b>0</b>	<b>0</b>	<b>0</b>	<b>0</b>

**PRIO IP-006: Bouw van en gemeenschapscentrum te Geluwe**  
**ACT-008: Bouw van GC Geluwe en omgevingswerken**

	Reeds gerealiseerd		Nog te realiseren			Totaal
	Voor MJP	In MJP	Voor MJP	In MJP	Na MJP	
<b>I. UITGAVEN</b>	<b>283.481</b>	<b>215.012</b>	<b>0</b>	<b>7.257.000</b>	<b>0</b>	<b>7.755.493</b>
<b>B. Investerings in materiële vaste activa</b>	<b>283.481</b>	<b>215.012</b>	<b>0</b>	<b>7.257.000</b>	<b>0</b>	<b>7.755.493</b>
1. Gemeenschapsgoederen en bedrijfsmatige materiële vaste activa	283.481	215.012	0	7.257.000	0	7.755.493
a. Terreinen en gebouwen	283.481	215.012		7.257.000		7.755.493

**Jaarlijkse transacties**

	2020	2021	2022	2023	2024	2025
	Gerealiseerd	Te realiseren	Te realiseren	Te realiseren	Te realiseren	Te realiseren
<b>I. UITGAVEN</b>	<b>215.012</b>	<b>2.735.000</b>	<b>2.360.000</b>	<b>1.862.000</b>	<b>300.000</b>	<b>0</b>
<b>B. Investerings in materiële vaste activa</b>	<b>215.012</b>	<b>2.735.000</b>	<b>2.360.000</b>	<b>1.862.000</b>	<b>300.000</b>	<b>0</b>
1. Gemeenschapsgoederen en bedrijfsmatige materiële vaste activa	215.012	2.735.000	2.360.000	1.862.000	300.000	0
a. Terreinen en gebouwen	215.012	2.735.000	2.360.000	1.862.000	300.000	0

**PRIO IP-007: Grondige renovatie en uitbreiding sporthal Ter Linde**  
**ACT-009: Grondige renovatie en uitbreiding van sporthal Ter Linde**

	Reeds gerealiseerd		Nog te realiseren			Totaal
	Voor MJP	In MJP	Voor MJP	In MJP	Na MJP	
<b>I. UITGAVEN</b>	0	6.655	0	2.915.000	0	2.921.655
<b>B. Investerings in materiële vaste activa</b>	0	6.655	0	2.915.000	0	2.921.655
1. Gemeenschapsgoederen en bedrijfsmatige materiële vaste activa	0	6.655	0	2.915.000	0	2.921.655
a. Terreinen en gebouwen		6.655		2.915.000		2.921.655
<b>II. ONTVANGSTEN</b>	0	0	0	200.000	0	200.000
<b>D. Investeringssubsidies en -schenkingen</b>		0		200.000		200.000

Jaarlijkse transacties

	2020	2021	2022	2023	2024	2025
	Gerealiseerd	Te realiseren	Te realiseren	Te realiseren	Te realiseren	Te realiseren
<b>I. UITGAVEN</b>	6.655	40.000	75.000	400.000	700.000	1.700.000
<b>B. Investerings in materiële vaste activa</b>	6.655	40.000	75.000	400.000	700.000	1.700.000
1. Gemeenschapsgoederen en bedrijfsmatige materiële vaste activa	6.655	40.000	75.000	400.000	700.000	1.700.000
a. Terreinen en gebouwen	6.655	40.000	75.000	400.000	700.000	1.700.000
<b>II. ONTVANGSTEN</b>	0	0	0	0	100.000	100.000
<b>D. Investeringssubsidies en -schenkingen</b>	0	0	0	0	100.000	100.000

**PRIO IP-008: Sensoren op parkeerstroken**

**ACT-014: Actualisering van de reglementering en procedures inzake parkeren en inname openbaar domein**

	Reeds gerealiseerd		Nog te realiseren			Totaal
	Voor MJP	In MJP	Voor MJP	In MJP	Na MJP	
<b>I. UITGAVEN</b>	0	42.447	0	0	0	42.447
<b>B. Investerings in materiële vaste activa</b>	0	42.447	0	0	0	42.447
1. Gemeenschapsgoederen en bedrijfsmatige materiële vaste activa	0	42.447	0	0	0	42.447
c. Roerende goederen		42.447		0		42.447

**Jaarlijkse transacties**

	2020	2021	2022	2023	2024	2025
	Gerealiseerd	Te realiseren	Te realiseren	Te realiseren	Te realiseren	Te realiseren
<b>I. UITGAVEN</b>	42.447	0	0	0	0	0
<b>B. Investerings in materiële vaste activa</b>	42.447	0	0	0	0	0
1. Gemeenschapsgoederen en bedrijfsmatige materiële vaste activa	42.447	0	0	0	0	0
c. Roerende goederen	42.447	0	0	0	0	0

**PRIO IP-008A: Fietsenstallingen**

**ACT-013: Infrastructurele aanpassingen ter bescherming van de zwakke weggebruiker**

	Reeds gerealiseerd		Nog te realiseren			Totaal
	Voor MJP	In MJP	Voor MJP	In MJP	Na MJP	
<b>I. UITGAVEN</b>	0	15.604	0	45.000	0	60.604
<b>B. Investerings in materiële vaste activa</b>	0	15.604	0	45.000	0	60.604
1. Gemeenschapsgoederen en bedrijfsmatige materiële vaste activa	0	15.604	0	45.000	0	60.604
b. Wegen en andere infrastructuur		15.604		45.000		60.604
<b>II. ONTVANGSTEN</b>	0	3.755	0	0	0	3.755
<b>D. Investeringssubsidies en -schenkingen</b>		3.755		0		3.755

Jaarlijkse transacties

	2020	2021	2022	2023	2024	2025
	Gerealiseerd	Te realiseren	Te realiseren	Te realiseren	Te realiseren	Te realiseren
<b>I. UITGAVEN</b>	15.604	15.000	15.000	15.000	0	0
<b>B. Investerings in materiële vaste activa</b>	15.604	15.000	15.000	15.000	0	0
1. Gemeenschapsgoederen en bedrijfsmatige materiële vaste activa	15.604	15.000	15.000	15.000	0	0
b. Wegen en andere infrastructuur	15.604	15.000	15.000	15.000	0	0
<b>II. ONTVANGSTEN</b>	3.755	0	0	0	0	0
<b>D. Investeringssubsidies en -schenkingen</b>	3.755	0	0	0	0	0

**PRIO IP-009: Cameranetwerk op openbaar domein**

**ACT-026: Vernieuwen en uitbreiden van het cameranetwerk in functie van criminaliteitscijfers**

	Reeds gerealiseerd		Nog te realiseren			Totaal
	Voor MJP	In MJP	Voor MJP	In MJP	Na MJP	
<b>I. UITGAVEN</b>	<b>0</b>	<b>69.918</b>	<b>0</b>	<b>175.000</b>	<b>0</b>	<b>244.918</b>
<b>B. Investerings in materiële vaste activa</b>	<b>0</b>	<b>69.918</b>	<b>0</b>	<b>175.000</b>	<b>0</b>	<b>244.918</b>
1. Gemeenschapsgoederen en bedrijfsmatige materiële vaste activa	0	69.918	0	175.000	0	244.918
c. Roerende goederen		69.918		175.000		244.918

**Jaarlijkse transacties**

	2020	2021	2022	2023	2024	2025
	Gerealiseerd	Te realiseren	Te realiseren	Te realiseren	Te realiseren	Te realiseren
<b>I. UITGAVEN</b>	<b>69.918</b>	<b>35.000</b>	<b>35.000</b>	<b>35.000</b>	<b>35.000</b>	<b>35.000</b>
<b>B. Investerings in materiële vaste activa</b>	<b>69.918</b>	<b>35.000</b>	<b>35.000</b>	<b>35.000</b>	<b>35.000</b>	<b>35.000</b>
1. Gemeenschapsgoederen en bedrijfsmatige materiële vaste activa	69.918	35.000	35.000	35.000	35.000	35.000
c. Roerende goederen	69.918	35.000	35.000	35.000	35.000	35.000

**PRIO IP-017: Relighting-projecten in stadsgebouwen**  
**ACT-077: Relighting-projecten in gebouwen**

	Reeds gerealiseerd		Nog te realiseren			Totaal
	Voor MJP	In MJP	Voor MJP	In MJP	Na MJP	
<b>I. UITGAVEN</b>	<b>0</b>	<b>17.701</b>	<b>0</b>	<b>66.500</b>	<b>0</b>	<b>84.201</b>
<b>B. Investerings in materiële vaste activa</b>	<b>0</b>	<b>17.701</b>	<b>0</b>	<b>66.500</b>	<b>0</b>	<b>84.201</b>
1. Gemeenschapsgoederen en bedrijfsmatige materiële vaste activa	0	17.701	0	66.500	0	84.201
c. Roerende goederen		17.701		66.500		84.201

**Jaarlijkse transacties**

	2020	2021	2022	2023	2024	2025
	Gerealiseerd	Te realiseren	Te realiseren	Te realiseren	Te realiseren	Te realiseren
<b>I. UITGAVEN</b>	<b>17.701</b>	<b>18.000</b>	<b>45.000</b>	<b>3.500</b>	<b>0</b>	<b>0</b>
<b>B. Investerings in materiële vaste activa</b>	<b>17.701</b>	<b>18.000</b>	<b>45.000</b>	<b>3.500</b>	<b>0</b>	<b>0</b>
1. Gemeenschapsgoederen en bedrijfsmatige materiële vaste activa	17.701	18.000	45.000	3.500	0	0
c. Roerende goederen	17.701	18.000	45.000	3.500	0	0



**PRIO IP-018: Stookplaatsrenovaties****ACT-078: Uitvoeren van stookplaatsrenovaties**

	Reeds gerealiseerd		Nog te realiseren			Totaal
	Voor MJP	In MJP	Voor MJP	In MJP	Na MJP	
<b>I. UITGAVEN</b>	<b>0</b>	<b>30.315</b>	<b>0</b>	<b>412.500</b>	<b>0</b>	<b>442.815</b>
<b>B. Investerings in materiële vaste activa</b>	<b>0</b>	<b>30.315</b>	<b>0</b>	<b>412.500</b>	<b>0</b>	<b>442.815</b>
1. Gemeenschapsgoederen en bedrijfsmatige materiële vaste activa	0	30.315	0	412.500	0	442.815
c. Roerende goederen		30.315		412.500		442.815

**Jaarlijkse transacties**

	2020	2021	2022	2023	2024	2025
	Gerealiseerd	Te realiseren	Te realiseren	Te realiseren	Te realiseren	Te realiseren
<b>I. UITGAVEN</b>	<b>30.315</b>	<b>280.000</b>	<b>120.000</b>	<b>12.500</b>	<b>0</b>	<b>0</b>
<b>B. Investerings in materiële vaste activa</b>	<b>30.315</b>	<b>280.000</b>	<b>120.000</b>	<b>12.500</b>	<b>0</b>	<b>0</b>
1. Gemeenschapsgoederen en bedrijfsmatige materiële vaste activa	30.315	280.000	120.000	12.500	0	0
c. Roerende goederen	30.315	280.000	120.000	12.500	0	0

**PRIO IP-OV: Verledden van de openbare verlichting tegen 2030**

**ACT-076: VerLEDden van de openbare verlichting**

	Reeds gerealiseerd		Nog te realiseren			Totaal
	Voor MJP	In MJP	Voor MJP	In MJP	Na MJP	
<b>I. UITGAVEN</b>	<b>0</b>	<b>1.016.885</b>	<b>0</b>	<b>0</b>	<b>0</b>	<b>1.016.885</b>
<b>B. Investerings in materiële vaste activa</b>	<b>0</b>	<b>1.016.885</b>	<b>0</b>	<b>0</b>	<b>0</b>	<b>1.016.885</b>
1. Gemeenschapsgoederen en bedrijfsmatige materiële vaste activa	0	1.016.885	0	0	0	1.016.885
d. Leasing en soortgelijke rechten		1.016.885		0		1.016.885
<b>II. ONTVANGSTEN</b>	<b>0</b>	<b>94.237</b>	<b>0</b>	<b>0</b>	<b>0</b>	<b>94.237</b>
<b>A. Verkoop van financiële vaste activa</b>	<b>0</b>	<b>94.237</b>	<b>0</b>	<b>0</b>	<b>0</b>	<b>94.237</b>
2. Intergemeentelijke samenwerkingsverbanden en soortgelijke entiteiten		94.237		0		94.237

**Jaarlijkse transacties**

	2020	2021	2022	2023	2024	2025
	Gerealiseerd	Te realiseren	Te realiseren	Te realiseren	Te realiseren	Te realiseren
<b>I. UITGAVEN</b>	<b>1.016.885</b>	<b>0</b>	<b>0</b>	<b>0</b>	<b>0</b>	<b>0</b>
<b>B. Investerings in materiële vaste activa</b>	<b>1.016.885</b>	<b>0</b>	<b>0</b>	<b>0</b>	<b>0</b>	<b>0</b>
1. Gemeenschapsgoederen en bedrijfsmatige materiële vaste activa	1.016.885	0	0	0	0	0
d. Leasing en soortgelijke rechten	1.016.885	0	0	0	0	0
<b>II. ONTVANGSTEN</b>	<b>94.237</b>	<b>0</b>	<b>0</b>	<b>0</b>	<b>0</b>	<b>0</b>
<b>A. Verkoop van financiële vaste activa</b>	<b>94.237</b>	<b>0</b>	<b>0</b>	<b>0</b>	<b>0</b>	<b>0</b>
2. Intergemeentelijke samenwerkingsverbanden en soortgelijke entiteiten	94.237	0	0	0	0	0

**PRIO IP-SPEEL: Aankoop speelgoed spelothek**  
**ACT-034: Verhuis en integratie Speel-o-theek in bibliotheek(werking)**

	Reeds gerealiseerd		Nog te realiseren			Totaal
	Voor MJP	In MJP	Voor MJP	In MJP	Na MJP	
<b>I. UITGAVEN</b>	0	4.970	0	0	0	4.970
<b>B. Investerings in materiële vaste activa</b>	0	4.970	0	0	0	4.970
1. Gemeenschapsgoederen en bedrijfsmatige materiële vaste activa	0	4.970	0	0	0	4.970
c. Roerende goederen		4.970		0		4.970

**Jaarlijkse transacties**

	2020	2021	2022	2023	2024	2025
	Gerealiseerd	Te realiseren	Te realiseren	Te realiseren	Te realiseren	Te realiseren
<b>I. UITGAVEN</b>	4.970	0	0	0	0	0
<b>B. Investerings in materiële vaste activa</b>	4.970	0	0	0	0	0
1. Gemeenschapsgoederen en bedrijfsmatige materiële vaste activa	4.970	0	0	0	0	0
c. Roerende goederen	4.970	0	0	0	0	0

*Andere gebruikte dossiers op dit rapport:*

*Nog te realiseren in MJP:*

*MJP\_HERZIENING\_2\_BEGINKREDIET\_2021 2020: Budg. 174986*

*Reeds gerealiseerd in MJP:*

*JR\_ORIGINEEL\_2020 2020: Budg. 808491 Alg. 39771*

### T3. Investeringsproject - toelichting

Het rapport **T3. Investeringsproject** bevat een overzicht van de ontvangsten en uitgaven in 2020 per investeringsproject, die gekoppeld zijn aan prioritaire acties, uitgesplitst naar exploitatie/investeringen/financiering.

Enkel de projecten waar effectief uitgaven zijn gebeurd of ontvangsten zijn gerealiseerd, worden opgenomen in het overzicht.

Ook hier zijn de gegevens weergegeven voor de Stad en Ocmw samen.

Het cijfermateriaal bestaat uit 2 componenten

#### Reeds gerealiseerd

- Voor MJP - bevat de gerealiseerde bedragen tem jaarrekening 2019
- In MJP - bevat de gerealiseerde bedragen uit de jaarrekening 2020

#### Nog te realiseren

- In MJP - bevat de gebudgetteerde bedragen uit het meerjarenplan 2021-2025
- Na MJP - bevat de niet-gebudgetteerde bedragen in het meerjarenplan 2021-2025  
maar te voorzien in het volgende meerjarenplan 2026-2031

Op die manier krijgt de lezer een inzicht in de totale kostprijs van de prioritaire investeringsprojecten, de mate van realisatie en de snelheid van uitvoering.

De ontvangsten en uitgaven worden samengebracht per balansrubriek, wat de leesbaarheid van het rapport niet echt bevordert.

Niet iedereen is immers Master of Bachelor in Accountancy.

## T4: Evolutie van de financiële schulden

2020

Journalvolnummers: JR Budg. 808491 Alg. 39771

Gemeente (0207.493.391)

Sint-Maartensplein 16, 8940 Wervik

Algemeen directeur:: Philippe Verraes

OCMW (0212.181.651)

Sint-Maartensplein 16, 8940 Wervik

Financieel directeur:: Stefaan Volckaert

Financiële schulden op 31 december	2020	2021	2022	2023	2024	2025
<b>A. Financiële schulden op lange termijn</b>	<b>10.796.937</b>	<b>11.444.990</b>	<b>19.501.887</b>	<b>27.683.948</b>	<b>32.782.807</b>	<b>34.054.782</b>
1. Financiële schulden op 1 januari	11.358.577	10.796.937	11.444.990	19.501.887	27.683.948	32.782.807
2. Nieuwe leningen	1.016.885	1.700.000	9.387.500	9.861.000	7.098.000	3.443.500
4. Overboekingen	-1.578.526	-1.051.947	-1.330.603	-1.678.939	-1.999.141	-2.171.525
<b>B. Financiële schulden op lange termijn die binnen het jaar vervallen</b>	<b>1.452.475</b>	<b>1.305.214</b>	<b>1.583.870</b>	<b>1.932.206</b>	<b>2.252.408</b>	<b>2.424.792</b>
1. Financiële schulden op 1 januari	1.377.617	1.452.475	1.305.214	1.583.870	1.932.206	2.252.408
2. Aflossingen	-1.503.668	-1.199.208	-1.051.947	-1.330.603	-1.678.939	-1.999.141
3. Overboekingen	1.578.526	1.051.947	1.330.603	1.678.939	1.999.141	2.171.525
<b>Totaal financiële schulden</b>	<b>12.249.412</b>	<b>12.750.204</b>	<b>21.085.757</b>	<b>29.616.154</b>	<b>35.035.215</b>	<b>36.479.574</b>

### Andere gebruikte dossiers op dit rapport:

Meerjarenplan:

MJP\_HERZIENING\_2\_BEGINKREDIET\_2021 2020: Budg. 174986

Jaarrekeningen:

JR\_ORIGINEEL\_2020 2020: Budg. 808491 Alg. 39771

#### T4. Evolutie van de financiële schulden - toelichting

Het rapport **T4. Evolutie van de financiële schulden** bevat een overzicht van de evolutie van de financiële schulden (leningen) van begin 2020 tot eind 2025.

Ook hier zijn de gegevens weergegeven voor de Stad en Ocmw samen.

##### Lokaal bestuur Wervik

Totale financiële schulden per 1 januari 2020	€ 12.736.194
Totale financiële schulden per 31 december 2020	€ 12.249.412
Afname financiële schulden in de loop van 2020	€ 486.782

Het bedrag opgenomen in de rubriek 2. Nieuwe leningen bedraagt € 1.016.885.

Deze “lening” houdt verband met de financiële en boekhoudkundige constructie opgezet n.a.v. de overname door Fluvius van de bovengrondse installaties voor Openbare Verlichting.

De installaties moeten wij opnemen onder de vaste activa in leasing en afschrijven over 12 jaar.

Daartegenover staat een leasingschuld voor hetzelfde bedrag (1.016.885 €) die over dezelfde periode van 12 jaar wordt afgelost.

De geïnteresseerde lezer kan de uitleg over dit boekhoudkundig hoogstandje trouwens gratis(!) raadplegen op de website van Binnenlands Bestuur Vlaanderen.

In de volgende jaren zien de opnames van nieuwe leningen ingevolge de geplande investeringen sterk oplopen.

2021	€ 1.700.000
2022	€ 9.387.500
2023	€ 9.861.000
2024	€ 7.098.000
2025	€ 3.443.500

Het hoeft niet te verbazen dat deze opnames (2021-2025 € 31.490.000) een sterke verhoging inhouden van de aflossingen op de totale leningsportefeuille en de druk verhogen op de autofinancieringsmarge.

2021	€ 1.199.208
2022	€ 1.051.947
2023	€ 1.330.603
2024	€ 1.679.939
2025	€ 1.999.141

Veel zal afhangen in welke mate het bestuur het geplande investeringsvolume en timing opgenomen in het huidig meerjarenplan kan aanhouden.





## Schema T5: De toelichting bij de balans

OCMW Wervik  
Sint Maartensplein 16 - 8940 Wervik  
Ondernemingsnr.: 0212.181.659

### Filters

Boekjaar: 2020

Budgettaire entiteiten: OCMW, STAD

### 1. Mutatiestaat van de vaste activa

	Boekwaarde op 1/1	Aankopen	Verkopen	Overboeking	Herwaardering	Afschrijving en waardeverminderingen	Andere mutaties	Boekwaarde op 31/12
<b>B. Financiële vaste activa</b>	€ 32.577.946,50	€ 754.597,01	€ 97.098,12	€ -52.441,39	€ 0,00	€ 0,00	€ 0,00	€ 33.183.004,00
1. Extern verzelfstandigde agentschappen	€ 0,00	€ 0,00	€ 0,00	€ 0,00	€ 0,00	€ 0,00	€ 0,00	€ 0,00
2. Intergemeentelijke samenwerkingsverbanden en soortgelijke entiteiten	€ 12.528.680,46	€ 754.123,11	€ 94.237,12	€ -0,38	€ 0,00	€ 0,00	€ 0,00	€ 13.188.566,07
3. OCMW-verenigingen	€ 16.549.243,76	€ 0,00	€ 0,00	€ -54.685,28	€ 0,00	€ 0,00	€ 0,00	€ 16.494.558,48
4. Andere financiële vaste activa	€ 3.500.022,28	€ 473,90	€ 2.861,00	€ 2.244,27	€ 0,00	€ 0,00	€ 0,00	€ 3.499.879,45
<b>C. Materiële vaste activa</b>	€ 51.749.440,37	€ 3.602.800,42	€ 1.021.724,60	€ -1.477.661,82		€ 1.875.604,13	€ 0,00	€ 50.977.250,24
1. Gemeenschapsgoederen	€ 46.547.681,17	€ 3.602.800,42	€ 1.021.724,60	€ -1.502.942,78		€ 1.776.513,71	€ 0,00	€ 45.849.300,50
a. Terreinen en gebouwen	€ 17.821.913,56	€ 475.319,77	€ 16.500,00	€ -172.845,30		€ 744.332,78	€ 0,00	€ 17.363.555,25
b. Wegen en andere infrastructuur	€ 23.543.018,80	€ 1.197.039,58	€ 1.005.224,60	€ -1.175.529,34		€ 386.613,62	€ 0,00	€ 22.172.690,82
c. Installaties, machines en uitrusting	€ 665.618,84	€ 486.984,16	€ 0,00	€ -41.899,31		€ 166.721,27	€ 0,00	€ 943.982,42
d. Meubilair, kantooruitrusting en rollend materieel	€ 928.296,33	€ 422.215,43	€ 0,00	€ -112.668,83		€ 230.993,10	€ 0,00	€ 1.006.849,83
e. Leasing en soortgelijke rechten	€ 3.168.136,31	€ 1.016.885,48	€ 0,00	€ 0,00		€ 247.852,94	€ 0,00	€ 3.937.168,85
f. Erfgoed	€ 420.697,33	€ 4.356,00	€ 0,00	€ 0,00		€ 0,00	€ 0,00	€ 425.053,33
2. Bedrijfsmatige materiële vaste activa	€ 0,00	€ 0,00	€ 0,00	€ 0,00		€ 0,00	€ 0,00	€ 0,00
a. Terreinen en gebouwen	€ 0,00	€ 0,00	€ 0,00	€ 0,00		€ 0,00	€ 0,00	€ 0,00
b. Installaties, machines en uitrusting	€ 0,00	€ 0,00	€ 0,00	€ 0,00		€ 0,00	€ 0,00	€ 0,00
c. Meubilair, kantooruitrusting en rollend materieel	€ 0,00	€ 0,00	€ 0,00	€ 0,00		€ 0,00	€ 0,00	€ 0,00
d. Leasing en soortgelijke rechten	€ 0,00	€ 0,00	€ 0,00	€ 0,00		€ 0,00	€ 0,00	€ 0,00
3. Andere materiële vaste activa	€ 5.201.759,20	€ 0,00	€ 0,00	€ 25.280,96	€ 0,00	€ 99.090,42	€ 0,00	€ 5.127.949,74
a. Terreinen en gebouwen	€ 5.201.759,20	€ 0,00	€ 0,00	€ 25.280,96	€ 0,00	€ 99.090,42	€ 0,00	€ 5.127.949,74
b. Roerende goederen	€ 0,00	€ 0,00	€ 0,00	€ 0,00	€ 0,00	€ 0,00	€ 0,00	€ 0,00
<b>D. Immateriële vaste activa</b>	€ 195.703,06	€ 60.285,26	€ 0,00	€ -271.359,47		€ -210.584,14	€ 0,00	€ 195.212,99

## 2. De mutatiestaat van het nettoactief

<b>A. Kapitaalsubsidies en schenkingen</b>	<b>Boekwaarde op 1/1</b>	<b>Toevoeging</b>	<b>Verrekening</b>	<b>Andere mutaties</b>	<b>Boekwaarde op 31/12</b>
OCMW	€ 1.297.377,67	€ 0,00	€ 56.968,97	€ 0,00	€ 1.240.408,70
Stad	€ 10.083.559,07	€ -1.467.859,30	€ -683.089,99	€ 0,00	€ 9.298.789,76
Totaal	€ 11.380.936,74	€ -1.467.859,30	€ -626.121,02	€ 0,00	€ 10.539.198,46
<b>B. Gecumuleerd overschot of tekort</b>	<b>Boekwaarde op 1/1</b>	<b>Overschot of tekort van het boekjaar</b>	<b>Tussenkost gemeente aan OCMW</b>	<b>Andere mutaties</b>	<b>Boekwaarde op 31/12</b>
OCMW	€ 2.690.768,56	€ 191.839,80	€ 2.371.520,00	€ 0,00	€ 5.254.128,36
Stad	€ 9.312.123,72	€ 1.427.672,15	€ -2.371.520,00	€ 0,00	€ 8.368.275,87
Totaal	€ 12.002.892,28	€ 1.619.511,95	€ 0,00	€ 0,00	€ 13.622.404,23
<b>C. Herwaarderingsreserves</b>	<b>Boekwaarde op 1/1</b>	<b>Toevoeging</b>	<b>Terugneming</b>	<b>Andere mutaties</b>	<b>Boekwaarde op 31/12</b>
OCMW	€ 0,00	€ 0,00	€ 0,00	€ 0,00	€ 0,00
Stad	€ 5.253.877,00	€ 0,00	€ 0,00	€ 0,00	€ 5.253.877,00
Totaal	€ 5.253.877,00	€ 0,00	€ 0,00	€ 0,00	€ 5.253.877,00
<b>D. Overig nettoactief</b>	<b>Boekwaarde op 1/1</b>	<b>Wijziging kapitaal</b>		<b>Andere mutaties</b>	<b>Boekwaarde op 31/12</b>
OCMW	€ 17.068.962,91	€ 0,00		€ -54.685,28	€ 17.014.277,63
Stad	€ 33.803.870,59	€ 0,00		€ 0,00	€ 33.803.870,59
Totaal	€ 50.872.833,50	€ 0,00		€ -54.685,28	€ 50.818.148,22
<b>Totaal nettoactief</b>	<b>Boekwaarde op 1/1</b>			<b>Mutatie</b>	<b>Boekwaarde op 31/12</b>
OCMW	€ 21.057.109,14			€ 80.185,55	€ 21.137.294,69
Stad	€ 58.453.430,38			€ 642.902,84	€ 59.096.333,22
Totaal	€ 79.510.539,52			€ 723.088,39	€ 80.233.627,91

## T5. De toelichting bij de balans - toelichting

Het rapport **T5. De toelichting bij de balans** bevat de mutatiestaat van de vaste activa en het nettoactief in de loop van het jaar 2020.

Ook hier zijn de gegevens weergegeven voor de Stad en Ocmw samen.

De mutatiestaat van de activa geeft weer hoe de boekwaarde van de materiële vaste activa is veranderd in de loop van 2020 ingevolge:

Aankopen/uitgevoerde werken	+	
Verkopen	-	vb. Openbare Verlichting
Overboekingen/in- en uitdienststellingen	+/-	
Herwaarderingen	+	
Afschrijvingen en waardeverminderingen	-	
Andere mutaties	+/-	

Bij de mutatiestaat van nettoactief (passiefzijde van de balans) past een woordje uitleg bij de rubriek

**B. Gecumuleerd overschot van het boekjaar**                    **€ 1.619.511,95**

De gemeentelijke dotatie aan het Ocmw vanuit de stad is in de BBC-context afgeschaft.

Bij de verwerking van het resultaat van het dienstjaar wordt het tekort van het boekjaar dat het Ocmw lijdt, bijgepast. De Gemeenteraad bepaalt welk bedrag hiervoor in aanmerking komt

Het budgettair resultaat van het Ocmw bedraagt in 2020 - € 2.371.520 (zie bijlage J2. Staat van het financieel evenwicht Ocmw in 2020).

Aangezien in de gemeentelijke context hoofdzakelijk gerapporteerd wordt vanuit budgetten en cash flow , is het budgettair resultaat van het Ocmw genomen als waarde om de jaarlijkse tussenkomst van de gemeente in het Ocmw te bepalen.

## Overzicht van de financiële risico's

Een volledig en transparant overzicht van de financiële risico's is onontbeerlijk om een correcte inschatting te kunnen maken van de werkelijke toestand van de financiën van het bestuur.

Omzendbrief KB/ABB 2019/4 over de strategische meerjarenplannen 2020-2025 van de lokale besturen besteedt dan ook veel aandacht aan dit onderwerp en vindt het belangrijk dat hier voldoende aandacht wordt besteed bij de wijzigingen aan het meerjarenplan als bij de jaarrekeningen.

### **Risico 1 : Ontvangsten uit de aanvullende personenbelasting**

De ontvangsten uit de aanvullende personenbelasting zijn voor de meeste Vlaamse gemeenten één van de voornaamste inkomstenbronnen. Het lokaal bestuur Wervik realiseert ongeveer 19,50% van haar totale ontvangsten uit de opcentiemen (8%) op de personenbelasting.

De ontvangsten zijn afhankelijk van de economische conjunctuur, de samenstelling en groei van de bevolking en de lokale levensstandaard.

De inning van de aanvullende belasting is afhankelijk van het inningsritme van de FOD Financiën. Hier durft het wel eens fout lopen, waardoor er aanzienlijke schommelingen kunnen ontstaan in de ontvangsten.

De opbrengsten worden ook negatief beïnvloed door de **federale taxshift**. Voor het eerst konden de gemeenten dit jaar prognoses op vragen voor de volgende drie jaren (2020-2021-2022). We kunnen maar hopen dat hun ramingen nauw aansluiten bij de reële ontvangsten.

De effecten van de **Corona-pandemie** die vanaf maart 2020 ons dagelijks bestaan midscheeps trof, zullen pas de volgende jaren zichtbaar worden in de ontvangsten voor de stad Wervik.

Veel hangt af van de snelheid waarin de economische terugval in het 2<sup>e</sup> trimester van 2020 wordt gecounterd door een al dan niet vlotte heropstart en heropleving van het economisch leven.

Ondertussen bezorgde de FOD Financiën prognose voor de jaren 2022-2025, die rekening houden met de ingeschatte gevolgen van de Covid-19 pandemie.

Dit moet het lokaal bestuur toch al enige houvast bieden m.b.t. de betrouwbaarheid van de ingeschreven ontvangsten in het meerjarenplan.

De gerealiseerde ontvangsten in 2020 weken amper af van de prognoses ons bezorgd door FOD Financiën, wat ons alvast hoopvol kan stemmen voor de betrouwbaarheid van toekomstige ramingen.

Budget 2020	€ 4.839.657	
Rekening 2020	€ 4.872.902	+ € 33.245

## **Risico 2 : Ontvangsten uit opcentiemen op de onroerende voorheffing.**

Ook de opcentiemen op de onroerende voorheffing hebben een belangrijke impact op de financiën van de gemeenten. Het lokaal bestuur Wervik realiseert ongeveer 21,25% van haar totale ontvangsten uit de opcentiemen (1.259) op de onroerende voorheffing.

De opbrengst is afhankelijk van de aard van het woningpatrimonium en de aanwezigheid van bedrijven en bedrijfspanden op het grondgebied.

Nieuwe verkavelingen en de aanleg van nieuwe industrieterreinen of zones voor ambachten hebben een positieve invloed op de toekomstige ontvangsten.

De verwachte inkomsten in het huidig meerjarenplan zijn gebaseerd op de historische cijfers van de reële ontvangsten in de periode 2014-2019, waarin een gemiddelde jaarlijkse groei werd opgetekend van 1,6%.

Dit groeiritme werd overgenomen in de gebudgetteerde ontvangsten voor de periode 2020-2025.

De raming voor 2020 wijkt in ieder geval nauwelijks af van de reële ontvangsten.

Budget 2020	€ 5.312.564	
Rekening 2020	€ 5.306.834	- € 5.830

## **Risico 3 : Ontvangsten uit andere (eigen) belastingen**

De forse verhoging van de tarieven m.b.t de belasting op niet geadresseerd drukwerk zullen in eerste instantie leiden tot hogere inkomsten van het jaar 2021.

Aangezien ook centrumsteden als Kortrijk en Leuven gelijkaardige verhogingen invoeren, kan dit leiden tot het (gewenste) resultaat van belastingvermijding en minder drukwerk in de brievenbus, maar ook tot het (ongewenste) resultaat van minderontvangsten op de gebudgetteerde ontvangsten.

De impact van de economische crisis ingevolge de Covid-19 pandemie op de grootte-orde en inbaarheid (faillissementen/onvermogen) van de gemeentebelastingen kan momenteel moeilijk ingeschat worden.

Opbrengst gemeentebelastingen 2020	€ 1.085.205
Opbrengst gemeentebelastingen 2019	€ 1.135.395

De daling tov 2019 (€ 50.191) is evenwel grotendeels toe te schrijven aan de gedaalde tarieven in de algemene gezinsbelasting (€38.688).

Voorlopig lijkt effect van de Corona-crisis dus relatief klein te zijn.

#### **Risico 4 : Pensioenbijdrage statutaire ambtenaren en responsabiliseringsbijdrage**

Een responsabiliseringsbijdrage is verschuldigd door de lokale besturen waarvan de uitbetaalde pensioenen aan hun gewezen vastbenoemde personeelsleden en/of hun rechthebbenden meer bedraagt dan de betaalde pensioenbijdragen voor hun actieve statutairen in hetzelfde jaar.

Aangezien de statutaire tewerkstelling onder druk staat en de vervanging van statutairen steeds meer gebeurt door contractueel personeel dalen de pensioenbijdragen, terwijl de pensioenlasten stijgen.

De verhoging van de pensioenleeftijd biedt maar (zeer) tijdelijk soelaas. De factuur ten laste van het lokaal bestuur Wervik blijft echter oplopen en is in 2025 gebudgetteerd op 643.209 €. Lokale besturen zijn de enige overheidsinstantie die volledig zelf instaan voor de financiering van de pensioen van hun vastbenoemd personeel.

Deze problematiek vraagt om een drastische aanpak en opheffing van de discriminatie t.a.v. andere overheden.

Ondertussen komt de Vlaamse Overheid tussen voor 75% van de responsabiliseringsbijdragen, wat reeds een grote stap in de goede richting is.

Responsabiliseringsbijdrage 2020	€ 101.127
Responsabiliseringsbijdrage 2019	€ 36.602

#### **Risico 5 : Financiële link met partnerbesturen (verbonden entiteiten)**

De verbonden entiteiten volgen elk hun eigen weg. Zo worden de politie- en hulpverleningszones federaal aangestuurd, terwijl kerkfabrieken, intercommunales en autonome gemeentebedrijven door de Vlaamse Overheid worden geregeld. Deze complexiteit maakt een goede opvolging er niet eenvoudiger op.

Er is een groeiende tendens binnen heel veel steden en gemeenten om in de partnerbesturen nog enkel bij te dragen in hun "reële" tekorten.

De regelgeving laat daar niet altijd voldoende vrijheid. De federale overheid houdt nog halsstarrig vast aan het standpunt dat door de gemeenteraad goedgekeurde toelagen ook daadwerkelijk moeten worden uitbetaald. Discussies over het al dan niet toelaten van de opbouw van reserves in de verbonden entiteiten en de mogelijk bestemming van eventuele overschotten – terugvloeien naar de moederbesturen of niet – bewijzen dat er nood is aan een duidelijk financieel kader waarbinnen kan geopereerd worden.

Het kan ook nuttig zijn om verbonden entiteiten zelf geen leningen te laten afsluiten en de investeringen steeds te financieren via investeringssubsidies. De partnerbesturen blijven op die manier de nodige investeringsruimte behouden en blijven zelf schuldenvrij. Vaak zal eigen financiering duurder uitvallen en zal nog een borgstelling geëist worden van het moederbestuur.

### Politiezones

Of het zal komen tot een vrijwillige dan wel verplichte fusie-operatie is niet duidelijk.

De aanslepende federale regeringsvorming zorgt voor een onzeker klimaat. Een stabiele, structurele cofinanciering van de zones door de federale overheid komt op de helling te staan, voornamelijk wat betreft de toekomstige evolutie van de federale basisdotatie.

De gemeentelijke bijdrage aan de politiezone Arro leper uitgedrukt in €/inwoner blijft voorlopig één van de goedkoopste van Vlaanderen kent een gematigd stijgingsritme in de volgende jaren van 1,5%.

### Brandweezones

Op 1 januari 2015 zijn de hulpverleningszones in het leven geroepen. De brandweer en de dringende geneeskundige hulpverlening functioneren sindsdien als een aparte, autonome entiteit, zowel operationeel, juridisch als financieel.

De doelstelling van de federale overheid is hierbij steeds geweest dat deze brandweershervorming geen meerkost voor de gemeenten mocht inhouden. Deze stelling komt steeds meer onder druk te staan.

De onzekerheid omtrent het aanhouden van het vooropgestelde groeipad van de federale basis- en aanvullende dotatie, de reële kostprijs van het nieuwe statuut bij volle werking, evenals de steeds hogere eisen inzake opleidingen en de grote investeringsbehoeften binnen de zones zijn een aantal elementen uit de hervorming die kunnen resulteren in bijkomende gemeentelijke financiële lasten.

De vraag naar steeds meer beroepspersoneel en de nood aan goed bemande permanentiekorpsen die een snelle en adequate hulp kunnen garanderen, klinkt binnen veel zones steeds luider. Het financieel kostenplaatje daarvan is enorm en zet het financieringsmodel nog meer onder hoogspanning. Een groter spanningsveld tussen beroepspersoneel en de vrijwilligers is een sluimerend probleem dat vaker aan de oppervlakte zal komen naarmate drang naar meer professionalisering stijgt.

Het gegeven dat het beleidsniveau dat beslist over het statuut en de hervormingen van lokale politie en hulpverleningszones (federale overheid) niet hetzelfde is als het beleidsniveau dat de rekening van deze beslissingen dreigt te

zullen moeten betalen (lokale besturen) vormt voor deze laatste een groot financieel risico.

De brandweerzone Westhoek kent daar bovenop het specifiek probleem dat er geen consensus bestaat over de verdeelsleutel van de gemeentelijke bijdragen. Dit brengt uiteraard onzekerheid mee over de effectief te betalen dotaties met zich mee. De Gouverneur heeft de zone een verplichte verdeelsleutel opgelegd die quasi budgetneutraal is voor Wervik.

### Woon- en Zorgbedrijf Wervik

Met het Woon- en Zorgbedrijf is tot op heden geen formele beheersovereenkomst afgesloten.

Er is wel de afspraak vastgelegd in het meerjarenplan 2020-2025 om hun jaarlijkse werkingstoelage te bevriezen op 1.300.000 €/jaar

In het meerjarenplan van het Woon- en Zorgbedrijf is een kapitaalinjectie opgenomen van € 1.500.000 in het jaar 2023, die zijn oorsprong vindt in de doorstorting van ontvangen verkopen van ocmw-landbouwgronden, waardoor het patrimonium van het Ocmw vermindert zonder herinvestering in eigen materiële vaste activa .

De statutarisering bij bevordering binnen het Woon- en Zorgbedrijf van gedetacheerd vastbenoemd personeel vanuit het Ocmw dreigt de responsabiliseringsbijdrage van het Ocmw nog sneller te doen toenemen.

### **Risico 6 : Projectplanning in functie van beschikbare budgetten en liquide middelen**

Een oud zeer in heel veel gemeentebesturen is de lage graad van realisatie van het vooropgestelde investeringsprogramma. Uitvoeringsgraden lager dan 50% zijn geen uitzondering. Ook Wervik doet niet veel beter met een realisatiegraad van 53,80%.

Dit zorgt voor heel wat problemen, niet alleen inzake optimale projectplanning, maar eveneens kan dit leiden tot onrealistische budgettering en vooral inefficiënte financiering.

De BBC wil hiervan uitdrukkelijk afstappen en beoogt de financiering te sturen vanuit liquiditeitsnoden en niet langer vanuit de budgetten. Maar ook dit vereist een degelijk projectmanagement, wat niet alleen een duidelijke en tijdsgebonden planning inhoudt, maar al evenzeer een realistisch en haalbaar investeringsprogramma. Nog te vaak worden vanuit politiek oogpunt projecten en investeringen in een bepaald jaar ingeschreven, terwijl vooraf goed geweten is dat deze niet haalbaar is. Hoeveel een stad/gemeente kan investeren is immers zowel financieel als operationeel gelimiteerd.



Dergelijke wijze van budgettering belast de administratie onnodig. Enerzijds de uitvoerende diensten die de druk en stress ervaren om het onhaalbare toch mogelijk te maken. Anderzijds de financiële dienst die zijn thesaurieplanning en meerjarenplanning steeds moet bijsturen door het verschuiven van investeringsuitgaven die dan tot bottlenecks leiden in de volgende jaren van het meerjarenplan.

Via het College en het Managementteam wordt stelselmatig aangedrongen om bij de planning van investeringsprojecten een realistische timing aan te houden, die tegelijkertijd rekening houdt met een grondige voorbereidingstijd, de wetgeving op de overheidsopdrachten en de werkbelasting van de verantwoordelijke dienst.

### **Risico 7: Schuldenlast beheren en onder controle houden**

De schuldenlast blijft een heikel punt in veel besturen. De voorbije legislatuur zijn de schulden van de meeste gemeenten gedaald.

Nieuwe leningen zijn vaak nodig om de broodnodige investeringen te kunnen uitvoeren.

Besturen worden door de BBC geholpen om hun schulden onder controle te houden. De verplichting van een positieve autofinancieringsmarge eind 2025 heeft precies de bedoeling om de structurele gezondheid van de gemeente na te gaan.

Daarboven wordt in BBC 2020 een gecorrigeerde autofinancieringsmarge berekend die uitgaat van een jaarlijkse aflossing van 8% van de uitstaande financiële schuld.

Dit resulteert voor Wervik in een negatief bedrag, gezien het groot volume aan nieuw op te nemen leningen in de periode 2020-2025 (31.490.000 €) met een looptijd van 20 jaar.

De uitstaande schuld van Wervik verdrievoudigt quasi in de planingsperiode 2020-2025.

Dit wordt een serieuze financiële aderlating voor de volgende bestuursperiode, te meer daar in de jaren 2026-2028 amper leningen op einddatum komen en deze geen budgettaire marge creëren om nieuwe leningen te kunnen afbetalen.

### **Risico 8: Renterisico op leningen**

Het gaat hier meer bepaald om het effect van wijzigende rentevoeten op bestaande leningsportefeuille. De huidige leningen zijn hoofdzakelijk met vaste rentevoet, zodat het risico al bij al beperkt is.

Het financieel risico situeert zich eerder bij nieuwe leningen. In het meerjarenplan is voor alle nieuw op te nemen leningen rekening gehouden met een intrestvoet van 2%.

Het is echter koffiedik kijken in de toekomst hoe de intresten zullen evolueren.

Economen zien voorlopig weinig fluctuaties in het niveau van de langetermijnrente in de nabije toekomst. Maar economen zijn vooral gekend om hun voorspellingen van het verleden.

Toch verschijnen sedert kort in de kranten en tijdschriften berichten over een aanwakkerende inflatie en een lichte stijging van de langetermijntrente.

Bij een stijging van 1% of 100 basispunten stijgt de jaarlijkse leningslast voor 1.000.000 € met +/- 4.000 €/jaar.

Voor een totaal op te nemen leningsbedrag van 31.490.000 € (zie risico 7) zou dit een jaarlijkse meerkost van € 125.600 betekenen.

### **Risico 9 : Aanwending subsidies voor de inzameling van afvalwater**

De Vlaamse Milieumaatschappij (VMM) heeft de opdracht gekregen om te onderzoeken op welke wijze de gemeentelijke rioolbeheerders omgaan met de opbrengsten uit de gemeentelijke saneringsbijdrage geïnd via de waterfactuur (€ 810.768 in 2020)

De gemeenten moeten er dus op toezien dat de saneringsbijdragen die ontvangen worden aangewend worden voor de organisatie van opvang van afvalwater. Jaarlijks wordt gemonitord op basis van rapportering van kosten en opbrengsten in welke mate dit het geval is.

Indien de gemeentelijke afrekening een surplus zou vertonen, dan loopt de gemeente het risico dat de geïnde saneringsbijdragen terugbetaald moeten worden. Bovendien zou dit ook betekenen dat er onvoldoende inspanningen geleverd worden om de eigen prestaties qua riolerings- en zuiveringsgraad te verhogen.

### **Risico 10 : Opvolgen van inkomende subsidies**

Gemeentebesturen ontvangen langs diverse kanalen subsidies.

Investeringsprojecten wegeaanleg die betrekking hebben op de gescheiden afvoer hemel- en afvalwater zijn echter complex in de opvolging en moeilijk afdwingbaar.

Daarnaast is het aan te raden in het bestuur een personeelslid vrij te maken om actief op zoek te gaan naar subsidiestromen waarop het bestuur mogelijk recht op heeft.

De toezegging van een subsidie is geen eindpunt, maar de start om deze ook effectief binnen te rijven door een proactief opvolgings- en rapporteringstraject te respecteren.

### **Risico 11 : Beleid rond structureel onvermogene debiteuren**

Steeds meer besturen krijgen te maken met wanbetalers. De sociale armoede neemt toe. Een gedeelte van de OCMW-cliënten zijn niet meer in staat om de toegekende voorschotten terug te betalen. Bij een economische conjuncturomslag (recessie) zal de situatie enkel maar acuter worden.

Een strikt debiteurenbeheer uitwerken is dan ook een conditio sine qua non in het kader van een goede organisatiebeheersing.

Een ééngemaakte financiële dienst is een opportuniteit om het debiteurenbeheer globaal (stads- en ocmw-schulden) aan te pakken en in onderling overleg af te stemmen in functie van de hoedanigheid van de individuele schuldenaar.

### **Risico 12 : De Corona-crisis (Covid-19 pandemie)**

Op het eerste gezicht zijn de budgettaire gevolgen vooral op korte termijn voelbaar in het exploitatiebudget van het jaar 2020.

Voor de vrijetijdssector in de gemeentelijke dienstverlening is getroffen door de lockdown en de gefaseerde afbouw ervan.

De gemeentelijke sport- en cultuurinfrastructuur zijn ongeveer 6 maanden dicht gebleven. Evenementen en (stads)manifestaties zijn afgelast of uitgesteld en de lokale vrijetijdsverenigingen zien hun werking stilvallen en noodzakelijke inkomsten opdrogen.

De substantiële, toegezegde steun van de Vlaamse overheid zal nodig zijn om de initiatieven van de lokale besturen t.o.v. de lokale handel, verenigingen en psychisch kwetsbare groepen te helpen financieren.

De gevolgen op langere termijn zullen zich vooral laten gelden bij de inkomsten uit de aanvullende personenbelasting (zie risico 1).

### **Risico 13 : Dividenden netbeheer elektriciteit en gas**

Jaarlijks ontvangt de stad ongeveer € 785.000 aan dividenden van de distributienetbeheerder Fluvius/Gaselwest voor gas en elektriciteit.

DE VREG die de tariefstructuur voor de netbeheerders vastlegt, verlaagt de gewogen gemiddelde kapitaalkostenvergoeding voor de aandeelhouders (de gemeenten) van 4,80% naar 3,50%. Ze verhoogt ook de opgelegde synergie-

inspanningen aan de Fluvius-groep en legt jaarlijkse productiviteitsverbeteringen op.

Dit maakt de huidige dividendpolitiek onhoudbaar, waardoor een neerwaartse bijsturing van het dividendbeleid intern door Fluvius wordt onderzocht.

In het voorjaar van 2021 volgt waarschijnlijk concreter nieuws. Tot op heden blijft het echter windstil.

# Waarderingsregels BBC

## 1. Referentiekader

Gelet op het besluit van 25 juni 2010 van de Vlaamse Regering betreffende de beleids- en beheerscyclus van de gemeenten, de provincies en de OCMW's en het wijzigingsbesluit van 23 november 2012;

Gelet op het ministerieel besluit van 1 oktober 2010 tot vaststelling van de modellen en de nadere voorschriften van de beleidsrapporten en de toelichting ervan, van de rekeningstelsels van de gemeenten, de provincies en de openbare centra voor maatschappelijk welzijn, en de latere wijzigingen;

Gelet op het besluit dd. 28 november 2011 van het college van burgemeester en schepenen houdende akkoord om de startdatum toepassing beleids- en beheerscyclus te bepalen op 1 januari 2014;

Worden deze waarderingsregels goedgekeurd door het College van Burgemeester en schepenen op datum van 20 april 2015.

## 2. Algemene principes

Elk bestanddeel van het vermogen (bezitting of financieringsbron) moet afzonderlijk worden gewaardeerd. Van dit principe mag worden afgeweken voor het (straat)meubilair, de kantooruitrusting, het klein materieel evenals de grond- en hulpstoffen die bestendig worden hernieuwd, waarvan de aanschaffingswaarde te verwaarlozen is in verhouding tot het balanstotaal en waarvan de hoeveelheid, de waarde en de samenstelling niet aanmerkelijk veranderen in het financiële boekjaar (= principe van de ijzeren voorraad).

Voor investeringen die niet kaderen in een project wordt een grens van € 2.500,00 ingebouwd. Alle verrichtingen die dit grensbedrag niet halen, worden niet geactiveerd maar komen ten laste van het exploitatieresultaat.

### ✓ Aanschaffingswaarde / Waardering

Als algemene regel wordt gesteld dat elk actiefbestanddeel bij erkenning gewaardeerd wordt tegen aanschaffingswaarde en voor dat bedrag in de balans wordt opgenomen, onder aftrek van de desbetreffende gecumuleerde afschrijvingen en waardeverminderingen. Onder de aanschaffingswaarde moet één van de volgende waarden worden verstaan:

- de aanschaffingsprijs (aankoopprijs + bijkomende kosten),
- de ruilwaarde,
- de vervaardigingswaarde (aanschaffingsprijs grondstoffen,... + rechtstreekse productiekosten),
- de schenkingswaarde (marktwaarde of verzekeringswaarde van de goederen op het moment van de schenking + belastingen en kosten),
- de inbrengwaarde.

Op deze algemene regel zijn afwijkingen bepaald (zie hoofdstuk 3).

## ✓ Afschrijvingen en waardeverminderingen

Afschrijvingen drukken de slijtage uit van een actief met een beperkte gebruiksduur. De afschrijvingsbedragen met betrekking tot de materiële en immateriële vaste activa worden ten laste genomen van de staat van opbrengsten en kosten, om hetzij het bedrag van de eventueel geherwaardeerde aanschaffingskosten van deze vaste activa te spreiden over hun waarschijnlijke nuttigheids- of gebruiksduur, hetzij om deze kosten ten laste te nemen op het ogenblik waarop zij worden aangegaan.

De afschrijvingen zijn specifiek voor de actiefbestanddelen waarop ze betrekking hebben en worden niet teruggenomen.

Het bestuur opteert ervoor de initiële afschrijvingsduur voor de diverse categorieën van activa te bepalen zoals opgenomen in bijgevoegde tabel.

Waardeverminderingen worden geboekt om rekening te houden met al dan niet als definitief aan te merken ontwaardingen indien dit bij het afsluiten van het financiële boekjaar noodzakelijk zou blijken.

Jaarlijks wordt echter geëvalueerd of dat de gebruikswaarde van een goed (= de toekomstige economische voordelen of dienstenpotentieel die het goed voor een bestuur zal opleveren) hoger is dan zijn boekhoudkundige waarde, indien dit het geval is worden reeds geboekte waardeverminderingen teruggenomen ten belope van dit verschil.

Waardeverminderingen zijn specifiek voor de actiefbestanddelen waarop ze betrekking hebben.

## ✓ Herwaarderingen

De financiële vaste activa en de overige materiële vaste activa, waarvan de reële marktwaarde betrouwbaar kan worden bepaald, worden na hun opname geboekt tegen de geherwaardeerde waarde.

Indien tot herwaardering van een actief wordt overgaan, zal de volledige rubriek waartoe het actief behoort worden geherwaardeerd.

Indien de herwaardering betrekking heeft op overige materiële vaste activa met een beperkte gebruiksduur, dan wordt op basis van de geherwaardeerde waarde afgeschreven. De analyse om over te gaan tot herwaardering zal jaarlijks worden uitgevoerd bij het afsluiten van de jaarrekening.

## 3. Afwijkingen en specifieke waarderingsmaatregelen

### ✓ Geldbeleggingen en liquide middelen

Het bestuur waardeert de liquide middelen en de geldbeleggingen, tegen de nominale waarde. De aandelen en vastrentende effecten worden bij verwerving geboekt en gewaardeerd tegen de aanschaffingswaarde.

Het bestuur past op de liquide middelen en geldbeleggingen waardeverminderingen toe als blijkt dat de realisatiewaarde op de datum van de jaarafsluiting lager is dan de aanschaffingswaarde. Er zullen bovendien aanvullende waardeverminderingen geboekt worden om rekening te houden met de evolutie van hun realisatie- of marktwaarde of met de risico's die inherent zijn aan de aard van de producten in kwestie of van de uitgevoerde activiteit.

De evaluatie geschiedt jaarlijks op afsluitdatum.

## ✓ Vorderingen op korte termijn

Vorderingen op korte termijn worden in de balans weergegeven tegen de nominale waarde. In geval er onzekerheid bestaat over de invorderbaarheid van bepaalde vorderingen, worden deze volledig overgeboekt naar dubieuze debiteuren. Vervolgens wordt een waardevermindering geboekt op deze vorderingen. Deze oefening wordt ten minste jaarlijks op afsluitdatum uitgevoerd.

Bij vorderingen m.b.t. belastingen, retributies en terugvordering van individuele steunverlening wordt een vordering dubieus, wanneer ze ouder is dan 2 jaar.

- 1) Waardevermindering wordt geboekt op basis van de ouderdom van de vordering.

Vorderingen m.b.t. belastingen en retributies	
0-2 jaar	0%
Vanaf ouder dan 2 jaar	25%
Vanaf ouder dan 3 jaar	50%
Vanaf ouder dan 4 jaar	75%
Vanaf ouder dan 5 jaar	100%

Vorderingen terugvordering individuele steunverlening	
0-2 jaar	0%
Vanaf ouder dan 2 jaar	30%
Vanaf ouder dan 3 jaar	60%
Vanaf ouder dan 4 jaar	90%
Vanaf ouder dan 5 jaar	95%
Vanaf ouder dan 6 jaar	100%

## ✓ Voorraden

De voorraden die het bestuur heeft verworven naar aanleiding van een **ruiltransactie**, waardeert ze tegen de aanschaffingswaarde of de marktwaarde op de balansdatum als die lager is. De waardering tegen een lagere marktwaarde, zal niet worden behouden als de marktwaarde achteraf hoger is dan de lagere waarde waartegen de voorraad werd gewaardeerd. De voorraden die verworven zijn door **niet-ruiltransacties**, worden gewaardeerd tegen de marktwaarde op de datum van de verwerving. Deze zullen echter niet worden gewaardeerd indien ze gratis of tegen een symbolische prijs worden verdeeld of verbruikt worden in het productieproces van goederen die gratis of tegen een symbolische prijs worden verdeeld.

**Het bestuur opteert ervoor om in principe geen voorraden uit te drukken.**

## ✓ Financiële vaste activa

Belangen of aandelen in rechtspersonen worden in de boekhouding opgenomen tegen hun aanschaffingswaarde. De aanschaffingswaarde van belangen of aandelen, ontvangen als vergoeding voor inbrengen die niet bestaan in contanten of die voortkomen uit de omzetting van vorderingen, stemt overeen met de conventionele waarde van de ingebrachte goederen en waarden of van de omgezette vorderingen. Als de conventionele waarde echter, op duurzame wijze, lager is dan de marktwaarde van de ingebrachte goederen en waarden of van de omgezette vorderingen, wordt de aanschaffingswaarde geherwaardeerd tot de hogere marktwaarde.

Er worden waardeverminderingen toegepast op de belangen en de aandelen die onder de financiële vaste activa zijn opgenomen in geval van duurzame minderwaarde of ontwaarding, verantwoord door de toestand, de rentabiliteit of de vooruitzichten van de entiteit waarin de belangen of de aandelen worden aangehouden.

Het bestuur zal ook op de vorderingen, inclusief de vastrentende effecten, die in de financiële vaste activa zijn opgenomen, waardeverminderingen toepassen als er voor het geheel of een gedeelte van de vordering onzekerheid bestaat over de betaling ervan op de vervaldag.

Op het ogenblik dat de insolventie vaststaat van de entiteit waarin er belangen zijn, of waaraan terugvorderbare middelen zijn toegekend, wordt dit belang of deze vordering als oninvorderbaar geboekt en zal een minderwaarde moeten worden geboekt voor het saldo van het belang of de vorderingen en zal dit belang of deze vordering uit de boekhouding worden verwijderd. Indien achteraf blijkt dat er alsnog een gedeelte van het belang of de vordering werd gerecupereerd, dan zal dit aanleiding geven tot de boeking van een meerwaarde voor het effectief gestorte bedrag.

Deze analyses worden minstens jaarlijks op afsluitdatum uitgevoerd.

### ✓ **Materiële en immateriële vaste activa**

De vaste activa worden onderverdeeld in 3 categorieën.

- 1) De **gemeenschapsgoederen** zijn de materiële vaste activa (roerend en onroerend) die door het bestuur worden aangewend voor de realisatie van de maatschappelijke dienstverlening en zij genereren daarbij beduidend minder ontvangsten dan de uitgaven die nodig zijn om deze goederen te verwerven en om die dienstverlening te realiseren.
- 2) De **bedrijfsmatige materiële vast activa** zijn de materiële vaste activa (roerend en onroerend) die door het bestuur worden aangewend voor de realisatie van de maatschappelijke dienstverlening, maar die in tegenstelling tot de gemeenschapsgoederen wel aan concurrentiële tarieven worden aangeboden en zo beogen voldoende ontvangsten te genereren ter compensatie van de uitgaven die nodig zijn om deze goederen te verwerven en om die dienstverlening te realiseren.
- 3) De **overige materiële vaste activa** worden door het bestuur niet aangewend voor de realisatie van de maatschappelijke dienstverlening. Ze worden aangehouden als een '(on)roerende reserve' en met het oog op de realisatie van huuropbrengsten, een waardeinstijging of beide. Kenmerkend is dat deze vaste activa onvreemd kunnen worden zonder een invloed te hebben op de maatschappelijke dienstverlening.

#### **Bijzondere subcategorieën**

In de categorie van de gemeenschapsgoederen vinden we ook de **erfgoederen** terug. Tot de erfgoederen behoren de activa met historische, artistieke, wetenschappelijke, ... waarde.

Erfgoed zal vaak weinig economische voordelen opleveren of weinig dienstenpotentieel inhouden. Deze hebben dus in principe geen gebruikswaarde. Indien hiervoor geen objectieve waardebeoordeling mogelijk is, kan de boekhoudkundige waarde van deze activa aan 1 euro ingeboekt worden.

In de categorie van de gemeenschapsgoederen en de bedrijfsmatige materiële vaste activa vinden we telkens ook de subcategorie **overige zakelijke rechten op onroerende goederen**. Deze subcategorie heeft betrekking op de andere zakelijke rechten die het bestuur bezit op een onroerend goed als de vergoedingen bij aanvang van het contract werden vooruitbetaald. Voor deze activa geldt



dat zij worden afgeschreven over de looptijd van de overeenkomst, tenzij de economische gebruiksduur van het actief waarop het zakelijk recht betrekking heeft, korter is.

Daarnaast vinden we in de categorie van de gemeenschapsgoederen en de bedrijfsmatige materiële vaste activa ook de subcategorie **vaste activa in leasing of op grond van een soortgelijk recht** terug. In deze gevallen beschikt het bestuur over gebruiksrechten op lange termijn op de activa die voorwerp uitmaken van de overeenkomst.

- Leasing is de overeenkomst waarbij de leasinggever aan de leasingnemer het recht overdraagt om een goed te gebruiken voor een welbepaalde periode, tegen betaling of een reeks van betalingen, en waarbij nagenoeg alle voor- en nadelen die aan de eigendom zijn verbonden, overgedragen worden aan de leasingnemer.
- Erfpacht is een zakelijk recht om het volle genot te hebben van een goed dat toebehoort aan een ander, mits betaling (jaarlijks of eenmalig) van een vergoeding (pacht) ter erkenning van het eigendomsrecht van de verstrekker van het recht. Het is dus een overeenkomst waardoor de eigenaar van een onroerend goed, in ruil voor een jaarlijkse vergoeding, het gebruik van het goed voor een zeer lange tijd (minimum 27 jaar en maximum 99 jaar) afstaat aan een exploitant.

Vaste activa in leasing of op grond van erfpacht of recht van opstal worden slechts opgenomen op het actief indien de contractueel bepaalde termijnen, verhoogd met het eventuele bedrag dat moet worden betaald bij optielichting, de integrale wedersamenstelling van het kapitaal dekken dat de leasinggever heeft geïnvesteerd in het vaste actief. Deze contractueel te storten termijnen zijn dus exclusief de rente en de kosten verbonden aan deze verrichting.

De duur van de afschrijvingsperiode wordt geregeld door IAS17 en IPSAS13: indien het *redelijk zeker* is dat het geleasede actief overgenomen wordt bij het verstrijken van de leaseperiode (lichten van de aankoopoptie), zal het actief worden afgeschreven over de normale gebruiksduur van soortgelijke activa (die in volle eigendom zijn). Indien het *niet redelijk zeker* is dat het actief wordt overgenomen bij het verstrijken van de leaseperiode (aankoopoptie wordt niet gelicht), wordt het actief afgeschreven over de leaseperiode, tenzij de (economische) gebruiksduur korter is.

## Herwaarderings

Op de gemeenschapsgoederen en de bedrijfsmatige materiële vaste activa is het kostprijsmodel van toepassing. Bijgevolg worden deze activa na hun opname niet geboekt tegen hun geherwaardeerde waarde. Er mogen dus geen meerwaarden op deze categorieën materiële vaste activa worden geboekt.

Op de overige materiële vaste activa en op de financiële vaste activa is het herwaarderingsmodel van toepassing. Dit houdt in dat na hun opname als actief, deze activa waarvan de reële waarde betrouwbaar kan worden bepaald, tegen hun geherwaardeerde waarde worden geboekt.

Waardeverminderingen worden op de vaste activa geboekt, wanneer de boekwaarde niet langer de economische realiteit weergeeft. Hiervoor wordt jaarlijks op afsluitdatum een evaluatie gemaakt.

Activa worden uitgeboekt wanneer deze verkocht of buitengebruik gesteld zijn.

### ✓ Vorderingen op lange termijn

Vorderingen worden in de balans opgenomen tegen de nominale waarde. Indien de inning van deze vorderingen twijfelachtig is, worden deze overgeboekt naar de post dubieuze debiteuren. Op dubieuze debiteuren worden correcties geboekt aan de hand van waardeverminderingen, om aan te duiden welk bedrag waarschijnlijk nog zal geïnd worden

## ✓ Schulden

De schulden worden gewaardeerd tegen de nominale waarde.

## ✓ Netto-actief

De **ontvangen investeringssubsidies en schenkingen** worden verrekend aan hetzelfde ritme als de afschrijvingen of de waardeverminderingen op de vaste activa waarvoor het bestuur deze verkreeg. De verrekening van de investeringssubsidie start vanaf de volledige ontvangst van de toegekende subsidie of samen met de afschrijvingen op het desbetreffende activum. M.a.w. zolang het activum in uitvoering is, wordt het niet afgeschreven en wordt de desbetreffende investeringssubsidie nog niet verrekend.

Voor bestaande verplichtingen die zeker zijn op balansdatum en waarvan de omvang betrouwbaar kan worden bepaald, vormt het bestuur stelselmatig **voorzieningen voor risico's en kosten**. Indien de waardering van een voorziening niet geregeld kan worden door een absoluut objectief kader, maar het resultaat is van een inschatting van het bestuur, zorgt het bestuur voor een onderbouwde verantwoording bij de opbouw van de assumpties.

Indien, bij gebrek aan objectieve beoordelingscriteria, het bedrag van een duidelijk omschreven schuld die op balansdatum zeker is, niet op betrouwbare wijze kan worden geschat, dan wordt hiervoor geen voorziening aangelegd. Het bestuur zal hiervan melding maken in de toelichting bij de jaarrekening wanneer de bedragen in kwestie belangrijk zijn.

## ✓ Bijzondere bepalingen bij de overgang naar BBC (beginbalans)

De balansstructuur in de BBC is volledig anders dan deze van de NGB (nieuwe gemeenteboekhouding) de NOB (nieuwe OCMW boekhouding) of de AGB-boekhouding (autonome gemeentebedrijven). De beginbalans van BBC stemt dus zeker niet overeen met de eindbalans van de NGB of de NOB, maar is daar uiteraard wel op gebaseerd.

Bij de conversie naar de BBC en de opmaak van de beginbalans heeft het bestuur geopteerd voor de toepassing van het continuïteitsprincipe. Dat houdt in dat de bestaande inventarisbestanddelen werden geconverteerd naar de respectievelijke rubrieken in de BBC, op basis de bestaande (historische) aanschafwaarde. De afschrijvingstermijnen werden vervangen door de termijnen bepaald in bijlage, waardoor de resterende gebruiksduur, de netto-boekwaarde en het jaarlijkse afschrijvingsbedrag van de activa verandert. Hierbij werd uitgegaan van een restwaarde gelijk aan 0.

Bestaande activa met een boekwaarde gelijk aan 0, of die niet konden geïndividualiseerd worden werden mogelijks niet opgenomen in de beginbalans. Dit geldt ook voor de corresponderende investeringssubsidies.

## MATERIËLE EN IMMATERIËLE VASTE ACTIVA

Volledig afgeschreven immateriële activa werden niet overgenomen naar de BBC-omgeving. Dit geldt ook voor afgeschreven niet individualiseerbare roerende materiële activa en roerende activa die onder het grensbedrag vallen opgenomen in de algemene bepalingen van deze waarderingsregels.

Voor het bepalen van de historische aanschafwaarde wordt het herwaarderingsbedrag van de terreinen mee opgenomen in de aanschafwaarde. Voor de gebouwen wordt het herwaarderingsbedrag niet mee opgenomen in de aanschafwaarde.

## NETTO-ACTIEF

De **ontvangen investeringssubsidies en schenkingen** werden geconverteerd voor zover het corresponderende actief werd geconverteerd. De verrekeningstermijn werd aangepast aan de afschrijvingstermijn van het corresponderende actief.

De **voorzieningen** voor risico's en kosten werden opnieuw geëvalueerd.

## 4. Afschrijvingstermijnen

RUBRIEK	AFSCHRIJVINGS- TERMIJN
<b>Materiële vaste activa</b>	
<b>Terreinen</b> Deze rubriek bevat de onbebouwde terreinen + ook de gronden van wegen (wegzate), gebouwen, waterlopen en kunst(bouw)werken. De aanleg en uitrusting op terreinen (bv. de omheining van een terrein) wordt opgenomen onder de categorie 'bebouwde terreinen'.	-  <b>15 jaar</b>
<b>Gebouwen</b>  Indien niet opgenomen in exploitatie: onderhoudswerken aan gebouwen worden afgeschreven over een kortere termijn.	<b>33 jaar</b>  <b>15 jaar</b>
<b>Wegen (aard 224-225)</b> Wegen (Dit omvat alle elementen van het wegennet zoals de ondergrond, verharding, de slijtlaag, de voetpaden, e.a.). De slijtlaag (aanbrengen of vervangen)  Overige infrastructuur betreffende de wegen (Dit omvat onder meer het straatmeubilair, de verkeerssignalisatie, e.a.).  Overige infrastructuur betreffende de wegen (Dit omvat onder meer de wegbeplanting, e.a.).  Indien niet opgenomen in exploitatie: onderhoudswerken aan wegen worden afgeschreven over een kortere termijn.	<b>33 jaar</b>  <b>5 jaar</b>  <b>5 jaar</b>  -  <b>15 jaar</b>
<b>Waterlopen en waterbekkens (aard 226)</b>  Indien niet opgenomen in exploitatie: onderhoudswerken aan waterlopen en waterbekkens worden afgeschreven over een kortere termijn.	<b>33 jaar</b>  <b>15 jaar</b>
<b>Overige onroerende infrastructuur (aard 228)</b> Onder overige onroerende infrastructuur worden onder meer het rioleringsnet, de	

openbare verlichting, nutsleidingen en kunst(bouw)werken opgenomen.	<b>33 jaar</b>
Indien niet opgenomen in exploitatie: onderhoudswerken aan overige onroerende worden afgeschreven over een kortere termijn.	<b>15 jaar</b>
<b>Installaties, machines en uitrusting</b> Onder de installaties, machines en uitrusting wordt onder meer opgenomen werkmateriaal (boormachines, grasmachines, hakselaars, keukengerei, diepvriezers, koelkasten, uitrusting van het RVT ... ) met een aanschafwaarde groter dan € 2.500	<b>10 jaar</b>
<b>Meubilair</b> Meubilair omvat onder meer opgenomen kasten, stoelen, banken, bureaus, e.a. in de mate dat ze niet onroerend zijn door hun bestemming.	<b>10 jaar</b>
<b>Kantooruitrusting en informaticamateriaal</b> Kantooruitrusting omvat onder meer opgenomen printers, kopieermachines, tv's, dvd-spelers, e.a.	<b>5 jaar</b>
<b>Rollend materiaal</b> Rollend materiaal omvat onder meer (brom)fietsen, auto's, bestelwagens, vrachtwagens, tractoren en andere voertuigen (incl. hun toebehoren).	<b>5-10 jaar</b>
<b>Kunstwerken (geen erfgoed)</b>	-
<b>Erfgoed</b>	-
<b>Immateriële vaste activa</b>	
<b>Kosten van onderzoek en ontwikkeling</b>	<b>5 jaar</b>
<b>Concessies, octrooien, licenties, knowhow, merken en soortgelijke rechten</b>	<b>5 jaar</b>
<b>Goodwill</b>	<b>5 jaar</b>
<b>Plannen en studies</b>	<b>5 jaar</b>

## Niet in de balans opgenomen rechten en verplichtingen - jaar 2020

### Toegestane waarborgen op leningen aangaan door andere entiteiten

Stad	1. Psilon (crematorium Kortrijk)	Lening	Bank	Bedrag van de waarborg	Datum besluit	Vervaljaar
		1	Belfius	€ 41.000,00	4-5-2010	2030
		2	Belfius	€ 41.000,00	4-5-2010	2031
				<b>€ 82.000,00</b>		

Stad	2. Zefier	Lening	Bank	Bedrag van de waarborg	Datum besluit	Vervaljaar
		Brief dd. 18/02/2021		€ 8.239,92		
		Stand van de waarborgen per 31 december 2020		<b>€ 8.239,92</b>		


Ocmw	3. Woon- en Zorgbedrijf Wervik	Lening	Bank	Bedrag van de waarborg	Datum besluit	Vervaljaar
		1	Belfius	€ 13.091,18	1-6-2018	2023
		2	Belfius	€ 11.380,61	1-6-2018	2022
		13	Belfius	€ 85.333,68	1-6-2018	2021
		14	Belfius	€ 55.956,52	1-6-2018	2021
		16	Belfius	€ 12.729,33	1-6-2018	2021
		17	Belfius	€ 15.043,41	1-6-2018	2022
		18	Belfius	€ 191.091,04	1-6-2018	2025

20	Belfius	€	2.648,76	1-6-2018	2021
21	Belfius	€	97.500,00	1-6-2018	2030
22	Belfius	€	78.000,00	1-6-2018	2030
24	Belfius	€	125.838,59	1-6-2018	2030
25	Belfius	€	7.170.625,00	1-6-2018	2038
		€	<b>7.859.238,12</b>		

Ocmw 4. Ons Tehuis	Lening	Bank	Bedrag van de waarborg	Datum besluit	Vervaljaar
		KBC	€ 31.701,00		
			€ <b>31.701,00</b>		
	<b>Totaal</b>		€ <b>7.981.179,04</b>		

### Onbeschikbare gelden

Stad 1. Huurwaarborg loods feestelijkheden in de Klingstraat te Wervik	Belfius	€	<b>2.800,00</b>	Geblokkeerde bankrekening BE37 0910 2185 4058
<b>Totaal</b>		€	<b>2.800,00</b>	



stad  
**WERVIK**  
GRENZELOOS VERRASSEND

# Gerealiseerde ontvangsten en uitgaven tov budget 2020 en jaar 2019

Stad Wervik – Sint-Maartensplein 16 – 8940 Wervik – T 056 95 21 01

NIS-code 33029 - 0207.493.391 - Belfius BE40 0910 0025 5663 - bpost bank BE76 0000 0195 9295

Exploitatie-ontvangsten - jaar 2020	Budget	Jaarrekening	Vershil	Realisatiegraad
Ontvangsten uit de werking	1.845.046,00	1.693.971,04	151.074,96	91,81%
Fiscale ontvangsten	11.548.384,00	11.561.422,39	-13.038,39	100,11%
Werkingsubsidies	8.413.006,00	8.322.022,04	90.983,96	98,92%
Specifieke werkingsubsidies Ocmw	1.077.700,00	1.102.569,96	-24.869,96	102,31%
Andere operationele opbrengsten	358.738,00	353.511,35	5.226,65	98,54%
Externe facturatie	1.017.005,00	1.039.359,66	-22.354,66	102,20%
Terugvordering individuele steun	88.700,00	94.527,59	-5.827,59	106,57%
Financiële opbrengsten	813.306,00	806.332,74	6.973,26	99,14%
<b>Totaal</b>	<b>25.161.885,00</b>	<b>24.973.716,77</b>	<b>188.168,23</b>	<b>99,25%</b>

De realisatiegraad van de ontvangsten bedraagt 99,25%.

Slechts 188.168 € van de gebudgetteerde ontvangsten, zijnde 25.161.885 € werden niet gerealiseerd.

Grote afwijkingen tussen budget en jaarrekening zijn er eigenlijk niet te melden.

#### Gebudgetteerde ontvangsten > 100.000 €

Opcentiemen op de onroerende voorheffing  
 Gemeentefonds  
 Aanvullende belasting op de personenbelasting  
 Gemeentelijke saneringsbijdrage op de waterfactuur  
 Regularisatiepremie contingent gesco's  
 Algemene gemeentebelasting  
 Dividenden Gaselwest - electriciteit  
 Gemeentefonds - aanvullende dotaties (Ex-sectorale subsidie)  
 Dividenden Gaselwest - gas  
 Motorrijtuigen  
 Minnelijke beëindigingsvergoeding huurcontract Vrederegerecht  
 Covid-19 subsidie ter ondersteuning van het lokaal verenigingsleven  
 Eliataks

Budget	Jaarrekening	Realisatiegraad	Vershil
€ 5.312.564,00	€ 5.306.834,49	99,89%	€ -5.729,51
€ 4.885.447,00	€ 4.892.540,68	100,15%	€ 7.093,68
€ 4.839.657,00	€ 4.872.901,70	100,69%	€ 33.244,70
€ 950.000,00	€ 810.767,95	85,34%	€ -139.232,05
€ 913.275,00	€ 913.274,04	100,00%	€ -0,96
€ 782.500,00	€ 790.023,00	100,96%	€ 7.523,00
€ 335.456,00	€ 335.456,02	100,00%	€ 0,02
€ 327.385,00	€ 327.384,71	100,00%	€ -0,29
€ 303.600,00	€ 304.006,09	100,13%	€ 406,09
€ 287.463,00	€ 298.501,63	103,84%	€ 11.038,63
€ 240.000,00	€ 240.000,00	100,00%	€ 0,00
€ 225.051,00	€ 225.050,88	100,00%	€ -0,12
€ 188.158,00	€ 188.157,86	100,00%	€ -0,14



Dividenden ex-Figga en Zefier	€ 148.085,00	€ 148.996,25	100,62%	€ 911,25
Open ruimte	€ 114.323,00	€ 114.323,00	100,00%	€ 0,00

<b>Subtotaal</b>	<b>€ 19.852.964,00</b>	<b>€ 19.768.218,30</b>	<b>99,57%</b>	<b>€ 84.745,70</b>
<b>t.o.v. totale ontvangsten</b>	<b>78,90%</b>	<b>79,16%</b>		

De trimestriële inning van de gemeentelijke saneringsbijdrage op de waterfactuur via De Watergroep kent een grillig verloop. De geïnde bedragen staan in functie van het effectieve waterverbruik, maar voorlopig mogen wij nog geen sterke conclusies trekken uit de magere ontvangst in 2020.

#### Exploitatie-ontvangsten 2020 tov 2019

	Jaarrekening 2020	Jaarrekening 2019	Verschil 2020/2019	Groei/Daling in %
Ontvangsten uit de werking	1.693.971,04	2.242.247,24	-548.276,20	-24,45%
Fiscale ontvangsten	11.561.422,39	11.607.426,93	-46.004,54	-0,40%
Werkingsubsidies	8.322.022,04	7.362.810,62	959.211,42	13,03%
Gemeentelijke bijdrage Ocmw	0,00	2.410.000,00	-2.410.000,00	-100,00%
Specifieke werkingssubsidies Ocmw	1.102.569,96	863.071,95	239.498,01	27,75%
Andere operationele opbrengsten	353.511,35	180.309,34	173.202,01	96,06%
Externe facturatie	1.039.359,66	1.059.372,03	-20.012,37	-1,89%
Terugvordering individuele steun	94.527,59	92.282,98	2.244,61	2,43%
Financiële opbrengsten	806.332,74	814.035,00	-7.702,26	-0,95%
	<b>24.973.716,77</b>	<b>26.631.556,09</b>	<b>-6,23%</b>	<b>-6,23%</b>

Aangezien in de BBC-2020 omgeving alle rapporten betrekking hebben op het gezamenlijke lokale bestuur (stad + ocmw) kan er geen sprake meer zijn van een gemeentelijke bijdrage aan het Ocmw.

De inkanteling van het Ocmw in de stad zorgt ervoor dat het onderscheid stad/ocmw steeds vager en onbelangrijker wordt.

Ontvangsten uit de werking

Jaarrekening 2020	Jaarrekening 2019	Vershil 2020/2019	Groei/Daling in %
1.693.971,04	2.242.247,24	-548.276,20	-24,45%

Niet-coronagerelateerd

		Jaarrekening 2020	Jaarrekening 2019	Vershil 2020/2019	Groei/Daling in %
Saneringsbijdrage op waterfactuur	cfr. supra	€ 810.767,95	€ 942.630,22	€ -131.862,27	-13,99%
Inname openbaar domein door Fluvius	aangepaste vergoeding	€ 43.423,74	€ 68.679,40	€ -25.255,66	-36,77%
Verhuur gebouw Vredegerecht	contract verbroken	€ 29.739,92	€ 44.179,28	€ -14.439,36	-32,68%
Landbouwpacht	pacht zonder O.V.	€ 55.630,78	€ 66.801,65	€ -11.170,87	-16,72%
Interne facturatie Ocmw	niet meer toegepast in 2020	€ 0,00	€ 83.137,19	€ -83.137,19	-100,00%
Burgerzaken	minder uitgereikte eID	€ 41.324,90	€ 45.749,15	€ -4.424,25	-9,67%
Verkoop Mirom-produkten	verhoogde tarieven	€ 118.630,60	€ 103.943,85	€ 14.686,75	14,13%
		<b>€ 1.099.517,89</b>	<b>€ 1.355.120,74</b>	<b>€ -255.602,85</b>	<b>-18,86%</b>

Coronagerelateerd

		Jaarrekening 2020	Jaarrekening 2019	Vershil 2020/2019	Groei/Daling in %
Zwembad	lange sluitingsperiode	€ 26.141,45	€ 131.088,11	€ -104.946,66	-80,06%
BSKO Sloeber	sluitingsperiode	€ 174.469,27	€ 235.420,26	€ -60.950,99	-25,89%
Verhuur sport- en cultuurgebouwen	lange sluitingsperiode	€ 11.217,41	€ 46.401,82	€ -35.184,41	-75,83%
CC Forum	lange sluitingsperiode	€ 7.790,85	€ 37.651,45	€ -29.860,60	-79,31%
Buurtwerking De Kier	lange sluitingsperiode	€ 15.864,86	€ 41.801,49	€ -25.936,63	-62,05%
Tabaksmuseum	lange sluitingsperiode	€ 3.057,80	€ 19.927,60	€ -16.869,80	-84,66%
Werking Vrouwencentrum	lange sluitingsperiode	€ 50.078,53	€ 64.133,64	€ -14.055,11	-21,92%
Verhuur privaat patrimonium	huurvrijstelling verleend	€ 42.082,75	€ 55.259,03	€ -13.176,28	-23,84%
Bibliotheek	sluitingsperiode	€ 14.417,75	€ 26.602,56	€ -12.184,81	-45,80%
Organisatie Speelplein/Swappas	sterk verminderd aanbod	€ 10.073,10	€ 20.888,62	€ -10.815,52	-51,78%
Toerisme	sterk verminderd aanbod	€ 9.724,79	€ 17.831,33	€ -8.106,54	-45,46%
Sportpromotie	sterk verminderd aanbod	€ -159,40	€ 7.749,72	€ -7.909,12	-102,06%
Verhuur feestmateriaal	amper evenementen in 2020	€ 951,00	€ 7.671,00	€ -6.720,00	-87,60%
Gebruik cafetaria's Virvivos-site	huurvrijstelling verleend	€ 1.988,69	€ 5.659,88	€ -3.671,19	-64,86%

Verhuur lokalen KSA/Chiro/Tros	huurvrijstelling verleend	€ 579,32	€ 3.454,47	€ -2.875,15	-83,23%
Week van de derde Leeftijd	niet doorgegaan	€ 0,00	€ 2.474,00	€ -2.474,00	-100,00%
Begraafplaatsen	meer overlijdens	€ 51.438,34	€ 43.241,67	€ 8.196,67	18,96%
		<b>€ 421.736,51</b>	<b>€ 769.275,65</b>	<b>€ -347.540,14</b>	<b>-45,18%</b>

#### Fiscale ontvangsten

Jaarrekening 2020	Jaarrekening 2019	Vershil 2020/2019	Groei/Daling in %
<b>11.561.422,39</b>	<b>11.607.426,93</b>	<b>-46.004,54</b>	<b>-0,40%</b>

#### Aanvullende belastingen

	Jaarrekening 2020	Jaarrekening 2019	Vershil 2020/2019	Groei/Daling in %
Opcentiemen op de onroerende voorheffing	€ 5.306.834,49	€ 5.052.135,11	€ 254.699,38	5,04%
Aanvullende belasting op de personenbelasting	€ 4.872.901,70	€ 5.138.176,46	€ -265.274,76	-5,16%
Motorrijtuigen	€ 298.501,63	€ 283.739,69	€ 14.761,94	5,20%

<b>Totaal</b>	<b>€ 10.480.257,82</b>	<b>€ 10.476.070,26</b>	<b>€ 4.187,56</b>	<b>0,04%</b>
---------------	------------------------	------------------------	-------------------	--------------

#### Gemeentebelastingen

	Jaarrekening 2020	Jaarrekening 2019	Vershil 2020/2019	Groei/Daling in %
Algemene gemeentebelasting lagere tarieven	€ 790.023,00	€ 828.711,00	€ -38.688,00	-4,67%
Leegstaande woningen en gebouwen oninbaarstellingen	€ 70.351,12	€ 97.814,42	€ -27.463,30	-28,08%
Aanvragen omgevingsvergunningen aangepaste tarieven	€ 43.106,40	€ 23.253,00	€ 19.853,40	85,38%
Tweede verblijven	€ 37.520,01	€ 34.801,00	€ 2.719,01	7,81%
Verspreiding kosteloos reclaimedrukwerk	€ 30.726,42	€ 37.256,04	€ -6.529,62	-17,53%
Andere inname openbaar domein aangepaste tarieven	€ 30.131,50	€ 9.837,75	€ 20.293,75	206,28%
Plaatsrecht markten geen markt tijdens 2e trim.	€ 19.599,55	€ 33.082,00	€ -13.482,45	-40,75%
Niet-bebouwde gronden in woongebied	€ 18.983,38	€ 18.078,15	€ 905,23	5,01%
Niet-bebouwde gronden in verkaveling	€ 12.884,19	€ 20.747,29	€ -7.863,10	-37,90%
Reclameborden	€ 9.809,00	€ 9.055,50	€ 753,50	8,32%
Verwaarloosde gebouwen en woningen	€ 8.800,00	€ 2.450,00	€ 6.350,00	259,18%
Blauwe zone	€ 3.855,00	€ 2.790,00	€ 1.065,00	38,17%
Tabakswinkels, nachtwinkels en phoneshops	€ 3.000,00	€ 9.000,00	€ -6.000,00	-66,67%

Gemeentelijke administratieve sancties	€ 2.475,00	€ 2.200,00	€ 275,00	12,50%
Ontgraving	€ 1.950,00	€ 0,00	€ 1.950,00	100,00%
Plaatsrecht kermissen niet doorgegaan	€ -30,00	€ 6.235,00	€ -6.265,00	-100,48%
Belasting op het niet afkoppelen van hemelwater	€ 0,00	€ -3.000,00	€ 3.000,00	-100,00%
Taxidiensten	€ 0,00	€ 1.064,91	€ -1.064,91	-100,00%

<b>Totaal</b>	<b>€ 1.085.204,57</b>	<b>€ 1.135.395,06</b>	<b>€ -50.191,49</b>	<b>-4,42%</b>
---------------	-----------------------	-----------------------	---------------------	---------------

#### Administratieve sancties

	Jaarrekening 2020	Jaarrekening 2019	Vershil 2020/2019	Groei/Daling in %
--	----------------------	----------------------	----------------------	----------------------

<b>Totaal</b>	<b>€ 2.475,00</b>	<b>€ 2.200,00</b>	<b>€ 275,00</b>	<b>12,50%</b>
---------------	-------------------	-------------------	-----------------	---------------

	Jaarrekening 2020	Jaarrekening 2019	Vershil 2020/2019	Groei/Daling in %
--	----------------------	----------------------	----------------------	----------------------

#### Werkingsubsidies

	<b>€ 8.322.022,04</b>	<b>€ 7.362.810,62</b>	<b>€ 959.211,42</b>	<b>13,03%</b>
--	-----------------------	-----------------------	---------------------	---------------

	Jaarrekening 2020	Jaarrekening 2019	Vershil 2020/2019	Groei/Daling in %
Gemeentefonds	€ 5.317.979,00	€ 5.130.691,00	€ 187.288,00	3,65%
Eliataks	€ 188.157,86	€ 188.157,86	€ 0,00	0,00%
Ex-sectorale subsidies	€ 327.384,71	€ 327.384,71	€ 0,00	0,00%
Werkgeversbijdragevermindering ex-contigent gesco's	€ 971.422,50	€ 971.422,51	€ -0,01	0,00%
Sociale Maribel	€ 210.510,11	€ 121.387,94	€ 89.122,17	73,42%
Open ruimte	€ 114.323,00	€ 0,00	€ 114.323,00	999,99%
Vlaamse tussenkomst in de responsabiliseringsbijdrage	€ 96.243,50	€ 0,00	€ 96.243,50	999,99%
Compensatie O.V. voor energiezuinige woningen (EZW)	€ 24.425,72	€ 0,00	€ 24.425,72	999,99%
Vermindering bedrijfsvoorheffing op ploegenarbeid	€ 77.624,42	€ 0,00	€ 77.624,42	999,99%
Vlaams Intersectoraal akkoord 4 - reguliere middelen	€ 60.173,48	€ 8.416,92	€ 51.756,56	614,91%
Vergoeding personeelskosten dossiers leefloon	€ 30.844,68	€ 0,00	€ 30.844,68	999,99%

	<b>€ 7.419.088,98</b>	<b>€ 6.747.460,94</b>	<b>€ 671.628,04</b>	<b>9,95%</b>
--	-----------------------	-----------------------	---------------------	--------------

	Jaarrekening 2020	Jaarrekening 2019	Vershil 2020/2019	Groei/Daling in %
COVID-19 - subsidie ondersteuning lokaal verenigingsleven	€ 225.050,88	€ 0,00	€ 225.050,88	999,99%
COVID-19 - subsidie IBO	€ 79.879,80	€ 0,00	€ 79.879,80	999,99%
COVID-19 - Subsidies POD - Sociale dienstverlening	€ 74.124,00	€ 0,00	€ 74.124,00	999,99%
COVID-19 - Subsidie POD - Voedselhulp	€ 7.112,00	€ 0,00	€ 7.112,00	999,99%
COVID-19 - Subsidie POD - Extra leefloon 50 euro	€ 19.850,00	€ 0,00	€ 19.850,00	999,99%
COVID-19 - Subsidie trekkingsrecht lokale consumptiebonnen	€ 2.772,17	€ 0,00	€ 2.772,17	999,99%
COVID-19 - Subsidie tijdelijke verhoging van 15% van het leefloon	€ 22.717,00	€ 0,00	€ 22.717,00	999,99%
COVID-19 - subsidie aankoop mondklappers voor de bevolking	€ 16.303,00	€ 0,00	€ 16.303,00	999,99%
	<b>€ 447.808,85</b>	<b>€ 0,00</b>	<b>€ 447.808,85</b>	<b>999,99%</b>

	Jaarrekening 2020	Jaarrekening 2019	Vershil 2020/2019	Groei/Daling in %
Subsidie weerwerkgesco's - loonpremie + RSZ-korting	€ 135.816,81	€ 133.817,04	€ 1.999,77	1,49%
Specifieke werkingssubsidies FCUD	€ 89.765,96	€ 88.641,46	€ 1.124,50	1,27%
Specifieke werkingssubsidies Kind & Gezin	€ 43.260,94	€ 44.408,57	€ -1.147,63	-2,58%
TWE02 -Compensatie en resultaatsfinanciering	€ 42.500,00	€ 36.555,00	€ 5.945,00	16,26%
TWE01 - Inspanningsfinanciering - trajectbegeleiding	€ 25.790,00	€ 59.250,00	€ -33.460,00	-56,47%
Toekenning aanwervingsincentive (AWI) - VDAB	€ 12.750,00	€ 2.500,00	€ 10.250,00	410,00%
Specifieke werkingssubsidies ikv resettlement LOI (Fedasil)	€ 12.500,00	€ 0,00	€ 12.500,00	999,99%
Huis van het Kind	€ 12.012,79	€ 8.868,82	€ 3.143,97	35,45%
Tegemoetkoming Eandis in de verwarmingskosten	€ 11.195,41	€ 3.397,30	€ 7.798,11	229,54%
Tegemoetkoming SINE	€ 3.375,00	€ 10.440,67	€ -7.065,67	-67,67%
Specifieke werkingssubsidies distributiesector gas en electriciteit	€ 3.033,41	€ 156.560,40	€ -153.526,99	-98,06%
Specifieke werkingssubsidies autonoom vrijwilligerswerk	€ 2.894,25	€ 5.378,33	€ -2.484,08	-46,19%
Vlaamse premie voor werknemers met een arbeidshandicap	€ 1.984,76	€ 14.167,24	€ -12.182,48	-85,99%
	<b>€ 396.879,33</b>	<b>€ 563.984,83</b>	<b>€ -167.105,50</b>	<b>-29,63%</b>

	Jaarrekening 2020	Jaarrekening 2019	Vershil 2020/2019	Groei/Daling in %
Subsidie "Ik zomer West-Vlaams"	€ 18.929,00	€ 0,00	€ 18.929,00	999,99%
Doelgroepwerknemers voor natuurbeheer	€ 12.521,25	€ 14.361,50	€ -1.840,25	-12,81%
Subsidies "Operatie Proper Wervik" (actie Mooimakers)	€ 9.757,00	€ 0,00	€ 9.757,00	999,99%
Vlaamse subsidie gevelrenovatie/verhuispremie	€ 6.000,00	€ 0,00	€ 6.000,00	999,99%
Wonen in de Grensstreek	€ 4.325,13	€ 0,00	€ 4.325,13	999,99%
Werkingssubsidie Cultuurbeleid - lokale netwerken	€ 4.029,12	€ 3.986,00	€ 43,12	1,08%
Subsidie InterBibliotheccair Leenverkeer	€ 2.008,74	€ 2.684,00	€ -675,26	-25,16%
Vergoeding voor input info in rijksregister	€ 574,34	€ 428,01	€ 146,33	34,19%
Onderhoud militaire begraafplaatsen	€ 96,06	€ 98,28	€ -2,22	-2,26%
Compensatie verkeersbelasting voor occasioneel vervoer	€ 4,24	€ 0,00	€ 4,24	999,99%
Implementatie digitale omgevingsvergunning	€ 0,00	€ 4.500,00	€ -4.500,00	-100,00%
Stadsfestival 2050 jaar Wervik	€ 0,00	€ 5.000,00	€ -5.000,00	-100,00%
Flankerend lokaal economisch beleid	€ 0,00	€ 20.057,05	€ -20.057,05	-100,00%
Vergoeding voor input info in leegstandsregister	€ 0,00	€ 250,00	€ -250,00	-100,00%
	<b>€ 58.244,88</b>	<b>€ 51.364,84</b>	<b>€ 6.880,04</b>	<b>13,39%</b>

	Jaarrekening 2020	Jaarrekening 2019	Vershil 2020/2019	Groei/Daling in %
<b>Specifieke werkingssubsidies Ocmw</b>	<b>€ 1.102.569,96</b>	<b>€ 863.071,95</b>	<b>€ 239.498,01</b>	<b>27,75%</b>

Toelagen federale overheid : art. 60§7 tlv POD (tegenpost)	€ 191.933,60	€ 175.386,09	€ 16.547,51	9,43%
Toelagen RMI : persoon niet ingeschr. i/h rijksregister 100% (code 105)	€ 188.320,49	€ 148.043,66	€ 40.276,83	27,21%
Toelagen RMI : leefloon	€ 175.195,41	€ 141.115,59	€ 34.079,82	24,15%
Toelagen federale overheid : toegewezen asielzoekers LOI	€ 162.842,68	€ 95.176,76	€ 67.665,92	71,10%
Toelagen RMI : sociaal economie initiatief 100% (code 136)	€ 157.345,99	€ 52.880,95	€ 104.465,04	197,55%
Toelagen federale overheid : Wet 2 april 1965	€ 63.381,06	€ 23.303,07	€ 40.077,99	171,99%
Toelagen RMI : daklozen 100%	€ 46.605,89	€ 1.460,37	€ 45.145,52	3091,38%
Toelagen RMI : artikel 60§7 100% (code 135)	€ 32.819,72	€ 120.815,10	€ -87.995,38	-72,83%
Specifieke werkingssubsidies Gaselwest oplaadterminal	€ 18.991,42	€ 18.991,42	€ 0,00	0,00%

Toelagen RMI: begeleid-kosten en activ. GPMI (10%) (code 132)	€ 18.859,82	€ 16.792,16	€ 2.067,66	12,31%
Toelagen RMI: installatiepremie via LL (30%)	€ 10.291,08	€ 7.528,92	€ 2.762,16	36,69%
Toelagen RMI : installatiepremie (70%)	€ 9.020,57	€ 5.019,28	€ 4.001,29	79,72%
Toelagen federale overheid : soc.-cult. participatie	€ 8.932,00	€ 8.856,16	€ 75,84	0,86%
Toelagen federale overheid : verwarmingsfonds	€ 6.249,66	€ 7.833,56	€ -1.583,90	-20,22%
Toelagen RMI : sociaal inschakelingsinitiatief (100%) (code 126)	€ 6.000,00	€ 6.000,00	€ 0,00	0,00%
Toelagen RMI: begeleid. en activ. GPMI student (10%) (code 133)	€ 4.780,57	€ 3.706,56	€ 1.074,01	28,98%
Toelagen RMI: artikel 60§7 deeltijds vanaf 2017 100% (code 134)	€ 1.000,00	€ 500,00	€ 500,00	100,00%
Toelagen RMI : sociaal integratieproject student 60%-70% (code 117)		€ -1.116,67	€ 1.116,67	-100,00%
Toelagen RMI : personeelskost		€ 24.126,11	€ -24.126,11	-100,00%
Toelagen federale overheid : art. 60§7 tlv POD (tegenpost)		€ 2.456,15	€ -2.456,15	-100,00%
Toelagen vlaamse overheid: Wet 2 april 1965 - artikel 60		€ 4.196,71	€ -4.196,71	-100,00%

#### Andere operationele opbrengsten

Jaarrekening 2020	Jaarrekening 2019	Verskil 2020/2019	Groei/Daling in %
€ 353.511,35	€ 180.309,34	€ 173.202,01	96,06%

Werknemersinhouding maaltijdcheques	€ 35.284,39	€ 37.099,24	€ -1.814,85	-4,89%
Inhouding voor pensioenen cbs	€ 20.506,14	€ 20.525,07	€ -18,93	-0,09%
Verbrekingsvergoeding huurcontract Vredegerecht	€ 240.000,00	€ 0,00	€ 240.000,00	
Schadevergoedingen arbeidsongevallen	€ 10.967,38	€ 33.254,98	€ -22.287,60	-67,02%
Schadevergoedingen via particulieren/ondernemingen	€ 28.195,05	€ 26.054,35	€ 2.140,70	8,22%
Andere vergoedingen	€ 4.423,91	€ 54.618,77	€ -50.194,86	-91,90%
Creditnota's	€ 0,00	€ 8.756,93	€ -8.756,93	-100,00%

**Externe facturatie**

Jaarrekening 2020	Jaarrekening 2019	Vershil 2020/2019	Groei/Daling in %
€ 1.039.359,66	€ 1.059.372,03	-€ 20.012,37	-1,89%

Terbeschikkinggestelde statutairen WZB bij Ocmw	€ 830.929,11	€ 930.842,38	€ -99.913,27	-10,73%
Terbeschikkinggestelde statutairen JYP bij Ocmw	€ 131.620,88	€ 128.529,65	€ 3.091,23	2,41%
Doorgerekende loonkost ICT-personeel	€ 57.897,67	€ 0,00	€ 57.897,67	999,99%

**Terugvordering individuele steun**

Jaarrekening 2020	Jaarrekening 2019	Vershil 2020/2019	Groei/Daling in %
€ 94.527,59	€ 92.282,98	€ 2.244,61	2,43%

Terugbetaling leefloon bij begunstigden	€ 23.232,47	€ 21.624,77	€ 1.607,70	7,43%
Terugbetaling van dringende steunverlening	€ 21.631,18	€ 20.718,68	€ 912,50	4,40%
Terugbetaling voorschotten op werkloosheid	€ 13.890,10	€ 11.941,51	€ 1.948,59	16,32%
Terugbetaling voorschotten op pensioenen	€ 10.214,49	€ 0,00	€ 10.214,49	100,00%
Terugbetaling huurwaarborgen	€ 8.616,56	€ 6.651,70	€ 1.964,86	29,54%
Terugbetaling bijdragen ziekte en invaliditeit	€ 3.481,49	€ 6.396,60	-€ 2.915,11	-45,57%

**Financiële opbrengsten**

Jaarrekening 2020	Jaarrekening 2019	Vershil 2020/2019	Groei/Daling in %
€ 806.332,74	€ 814.035,00	-€ 7.702,26	-0,95%

Dividenden Gaselwest - electriciteit	€ 335.456,02	€ 335.456,01	€ 0,01	0,00%
Dividenden Gaselwest - gas	€ 304.006,09	€ 304.006,09	€ 0,00	0,00%
Dividenden Figga	€ 148.996,25	€ 148.592,98	€ 403,27	0,27%
Intresten op pensioenfondsen bij Ethias	€ 14.942,15	€ 22.102,04	-€ 7.159,89	-32,39%



Creditintresten op rekening courant	€ 1,08	€ 1,07	€ 0,01	0,93%
Creditintresten op termijn- en spaarrekeningen	€ 2.180,64	€ 2.727,05	-€ 546,41	-20,04%
Terugvordering intresten doorgeefleningen	€ 155,00	€ 766,25	-€ 611,25	-79,77%
Nalatigheidsintresten schuldvorderingen	€ 595,51	€ 383,51	€ 212,00	55,28%

Exploitatie-uitgaven - jaar 2020	Budget	Jaarrekening	Verschil	Realisatiegraad
Werkingskosten (goederen en diensten)	€ 5.119.947,00	€ 4.203.850,24	€ 916.096,76	82,11%
Personeelskosten	€ 10.556.188,34	€ 10.234.468,55	€ 321.719,79	96,95%
Individuele hulpverlening Ocmw	€ 1.251.843,00	€ 1.123.712,48	€ 128.130,52	89,76%
Toegestane werkingssubsidies	€ 4.327.862,00	€ 4.211.019,87	€ 116.842,13	97,30%
Andere operationele uitgaven	€ 152.050,00	€ 127.357,42	€ 24.692,58	83,76%
Financiële uitgaven	€ 787.249,00	€ 788.262,91	-€ 1.013,91	100,13%
<b>Totaal</b>	<b>€ 22.195.139,34</b>	<b>€ 20.688.671,47</b>	<b>€ 1.506.467,87</b>	<b>93,21%</b>

De realisatiegraad van de uitgaven bedraagt 93,21%.

Dit betekent dat 1.506.467,87 € van de gebudgetteerde uitgaven niet werden gerealiseerd.

Aangezien het meerjarenplan rekening houdt met gebudgetteerde cijfers en de rekeningcijfers sterk afwijken van het budget houdt dit in dat bij gelijkblijvende manier van budgetteren het meerjarenplan een weinig realistisch en vertekend beeld geeft van de echte financiële toestand van onze stad.

Bij een realisatiegraad van 95% zouden we de budgetten van het exploitatiebudget-uitgaven eigenlijk kunnen verlagen met € 400.000 per jaar.

Dit zou het meerjarenplan al heel wat nauwer doen aansluiten met de realiteit.

Vooraf in de rubriek werkingskosten stelt zich het probleem omdat daar maar een realisatiegraad van 82,11% wordt gehaald.

#### **Onbenutte kredieten > € 8.000**

	Budget	Jaarrekening	Verschil	Realisatiegraad
Afbraak van (deel van) stadsgebouwen (De Boucherie-Berkenhof)	€ 80.000,00	€ 16.280,07	€ 63.719,93	20,35%
Archeologisch onderzoek grond GC Geluwe	€ 140.000,00	€ 110.515,35	€ 29.484,65	78,94%
Aftopping dividend Gaselwest door verLEDding openbare verlichting	€ 27.134,00		€ 27.134,00	0,00%
Technische prestaties door derden Groen	€ 70.000,00	€ 44.402,14	€ 25.597,86	63,43%
Klein onderhoud wegennet via raamcontracten	€ 25.000,00		€ 25.000,00	0,00%
Begeleidingstraject mogelijke BTW-optimalisatie GC Geluwe	€ 25.000,00		€ 25.000,00	0,00%
Technische prestaties door derden natuur, groen en bos	€ 42.000,00	€ 20.397,20	€ 21.602,80	48,56%

Consultancy planning onderhoudswerken rioolinfrastructuur	€ 30.000,00	€ 8.901,47	€ 21.098,53	29,67%
Technische prestaties door derden wegmarkering	€ 25.000,00	€ 4.117,10	€ 20.882,90	16,47%
Onderhoud van rioolinfrastructuur	€ 75.000,00	€ 54.497,20	€ 20.502,80	72,66%
Samenwerkingsovereenkomst met private partner m.b.t. betalend	€ 20.000,00		€ 20.000,00	0,00%
Externe facturering OCMW-ZB Centrale keuken	€ 59.353,00	€ 42.303,28	€ 17.049,72	71,27%
Winkelplan en relanceplan lokale economie nav Corona-crisis	€ 85.000,00	€ 69.350,57	€ 15.649,43	81,59%
Juridische begeleiding lastenboek GC Geluwe	€ 30.000,00	€ 14.466,96	€ 15.533,04	48,22%
Technische prestaties door derden begraafplaatsen	€ 45.000,00	€ 29.554,25	€ 15.445,75	65,68%
Erelonen en vergoedingen (o.a. grondonderzoeken, KLIP)	€ 15.000,00	€ 1.073,20	€ 13.926,80	7,15%
Vergoeding wijkwerkcheques	€ 40.625,00	€ 26.745,60	€ 13.879,40	65,84%
Aankoop Mirom-afvalzakken	€ 120.000,00	€ 106.490,00	€ 13.510,00	88,74%
Erelonen en vergoedingen consultancy	€ 20.000,00	€ 6.884,90	€ 13.115,10	34,42%
Programmatie CC Forum	€ 50.000,00	€ 37.541,67	€ 12.458,33	75,08%
Aankoop en huur/onderhoud materieel gezondheidspreventie	€ 75.000,00	€ 63.939,80	€ 11.060,20	85,25%
Technische prestaties door derden Sport	€ 27.000,00	€ 16.086,96	€ 10.913,04	59,58%
Diverse kosten kermissen en wijkfeesten	€ 16.000,00	€ 5.544,19	€ 10.455,81	34,65%
Fietsuggestiestroken en fietsstraten	€ 10.000,00		€ 10.000,00	0,00%
Onderhoud en herstel straatverlichting	€ 10.000,00		€ 10.000,00	0,00%
Werkingskosten informatieveiligheid	€ 30.000,00	€ 20.279,19	€ 9.720,81	67,60%
Overige administratie- en kantoorkosten (e-ID)	€ 35.000,00	€ 25.583,53	€ 9.416,47	73,10%
Consultancy planning onderhoudswerken wegennet	€ 15.000,00	€ 5.590,20	€ 9.409,80	37,27%
Opleidingskosten personeel en raadsleden lokaal bestuur	€ 30.000,00	€ 20.874,51	€ 9.125,49	69,58%
Restaurant-, representatie- en receptiekosten ceremoniën	€ 17.000,00	€ 7.974,31	€ 9.025,69	46,91%
NEET-jongeren (Not in Education, Employment or Training)	€ 9.000,00		€ 9.000,00	0,00%
Aankoop materiaal/machines Openbaar Domein	€ 35.000,00	€ 26.172,33	€ 8.827,67	74,78%
Materialen voor riolering en waterlopen	€ 10.000,00	€ 1.234,87	€ 8.765,13	12,35%
Gas stadsgebouwen	€ 116.000,00	€ 107.481,21	€ 8.518,79	92,66%
Digitaal participatieplatform	€ 15.000,00	€ 6.691,30	€ 8.308,70	44,61%
Kosten voor ontspanning buurtwerking De Kier	€ 10.775,00	€ 2.583,66	€ 8.191,34	23,98%
Onderhoudscontract Digitale Regio Kortrijk	€ 15.000,00	€ 6.937,50	€ 8.062,50	46,25%
Onderhoudscontracten technische installaties	€ 75.000,00	€ 66.985,54	€ 8.014,46	89,31%
Erelonen en vergoedingen verkoop onroerende goederen	€ 8.000,00		€ 8.000,00	0,00%
	<b>€ 1.582.887,00</b>	<b>€ 977.480,06</b>	<b>€ 605.406,94</b>	<b>61,75%</b>

Jaar 2020	Jaarrekening 2020	Jaarrekening 2019	Vershil 2020/2019	Groei/Daling in %
Werkingskosten (goederen en diensten)	€ 4.203.850,24	€ 4.275.987,21	€ -72.136,97	-1,69%
Personeelskosten	€ 10.234.468,55	€ 10.116.227,37	€ 118.241,18	1,17%
Individuele hulpverlening Ocmw	€ 1.123.712,48	€ 899.982,81	€ 223.729,67	24,86%
Toegestane werkingssubsidies	€ 4.211.019,87	€ 4.045.810,42	€ 165.209,45	4,08%
Werkingsstoelage Ocmw	€ 0,00	€ 2.410.000,00	€ -2.410.000,00	-100,00%
Andere operationele uitgaven	€ 127.357,42	€ 180.841,95	€ -53.484,53	-29,58%
Financiële uitgaven	€ 788.262,91	€ 811.289,78	€ -23.026,87	-2,84%
<b>Totaal</b>	<b>€ 20.688.671,47</b>	<b>€ 22.740.139,54</b>	<b>-€ 2.051.468,07</b>	<b>-9,02%</b>
<b>Totaal excl. werkingstoelage Ocmw</b>	<b>€ 20.688.671,47</b>	<b>€ 20.330.139,54</b>	<b>€ 358.531,93</b>	<b>1,76%</b>

De jaarrekening 2020 is de eerste opgesteld volgens de BBC 2020-regelgeving.

Aangezien de jaarrekening zowel de gegevens van stad als ocmw omvat, is er vanaf 2020 geen sprake meer van een gemeentelijke werkingstoelage aan het ocmw

Wanneer we de werkingstoelage aan het Ocmw uit de tabel filteren, zien we dat de exploitatie-uitgaven in 2020 met 1,32% zijn gestegen tov 2019.

Enkel de personeelsuitgaven stijgen met ongeveer hetzelfde percentage.

De werkingsuitgaven dalen zelfs met 1,69%. Vooral de uitgaven in de vrijetijdsector daalden door de Corona-crisis en zijn beperkende maatregelen m.b.t. evenementen, indooractiviteiten en organisaties voor jeugd en sport.

Daartegenover zien we de stijging in steun aan mensen/gezinnen in moeilijkheden stijgen met 24,86%.

Deze stijging is mede veroorzaakt door federale steunmaatregelen met verplichte besteding in verhoogd leefloon, consumptiebonnen en andere financiële steun aan hulpbehoevenden.

**Werkingskosten (goederen en diensten)**

Jaarrekening 2020	Jaarrekening 2019	Verschil 2020/2019	Groei/Daling in %
€ 4.203.850,24	€ 4.275.987,21	€ -72.136,97	-1,69%

**Niet-coronagerelateerd**

Inningskost aanvullende personenbelasting  
 Interne facturatie Ocmw  
 Erfgoedwerking  
 Participatie kansengroepen jeugd-cultuur-sport  
 Bibliotheek  
 Onderhoud groen  
 Openbare verlichting  
 Mina-werkers  
 Riool- en waterloopbeheer  
 Wagenpark en mobiliteit  
 Wegennet/openbaar domein  
 Onderhoud stadsgebouwen  
 ICT  
 Informatieveiligheid  
 Werkkledij  
 Nieuwjaarsreceptie personeel  
 Erelonen en vergoedingen voor selectie personeel  
 Communicatie (o.a. Waarheen)  
 Post- en frankeringskosten

Jaarrekening 2020	Jaarrekening 2019	Verschil 2020/2019	Groei/Daling in %
€ 48.729,03	€ 51.381,76	-€ 2.652,73	-5,16%
€ 0,00	€ 86.137,19	-€ 86.137,19	-100,00%
€ 27.028,17	€ 20.577,95	€ 6.450,22	31,35%
€ 21.696,96	€ 16.102,92	€ 5.594,04	34,74%
€ 136.884,43	€ 143.791,01	-€ 6.906,58	-4,80%
€ 243.688,28	€ 234.970,63	€ 8.717,65	3,71%
€ 278.000,24	€ 293.194,46	-€ 15.194,22	-5,18%
€ 20.397,20	€ 33.839,47	-€ 13.442,27	-39,72%
€ 68.542,48	€ 61.692,72	€ 6.849,76	11,10%
€ 123.594,60	€ 116.274,75	€ 7.319,85	6,30%
€ 108.045,73	€ 87.575,94	€ 20.469,79	23,37%
€ 285.576,94	€ 311.832,23	-€ 26.255,29	-8,42%
€ 334.291,10	€ 306.106,00	€ 28.185,10	9,21%
€ 20.279,19	€ 12.246,46	€ 8.032,73	65,59%
€ 29.183,85	€ 32.181,97	-€ 2.998,12	-9,32%
€ 9.861,76	€ 7.853,57	€ 2.008,19	25,57%
€ 49.290,10	€ 29.353,66	€ 19.936,44	67,92%
€ 53.057,89	€ 50.112,56	€ 2.945,33	5,88%
€ 49.404,01	€ 66.868,88	-€ 17.464,87	-26,12%
<b>€ 1.907.551,96</b>	<b>€ 1.962.094,13</b>	<b>-€ 54.542,17</b>	<b>-2,78%</b>

### Coronagerelateerd

	Jaarrekening 2020	Jaarrekening 2019	Verschil 2020/2019	Groei/Daling in %
Officieel ceremonieel (recepties-restaurantkosten-representatie)	€ 12.702,91	€ 33.390,91	-€ 20.688,00	-61,96%
Aankoop materialen gezondheidspreventie	€ 63.939,80	€ 4.768,20	€ 59.171,60	999,99%
Kosten triagecentrum	€ 13.820,98	€ 0,00	€ 13.820,98	999,99%
Externe facturatie dienstverlening Woon- en Zorgbedrijf	€ 86.620,07	€ 109.569,16	-€ 22.949,09	-20,94%
BSKO - Sloeber	€ 42.079,47	€ 70.691,63	-€ 28.612,16	-40,47%
Buurtwerking De Kier	€ 13.142,20	€ 59.971,34	-€ 46.829,14	-78,09%
Vrouwencentrum	€ 15.324,51	€ 19.219,06	-€ 3.894,55	-20,26%
Jeugddienst en -werking	€ 50.384,36	€ 64.351,34	-€ 13.966,98	-21,70%
Sportdienst en -werking	€ 152.477,73	€ 187.403,24	-€ 34.925,51	-18,64%
Feestelijkheden	€ 84.449,66	€ 130.883,87	-€ 46.434,21	-35,48%
CC Forum	€ 58.031,07	€ 81.812,54	-€ 23.781,47	-29,07%
Tabaksmuseum	€ 22.562,41	€ 37.379,20	-€ 14.816,79	-39,64%
Toerimse	€ 36.072,15	€ 51.294,88	-€ 15.222,73	-29,68%
Wervikse Corona-bon - betalingen aan handelaars	€ 71.524,00	€ 0,00	€ 71.524,00	999,99%
Relanceplan lokale conomie (eindejaarsactie)	€ 36.039,47	€ 0,00	€ 36.039,47	999,99%
Electriciteitsverbruik	€ 210.661,24	€ 223.381,32	-€ 12.720,08	-5,69%
Gasverbruik	€ 123.714,51	€ 125.973,33	-€ 2.258,82	-1,79%
Waterverbruik	€ 54.176,60	€ 70.952,03	-€ 16.775,43	-23,64%
Opleidingskosten personeel en raadsleden lokaal bestuur	€ 20.874,51	€ 36.483,84	-€ 15.609,33	-42,78%
Communicatiekosten telefoon en internet	€ 29.522,43	€ 23.534,41	€ 5.988,02	25,44%
	<b>€ 1.198.120,08</b>	<b>€ 1.331.060,30</b>	<b>-€ 132.940,22</b>	<b>-9,99%</b>

### Eénmalige uitgaven

	Jaarrekening 2020	Jaarrekening 2019	Verschil 2020/2019	Groei/Daling in %
Afbraak van (deel van) stadsgebouwen (De Boucherie-Berkenhof)	€ 16.280,07	€ 3.545,30	€ 12.734,77	359,20%
Archeologisch onderzoek grond GC Geluwe	€ 110.515,35	€ 0,00	€ 110.515,35	999,99%
Juridische begeleiding lastenboek GC Geluwe	€ 14.466,96	€ 0,00	€ 14.466,96	999,99%
Sloopopvolgingsplan GC De Knippelaar	€ 1.427,80	€ 0,00	€ 1.427,80	999,99%
Archeologische prospectie GC De Knippelaar	€ 9.009,37	€ 0,00	€ 9.009,37	999,99%
Archeologisch onderzoek Steenakker	€ 14.020,58	€ 0,00	€ 14.020,58	999,99%

Archeologisch onderzoek omgeving Sint-Medarduskerk	€ 9.094,53	€ 36.538,98	-€ 27.444,45	-75,11%
	<b>€ 174.814,66</b>	<b>€ 40.084,28</b>	<b>€ 134.730,38</b>	<b>336,12%</b>

## PERSONEELUITGAVEN 2020

Loonkosten	Budget	Jaarrekening	Verschil	Realisatiegraad
	<b>€ 9.986.420,00</b>	<b>€ 9.703.408,76</b>	<b>€ 283.011,24</b>	<b>97,17%</b>
Politiek bestuur	€ 568.720,00	€ 547.487,95	€ 21.232,05	96,27%
Vastbenoemden	€ 3.855.183,00	€ 3.795.018,01	€ 60.164,99	98,44%
Contractanten/Jobstudenten	€ 5.227.717,00	€ 5.036.863,55	€ 190.853,45	96,35%
Art.60	€ 334.800,00	€ 324.039,25	€ 10.760,75	96,79%

Andere personeelskosten	Budget	Jaarrekening	Verschil	Realisatiegraad
	€ 569.768,34	€ 531.059,79	€ 38.708,55	93,21%

	Jaarrekening 2020	Jaarrekening 2019	Verschil 2020/2019	Groei/Daling in %
<b>Loonkosten</b>	<b>€ 9.703.408,76</b>	<b>€ 9.782.463,34</b>	<b>-€ 79.054,58</b>	<b>-0,81%</b>
Politiek bestuur	€ 547.487,95	€ 555.665,76	-€ 8.177,81	-1,47%
Vastbenoemden	€ 3.795.018,01	€ 3.989.853,81	-€ 194.835,80	-4,88%
Contractanten/Jobstudenten	€ 5.036.863,55	€ 4.836.413,06	€ 200.450,49	4,14%
Art.60	€ 324.039,25	€ 400.530,71	-€ 76.491,46	-19,10%

## Verdeling loonkost

	Jaarrekening 2020	Jaarrekening 2019
	<b>100,00%</b>	<b>100,00%</b>
Politiek bestuur	5,64%	5,68%
Vastbenoemden	39,11%	40,79%
Contractanten/Jobstudenten	51,91%	49,44%
Art.60	3,34%	4,09%

	Jaarrekening 2020	Jaarrekening 2019	Vershil 2020/2019	Groei/Daling in %
<b>Andere personeelskosten</b>	<b>€ 531.059,79</b>	<b>€ 333.764,03</b>	<b>€ 197.295,76</b>	<b>59,11%</b>

Maaltijdcheques	€ 239.477,00	€ 206.698,00	€ 32.779,00	15,86%
Responsabiliseringsbijdrage pensioenen statutair personeel	€ 101.127,06	€ 36.601,67	€ 64.525,39	176,29%
Arbeidsongevallenverzekering	€ 46.901,70	€ 49.817,34	-€ 2.915,64	-5,85%
Hospitalisatieverzekering	€ 35.489,55	€ 27.472,53	€ 8.017,02	29,18%
Eco-cheques ingevolge Interprofessioneel akkoord	€ 31.192,00	€ 0,00	€ 31.192,00	999,99%
Verplaatsingskosten	€ 25.340,35	€ 36.799,17	-€ 11.458,82	-31,14%
Erkentelijkheidspremies vrijwillige brandweperlui	€ 24.685,02		€ 24.685,02	999,99%
Bijdragen aan arbeidsgeneeskundige dienst	€ 21.938,28	€ 14.207,77	€ 7.730,51	54,41%
Personeelsacties en teambuilding	€ 10.776,20	€ 5.720,47	€ 5.055,73	88,38%
Bijdragen aan de GSD-V Gemeenschappelijke Sociale Dienst-Vlaand	€ 9.236,11	€ 9.276,24	-€ 40,13	-0,43%
Bijdrage aan de vriendenkring van het personeel	€ 9.000,00	€ 5.500,00	€ 3.500,00	63,64%
Vakbondspremies	€ 8.744,41	€ 8.622,22	€ 122,19	1,42%
Statutaire premies voor het personeel	€ 5.351,50	€ 2.240,50	€ 3.111,00	138,85%
Korting responsabiliseringsbijdrage wegens 2e pijler (50%)	-€ 38.199,39	€ 0,00	-€ 38.199,39	-999,99%
Werkgeversbijdragen wettelijke verzekeringen - sociale maribel (-)	€ 0,00	-€ 69.191,88	€ 69.191,88	999,99%



## INDIVIDUELE STEUNVERLENING

Budget	Jaarrekening	Verschil	Realisatiegraad
€ 1.251.843,00	€ 1.123.712,48	€ 128.130,52	89,76%

Toekenning diverse vormen van leefloon	€ 735.700,00	€ 755.235,39	€ -19.535,39	102,66%
Financiële steun met woonstaanbieding aan vreemdelingen	€ 69.000,00	€ 63.694,20	€ 5.305,80	92,31%
Steunverlening met Covid-19 midden van de federale overheid	€ 166.743,00	€ 52.768,79	€ 113.974,21	31,65%
Voorschotten op allerlei uitkeringen	€ 52.000,00	€ 50.860,81	€ 1.139,19	97,81%
Zorgtoelagen	€ 33.000,00	€ 33.855,00	€ -855,00	102,59%
Steunverlening aan asielzoekers	€ 29.500,00	€ 27.791,93	€ 1.708,07	94,21%
Toekenning steunbarema	€ 24.700,00	€ 24.562,39	€ 137,61	99,44%
Toekenning installatiepremies aan daklozen	€ 20.000,00	€ 19.311,65	€ 688,35	96,56%
Toekenning huurtoelagen	€ 19.500,00	€ 14.039,66	€ 5.460,34	72,00%
Toekenning steun socio-culturele participatie/schoolcheques	€ 9.100,00	€ 13.445,58	€ -4.345,58	147,75%
Toekenning dienstverlening in speciën	€ 15.000,00	€ 13.282,31	€ 1.717,69	88,55%
Toekenning van huurwaarborgen	€ 8.500,00	€ 8.441,56	€ 58,44	99,31%
Verblijfskosten bejaarden in andere woonzorgcentra	€ 10.000,00	€ 7.809,25	€ 2.190,75	78,09%
Bijdrage in de opvang van kinderen in Sloeber (sociaal tarief)	€ 2.500,00	€ 6.193,37	€ -3.693,37	247,73%
Verwarmingstoelage (stookoliefonds)	€ 6.700,00	€ 5.889,66	€ 810,34	87,91%
<b>Totaal steunverlening posten &gt; € 5.000,00</b>	<b>€ 1.201.943,00</b>	<b>€ 1.097.181,55</b>	<b>€ 104.761,45</b>	<b>91,28%</b>

Jaarrekening 2020	Jaarrekening 2019	Verschil 2020/2019	Groei/Daling in %
€ 1.123.712,48	€ 899.982,81	€ 223.729,67	24,86%

### Individuele steunverlening

Toekenning diverse vormen van leefloon	€ 755.235,39	€ 600.722,88	€ 154.512,51	25,72%
Financiële steun met woonstaanbieding aan vreemdelingen	€ 63.694,20	€ 26.741,86	€ 36.952,34	138,18%
Steunverlening met Covid-19 midden van de federale overheid	€ 52.768,79		€ 52.768,79	999,99%
Voorschotten op allerlei uitkeringen	€ 50.860,81	€ 40.837,65	€ 10.023,16	24,54%
Zorgtoelagen	€ 33.855,00	€ 35.360,00	€ -1.505,00	-4,26%
Steunverlening aan asielzoekers	€ 27.791,93	€ 15.713,36	€ 12.078,57	76,87%
Toekenning steunbarema	€ 24.562,39	€ 28.403,20	€ -3.840,81	-13,52%

Toekenning installatiepremies aan daklozen	€ 19.311,65	€ 12.548,20	€ 6.763,45	53,90%
Toekenning huurtoelagen	€ 14.039,66	€ 19.683,43	-€ 5.643,77	-28,67%
Toekenning steun socio-culturele participatie/schoolcheques	€ 13.445,58	€ 12.913,29	€ 532,29	4,12%
Toekenning dienstverlening in speciën	€ 13.282,31	€ 12.085,85	€ 1.196,46	9,90%
Toekenning van huurwaarborgen	€ 8.441,56	€ 6.476,70	€ 1.964,86	30,34%
Verblijfskosten bejaarden in andere woonzorgcentra	€ 7.809,25	€ 16.491,33	-€ 8.682,08	-52,65%
Bijdrage in de opvang van kinderen in Sloeber (sociaal tarief)	€ 6.193,37	€ 7.651,43	-€ 1.458,06	-19,06%
Verwarmingstoelage (stookoliefonds)	€ 5.889,66	€ 4.521,30	€ 1.368,36	30,26%
<b>Totaal steunverlening posten &gt; € 5.000,00</b>	<b>€ 1.097.181,55</b>	<b>€ 840.150,48</b>	<b>€ 257.031,07</b>	<b>30,59%</b>

#### Toegestane werkingssubsidies

Budget	Jaarrekening	Verschil	Realisatiegraad
€ 4.327.862,00	€ 4.211.019,87	€ 116.842,13	97,30%

Dotatie aan de politiezone Arro Ieper	€ 1.358.806,00	€ 1.358.807,00	€ -1,00	100,00%
Werkingsstoelage Woon- en Zorgbedrijf Wervik	€ 1.300.000,00	€ 1.300.000,00	€ 0,00	100,00%
Werkingsstoelage aan Hulpverleningszone Westhoek	€ 675.084,00	€ 675.084,00	€ 0,00	100,00%
Werkingsstoelage aan kerkbesturen	€ 201.141,00	€ 199.503,84	€ 1.637,16	99,19%
Huivestingspremies	€ 190.000,00	€ 159.467,07	€ 30.532,93	83,93%
Werkingssubsidie SAMW Menen	€ 82.020,00	€ 80.007,01	€ 2.012,99	97,55%
Toelage onderhoud en maaien sportvelden	€ 54.000,00	€ 53.733,25	€ 266,75	99,51%
Werkingsstoelage Leiedal	€ 51.750,00	€ 51.201,15	€ 548,85	98,94%
Werkingssubsidies aan bedrijven	€ 60.000,00	€ 49.379,00	€ 10.621,00	82,30%
Toegestane werkingssubsidies aan jeugdverenigingen	€ 34.211,00	€ 33.276,77	€ 934,23	97,27%
Toegestane werkingssubsidies aan sportverenigingen	€ 25.135,00	€ 25.134,52	€ 0,48	100,00%
Projecten tegen (kinder)armoede en voor sociale cohesie	€ 25.000,00	€ 24.235,74	€ 764,26	96,94%
Werkingssubsidies aan culturele verenigingen	€ 36.000,00	€ 20.500,00	€ 15.500,00	56,94%
Impulssubsidies voor sportverenigingen	€ 19.584,00	€ 19.584,00	€ 0,00	100,00%
Werkingsstoelage W13	€ 20.200,00	€ 20.349,99	€ -149,99	100,74%

Toelage aan dierenasiel Komen	€ 14.200,00	€ 13.921,24	€ 278,76	98,04%
Werkingssubsidie OverlegCultuur Regio Kortrijk	€ 18.000,00	€ 12.279,80	€ 5.720,20	68,22%
Werkingsstoelage muziekkorpsen	€ 12.500,00	€ 12.087,80	€ 412,20	96,70%
Werkingsstoelage Sociaal Verhuurkantoor Woonsleutel vzw	€ 11.926,00	€ 11.627,48	€ 298,52	97,50%
Ondersteuning burgerinitiatieven m.b.t duurzaamheid	€ 20.000,00	€ 10.189,75	€ 9.810,25	50,95%
<b>Totaal steunverlening posten &gt; € 10.000,00</b>	<b>€ 4.209.557,00</b>	<b>€ 4.130.369,41</b>	<b>€ 79.187,59</b>	<b>98,12%</b>
	<b>97,27%</b>	<b>98,08%</b>		

Jaarrekening 2020	Jaarrekening 2019	Verschil 2020/2019	Groei/Daling in %
<b>€ 4.211.019,87</b>	<b>€ 4.034.238,74</b>	<b>€ 176.781,13</b>	<b>4,38%</b>

#### Toegestane werkingssubsidies

Dotatie aan de politiezone Arro Ieper	€ 1.358.807,00	€ 1.332.164,00	€ 26.643,00	2,00%
Werkingsstoelage Woon- en Zorgbedrijf Wervik	€ 1.300.000,00	€ 1.300.000,00	€ 0,00	0,00%
Werkingsstoelage aan Hulpverleningszone Westhoek	€ 675.084,00	€ 574.394,00	€ 100.690,00	17,53%
Werkingsstoelage aan kerkbesturen	€ 199.503,84	€ 205.660,12	-€ 6.156,28	-2,99%
Huivestingspremies	€ 159.467,07	€ 183.665,03	-€ 24.197,96	-13,18%
Werkingssubsidie SAMW Menen	€ 80.007,01	€ 82.671,10	-€ 2.664,09	-3,22%
Toelage onderhoud en maaien sportvelden	€ 53.733,25	€ 53.749,00	-€ 15,75	-0,03%
Werkingsstoelage Leiedal	€ 51.201,15	€ 46.393,68	€ 4.807,47	10,36%
Werkingssubsidies aan bedrijven	€ 49.379,00	€ 41.760,01	€ 7.618,99	18,24%
Toegestane werkingssubsidies aan jeugdverenigingen	€ 33.276,77	€ 32.570,98	€ 705,79	2,17%
Toegestane werkingssubsidies aan sportverenigingen	€ 25.134,52	€ 19.299,38	€ 5.835,14	30,23%
Projecten tegen (kinder)armoede en voor sociale cohesie	€ 24.235,74	€ 0,00	€ 24.235,74	Nieuw
Werkingssubsidies aan culturele verenigingen	€ 20.500,00	€ 0,00	€ 20.500,00	Nieuw
Impulssubsidies voor sportverenigingen	€ 19.584,00	€ 16.320,00	€ 3.264,00	20,00%
Werkingsstoelage W13	€ 20.349,99	€ 4.932,03	€ 15.417,96	312,61%
Toelage aan dierenasiel Komen	€ 13.921,24	€ 16.879,50	-€ 2.958,26	-17,53%
Werkingssubsidie OverlegCultuur Regio Kortrijk	€ 12.279,80	€ 6.188,82	€ 6.090,98	98,42%
Werkingsstoelage muziekkorpsen	€ 12.087,80	€ 20.160,36	-€ 8.072,56	-40,04%

Werkingsloelage Sociaal Verhuurkantoor Woonsleutel vzw	€ 11.627,48	€ 11.571,68	€ 55,80	0,48%
Ondersteuning burgerinitiatieven m.b.t duurzaamheid	€ 10.189,75	€ 0,00	€ 10.189,75	Nieuw
	<b>€ 4.130.369,41</b>	<b>€ 3.948.379,69</b>	<b>€ 181.989,72</b>	<b>4,61%</b>

	Budget	Jaarrekening	Verschil	Realisatiegraad
<b>Financiële uitgaven</b>	<b>€ 787.249,00</b>	<b>€ 788.262,91</b>	<b>-€ 1.013,91</b>	<b>100,13%</b>
Bijdrage in exploitatietekort Mirom	€ 459.587,00	€ 459.587,00	€ 0,00	100,00%
Intresten van leningen ten laste van het bestuur	€ 258.511,00	€ 258.142,79	€ 368,21	99,86%
Intresten van leasingschulden	€ 67.248,00	€ 67.247,31	€ 0,69	100,00%
<b>Intresten van leasingschulden Gaselwest</b>	<b>€ 0,00</b>	<b>€ 2.086,09</b>	<b>-€ 2.086,09</b>	<b>999,99%</b>
Intresten van doorgeefeningen aan kerkbesturen	€ 155,00	€ 155,00	€ 0,00	100,00%
Debetintresten bankrekeningen	€ 380,00	€ 272,26	€ 107,74	71,65%
Nalatigheidsintresten	€ 1.325,00	€ 730,07	€ 594,93	55,10%
Intrest annuïteit De Lijn	€ 43,00	€ 42,39	€ 0,61	98,58%

	Jaarrekening 2020	Jaarrekening 2019	Verschil 2020/2019	Groei/Daling in %
<b>Financiële uitgaven</b>	<b>€ 788.262,91</b>	<b>€ 811.289,78</b>	<b>-€ 23.026,87</b>	<b>-2,84%</b>
Bijdrage in exploitatietekort Mirom	€ 459.587,00	€ 439.744,00	€ 19.843,00	4,51%
Intresten van leningen ten laste van het bestuur	€ 258.142,79	€ 298.062,00	-€ 39.919,21	-13,39%
Intresten van leasingschulden	€ 67.247,31	€ 71.604,20	-€ 4.356,89	-6,08%
<b>Intresten van leasingschulden Gaselwest</b>	<b>€ 2.086,09</b>	<b>€ 0,00</b>	<b>€ 2.086,09</b>	<b>999,99%</b>
Intresten van doorgeefeningen aan kerkbesturen	€ 155,00	€ 766,25	-€ 611,25	-79,77%
Debetintresten bankrekeningen	€ 272,26	€ 159,39	€ 112,87	70,81%
Nalatigheidsintresten	€ 730,07	€ 895,03	-€ 164,96	-18,43%
Intrest annuïteit De Lijn	€ 42,39	€ 58,91	-€ 16,52	-28,04%

**Investerings - ontvangsten jaar 2020**
**Actie Entiteit Ontvangstkrediet Vorderingen Beschikbaar Realisatiegraad**
**Ontvangen investeringssubsidies**

Investeringssubsidie toolbox duurzame mobiliteit op gemeentewegen	ACT-013	Stad		€ 3.755,05	-€ 3.755,05
Investeringssubsidies voor Kruike- en Briekenmolen	ACT-206	Stad	€ 37.500,00	€ 70.000,00	-€ 32.500,00
Inbreng bewoners in aanleg garageweg Ijzerwegstraten	ACT-212	Stad	€ 20.000,00	€ 27.500,00	-€ 7.500,00
Tegemoetkoming herstel voetpaden De Watergroep Ten Brielensesteenweg	ACT-213	Stad	€ 11.000,00		€ 11.000,00
Investeringssubsidies weg en -rioleringswerken omgeving Sint-Medarduskerk	ACT-219	Stad	€ 77.000,00		€ 77.000,00
Investeringssubsidie wagen faunabestrijding	ACT-224	Stad	€ 2.500,00	€ 5.000,00	-€ 2.500,00
Aandeel burger in IBA-installaties	ACT-224	Stad	€ 5.500,00		€ 5.500,00

**€ 153.500,00 € 106.255,05 € 47.244,95 69,22%**

**Verkoop onroerende goederen**

Verkoop grond Kruikestraat (voormalige grond geboortebos)	ACT-223	Stad	€ 16.500,00	€ 16.500,00	€ 0,00
Verkoop aandelen De Meiboom	GBB	Stad	€ 2.710,00	€ 2.861,00	-€ 151,00
Waardevermindering aandelen Openbare verlichting (1/8)	ACT-076	Stad		€ 94.237,12	

**€ 19.210,00 € 113.598,12 -€ 151,00 591,35%**

**Verkoop bovengronds O.V.-net**

GBB	Stad	<b>€ 1.005.225,00</b>	<b>€ 1.005.224,60</b>	<b>€ 0,40</b>	<b>100,00%</b>
-----	------	-----------------------	-----------------------	---------------	----------------

**Totaal 2020**

Ontvangstkrediet	Vorderingen	Beschikbaar	Realisatiegraad
<b>€ 1.177.935,00</b>	<b>€ 1.225.077,77</b>	<b>€ 47.094,35</b>	<b>104,00%</b>

De verkoop van het bovengronds net van de openbare verlichting maakt 82,05% uit van de investeringsontvangsten en werd definitief afgerond in de loop van 2020

De afwaardering van de aandelen ontvangsten bij de verkoop van de bovengrondse openbare verlichtingsinstallaties in de periode van 12 jaar gebeurt boekhoudkundig via een gedeeltelijke verkoop van deze aandelen a rato van 8% van de aanschafwaarde.

De inschatting van de bedragen en timing van ontvangst van de investeringsubsidies is niet evident.

Soms wordt gewerkt met voorschotten, in andere gevallen moet het onderliggend project volledig afgewerkt zijn.

Niet elke subsidiërende instantie is trouwens even vlot in het behandelen, verwerken en uitbetalen van de subsidies.

**Investerings - uitgaven detail 2020**

Actie Entiteit Uitgavekrediet Aanrekeningen Beschikbaar Realisatie-  
graad

**Studies en plannen**

Opmaak en update beeldendatabank openbaar domein	ACT-208	Stad	€ 7.000,00	€ 12.101,58	-€ 5.101,58	
Kosten van onderzoek en ontwikkeling - Activa in aanbouw	ACT-003	Stad	€ 21.000,00	€ 11.553,90	€ 9.446,10	
Studie toekomstvisie Sint-Denijsplaats	ACT-004	Stad	€ 8.000,00		€ 8.000,00	
Opmaak ruimtelijke plannen/inrichtingsplannen	ACT-176	Stad	€ 55.000,00	€ 17.083,07	€ 37.916,93	
Tabaksmuseum - ontwerp nieuw concept	ACT-157	Stad	€ 6.000,00	€ 3.369,37	€ 2.630,63	
Zwembad Ter Leie - verlenging milieuvergunning	ACT-007	Stad	€ 6.050,00	€ 6.050,00	€ 0,00	
Kerkenbeleidsplan	GBB	Stad	€ 30.000,00	€ 10.127,34	€ 19.872,66	
			<b>€ 133.050,00</b>	<b>€ 60.285,26</b>	<b>€ 72.764,74</b>	45,31%

**Aankoop onroerende goederen**

Reutelbekepad - aankoop grond	ACT-214	Stad	€ 3.000,00	€ 2.722,00	€ 278,00	90,73%
-------------------------------	---------	------	------------	------------	----------	--------

**Grondwerken**

Omgevingswerken De Knippelaar	ACT-220	Stad	€ 50.000,00	€ 5.051,75	€ 44.948,25	
Omgevingswerken De Knippelaar - aandeel rio	ACT-220	Stad	€ 30.000,00		€ 30.000,00	
Sanering gassite in de Gasstraat	ACT-001	Stad	€ 60.000,00		€ 60.000,00	
Heraanleg groenzones	ACT-220	Stad	€ 30.000,00	€ 5.104,14	€ 24.895,86	
			<b>€ 170.000,00</b>	<b>€ 10.155,89</b>	<b>€ 159.844,11</b>	5,97%

**Gebouwen**

Herstel daken stadspatrimonium	ACT-200	Stad	€ 25.000,00	€ 23.757,29	€ 1.242,71	
Home Gryson - vernieuwbouw	ACT-200	Stad	€ 27.500,00	€ 25.565,52	€ 1.934,48	
Trekkershutten - keukenmateriaal/vloerbedekking	ACT-157	Stad	€ 2.500,00	€ 3.430,30	-€ 930,30	
Bouw gemeenschapscentrum Geluwe	ACT-008	Stad	€ 250.000,00	€ 215.012,25	€ 34.987,75	
Dorpshuis Ter Hand - nieuwbouw	ACT-200	Stad	€ 40.000,00	€ 11.340,96	€ 28.659,04	
Buitengewoon onderhoud Kruiseke- en Briekenmolen	ACT-206	Stad	€ 95.000,00	€ 93.266,80	€ 1.733,20	
Aanpassingswerken Arvic voor Harmonie Onder Ons	ACT-158	Stad	€ 5.500,00	€ 5.045,70	€ 454,30	
Sporthal Ter Linde - renovatie en uitbreiding	ACT-009	Stad	€ 10.000,00	€ 6.655,00	€ 3.345,00	
Athleoo - buitengewoon onderhoud	ACT-200	Stad	€ 25.500,00	€ 23.390,67	€ 2.109,33	

**Investerings - uitgaven detail 2020**

	Actie	Entiteit	Uitgavekrediet	Aanrekeningen	Beschikbaar	Realisatie- graad
Buitengewoon onderhoud douches SK Geluwe	ACT-206	Stad	€ 2.500,00		€ 2.500,00	
Buitengewoon onderhoud d'Arke	ACT-206	Stad	€ 20.000,00		€ 20.000,00	
			<b>€ 503.500,00</b>	<b>€ 407.464,49</b>	<b>€ 96.035,51</b>	80,93%

**Weg- en rioleringswerken**

Aanleg groene parking op de voormalige gassite	ACT-002	Stad	€ 25.000,00		€ 25.000,00	
Heraanleg Steenakker	ACT-003	Stad	€ 90.000,00	€ 54.977,39	€ 35.022,61	
Onderhoud stedelijk wegennet	ACT-212	Stad	€ 50.000,00	€ 32.787,93	€ 17.212,07	
Aanleg nieuwe fietsvoorzieningen	ACT-213	Stad	€ 395.000,00	€ 319.236,57	€ 75.763,43	
Fiets- en wandelverbinding langs de Reutelbeek	ACT-214	Stad	€ 165.000,00	€ 115.027,93	€ 49.972,07	
Onderhoud fietspaden /betonplaten	ACT-215	Stad	€ 25.000,00	€ 7.882,55	€ 17.117,45	
Weg- en rioleringswerken Wittepoorte	ACT-219	Stad	€ 750.000,00	€ 132.628,39	€ 617.371,61	
Weg- en rioleringswerken Wittepoorte - aandeel rio	ACT-219	Stad	€ 500.000,00	€ 238.006,18	€ 261.993,82	
Weg- en rioleringswerken omgeving Sint-Medarduskerk	ACT-219	Stad	€ 173.000,00	€ 63.167,23	€ 109.832,77	
Weg- en rioleringswerken omgeving Sint-Medarduskerk - aandeel rio	ACT-219	Stad	€ 173.000,00	€ 63.632,90	€ 109.367,10	
Weg- en rioleringswerken Molenstraat, Rekestraat, Bakkerstraat	ACT-219	Stad	€ 30.000,00		€ 30.000,00	
Weg- en rioleringswerken Molenstraat, Rekestraat, Bakkerstraat - aandeel rio	ACT-219	Stad	€ 45.000,00	€ 7.847,84	€ 37.152,16	
Weg- en rioleringswerken Stampkotstraat	ACT-219	Stad	€ 160.000,00	€ 41.052,21	€ 118.947,79	
Weg- en rioleringswerken Stampkotstraat - aandeel rio	ACT-219	Stad	€ 160.000,00	€ 49.019,87	€ 110.980,13	
Weg- en rioleringswerken Magerheidstraat en Ter Hand	ACT-219	Stad	€ 85.500,00	€ 6.373,56	€ 79.126,44	
Weg- en rioleringswerken Magerheidstraat en Ter Hand - aandeel rio	ACT-219	Stad	€ 134.500,00	€ 17.711,70	€ 116.788,30	
Weg- en rioleringswerken Ooststraat (verkaveling WVI)	ACT-219	Stad	€ 16.000,00	€ 284,72	€ 15.715,28	
Weg- en rioleringswerken Ooststraat (verkaveling WVI) - aandeel rio	ACT-219	Stad	€ 5.000,00	€ 1.986,44	€ 3.013,56	
Toolbox duurzame mobiliteit/fietsenstallingen	ACT-013	Stad	€ 21.000,00	€ 15.603,85	€ 5.396,15	
Onderhoud stedelijk wegennet - aandeel rio	ACT-212	Stad	€ 70.000,00	€ 10.450,55	€ 59.549,45	
Aanleg nieuwe fietsvoorzieningen - aandeel rio	ACT-213	Stad	€ 25.000,00	€ 15.637,30	€ 9.362,70	
Fiets- en wandelverbinding langs de Reutelbeek - aandeel rio	ACT-214	Stad	€ 26.350,00	€ 14.915,52	€ 11.434,48	
Dringende herstelwerken riolering op openbaar domein	ACT-219	Stad	€ 50.000,00	€ 43.786,34	€ 6.213,66	
Openbare verlichting - Sint-Medarduskerk/Sint-Jorisstraat	ACT-077	Stad	€ 155.000,00		€ 155.000,00	
			<b>€ 3.329.350,00</b>	<b>€ 1.252.016,97</b>	<b>€ 2.077.333,03</b>	37,61%

**Investerings - uitgaven detail 2020**
**Actie Entiteit Uitgavekrediet Aanrekeningen Beschikbaar Realisatie-  
graad**
**Uitbatingsmateriaal, uitrusting en meubilair**

Straatmeubilair	ACT-170	Stad	€ 5.000,00		€ 5.000,00
Relightingprojecten bibliotheek/De Pionier	ACT-077	Stad	€ 62.000,00	€ 17.700,52	€ 44.299,48
Stookplaatsrenovaties	ACT-078	Stad	€ 55.000,00	€ 30.315,09	€ 24.684,91
Site Virovios - energetische maatregelen	ACT-079	Stad	€ 6.000,00		€ 6.000,00
Uitrol sleutelplan stadsgebouwen	ACT-190	Stad	€ 42.000,00	€ 19.874,51	€ 22.125,49
Installaties, machines en uitrusting - uitvoeringsdiensten	ACT-224	Stad	€ 76.000,00	€ 76.575,16	-€ 575,16
Sensoren op P-30 parkeerstroken	ACT-014	Stad	€ 80.000,00	€ 42.446,75	€ 37.553,25
Handterminal voor handhaving betalend parkeren	ACT-016	Stad	€ 6.000,00		€ 6.000,00
IBA-installaties	ACT-224	Stad	€ 12.000,00		€ 12.000,00
Veiligheidscamera's op openbaar domein	ACT-026	Stad	€ 70.000,00	€ 69.917,82	€ 82,18
Trekkershutten - renovatie	ACT-157	Stad	€ 8.000,00	€ 5.918,59	€ 2.081,41
Bibliotheek - zelfuitleensysteem en lendomaten	ACT-154	Stad	€ 50.000,00	€ 31.924,80	€ 18.075,20
Bibliotheek Wervik - nieuwe schuifdeuren	ACT-199	Stad	€ 50.000,00	€ 37.488,92	€ 12.511,08
Vrije Tijd - uitbatingsmateriaal	ACT-158	Stad	€ 48.000,00	€ 13.181,74	€ 34.818,26
Feestelijkheden - uitbatingsmateriaal	ACT-158	Stad	€ 18.000,00	€ 3.887,25	€ 14.112,75
Erfgoedcentrum - fotostudio	ACT-158	Stad	€ 5.000,00	€ 2.961,84	€ 2.038,16
Sportuitrusting voetbalclubs	ACT-158	Stad	€ 40.000,00	€ 36.698,15	€ 3.301,85
Brandwerende platen SK Geluwe	ACT-199	Stad	€ 5.250,00	€ 5.164,98	€ 85,02
Voetbalclubs - boorputten	ACT-205	Stad	€ 15.000,00	€ 13.756,01	€ 1.243,99
Speeltoestellen jeugd	ACT-158	Stad	€ 55.000,00	€ 52.790,19	€ 2.209,81
Muziekacademie - muziekinstrumenten	ACT-158	Stad	€ 13.000,00		€ 13.000,00
Speel-o-theek	ACT-034	OCMW	€ 5.000,00	€ 4.970,19	€ 29,81
De Kier - uitbatingsmateriaal	ACT-088	OCMW	€ 10.000,00	€ 11.158,09	-€ 1.158,09
De Kier - uitvoering hitteplan	ACT-199	Stad	€ 20.000,00	€ 19.360,00	€ 640,00
Sloeber - uitbatingsmateriaal	ACT-158	OCMW	€ 1.050,00	€ 4.315,88	-€ 3.265,88
Meubilair stadhuis	ACT-200	Stad	€ 20.500,00	€ 14.743,85	€ 5.756,15
Bibliotheek - Meubilair	ACT-158	Stad	€ 4.000,00	€ 3.996,63	€ 3,37
De Kier - meubilair	ACT-088	OCMW	€ 8.000,00	€ 9.266,43	-€ 1.266,43
			<b>€ 789.800,00</b>	<b>€ 528.413,39</b>	<b>€ 261.386,61</b>

66,90%



**Investerings - uitgaven detail 2020**

Actie	Entiteit	Uitgavekrediet	Aanrekeningen	Beschikbaar	Realisatie- graad
-------	----------	----------------	---------------	-------------	----------------------

**ICT**

Nieuw serverpark stad-ocmw	ACT-111	Stad	€ 258.000,00	€ 254.191,84	€ 3.808,16	
Vervanging en vernieuwing softwarepakketten	ACT-114	Stad	€ 30.000,00	€ 13.996,41	€ 16.003,59	
Implementatie Office 365	ACT-118	Stad	€ 30.000,00	€ 11.734,99	€ 18.265,01	
Aankoop pc's, laptops, wifi-antennes,...	ACT-121	Stad	€ 70.000,00	€ 62.238,26	€ 7.761,74	
Extra infoschermen op locaties	ACT-125	Stad	€ 5.000,00	€ 3.954,76	€ 1.045,24	
Glasvezelverbinding De Kier-De Pionier	ACT-126	Stad	€ 4.000,00		€ 4.000,00	
Mobiel computerlokaal De Kier	ACT-124	OCMW	€ 7.000,00	€ 6.107,10	€ 892,90	
			<b>€ 404.000,00</b>	<b>€ 352.223,36</b>	<b>€ 51.776,64</b>	87,18%

**Openbare verlichting in leasing**

ACT-076	Stad	€ 0,00	€ 1.016.885,48	-€ 1.016.885,48	
---------	------	--------	----------------	-----------------	--

**Rollend materieel - wagenpark**

ACT-224	Stad	€ 100.000,00	€ 41.985,16	€ 58.014,84	41,99%
---------	------	--------------	-------------	-------------	--------

**Kunstvoorwerpen**

ACT-158	Stad	€ 5.000,00	€ 4.356,00	€ 644,00	87,12%
---------	------	------------	------------	----------	--------

**Aandelen en financiële belangen**

Participatie in intergemeentelijke samenwerkingsverbande Poolstok	GBB	OCMW	€ 1.000,00	€ 223,11	€ 776,89	
Participatie in intergemeentelijke samenwerkingsverband Poolstok	GBB	Stad	€ 2.000,00		€ 2.000,00	
Aandelen in Fluvius n.a.v. overname OV-net	GBB	Stad	€ 753.900,00	€ 753.900,00	€ 0,00	
Andere aandelen - nog te storten bedragen (-) De Lijn	GBB	Stad	€ 322,00	€ 321,97	€ 0,03	
Aandelen De Meiboom - nog te storten bedragen (-)	GBB	Stad		€ 151,93	-€ 151,93	
			<b>€ 757.222,00</b>	<b>€ 754.597,01</b>	<b>€ 2.624,99</b>	99,65%

**Toegestane investeringssubsidies**

Afkoppelingen op privaat domein	ACT-219	Stad	€ 8.000,00		€ 8.000,00	
Investeringstoelage HVZ Westhoek	GBB	Stad	€ 54.540,00	€ 54.540,00	€ 0,00	
Toelage vernieuwing turnvloer De Pionier	ACT-157	Stad	€ 13.000,00	€ 12.496,83	€ 503,17	
Toegestane investeringssubsidies kerkbesturen	GBB	Stad	€ 219.000,00	€ 10.311,34	€ 208.688,66	
			<b>€ 294.540,00</b>	<b>€ 77.348,17</b>	<b>€ 217.191,83</b>	26,26%

Investerings - uitgaven detail 2020

Totalen 2020

Actie	Entiteit	Uitgavekrediet	Aanrekeningen	Beschikbaar	Realisatie- graad
		€ 6.489.462,00	€ 4.508.453,18	€ 1.981.008,82	69,47%

## Financiering 2020

Omschrijving	Entiteit	Uitgavekrediet	Aanrekeningen	Beschikbaar	Realisatiegraad
Periodieke aflossingen van stadsleningen	Stad	€ 1.059.897,00	€ 1.059.796,47	€ 100,53	99,99%
Periodieke aflossingen van ocmw-leningen	Ocmw	€ 115.345,00	€ 115.344,51	€ 0,49	100,00%
Periodieke aflossingen van leasingschulden	Stad	€ 185.775,00	€ 185.774,91	€ 0,09	100,00%
Periodieke aflossingen van leasingschulden Openbare Verlichting	Stad	€ 0,00	€ 126.050,59	-€ 126.050,59	999,99%
Periodieke aflossingen van doorgeefleningen aan kerkbesturen	Stad	€ 16.702,00	€ 16.701,37	€ 0,63	100,00%
<b>Totaal 2020</b>		<b>€ 1.377.719,00</b>	<b>€ 1.503.667,85</b>	<b>-€ 125.948,85</b>	<b>109,14%</b>

Omschrijving	Entiteit	Ontvangstkrediet	Vorderingen	Beschikbaar	Realisatiegraad
Terugvordering van aflossingen van doorgeefleningen aan kerkbesturen	Stad	€ 16.702,00	€ 16.701,37	€ 0,63	100,00%
Leasingschulden n.a.v. overname Openbare Verlichting door Fluvius	Stad	€ 0,00	€ 1.016.885,48	-€ 1.016.885,48	999,99%

### Commentaar:

Onder de financieringsbudgetten vallen hoofdzakelijk de opname van nieuwe leningen en de periodieke aflossingen van de bestaande leningsportefeuille.

In 2020 waren geen opnames van nieuwe leningen gebudgetteerd omdat er nog voldoende liquiditeiten aanwezig waren om de investeringsuitgaven te kunnen betalen.

Het jaar 2020 was het laatste jaar waarin er nog doorgeefleningen aan kerkbesturen moesten afbetaald en teruggevorderd worden.

In principe kunnen de aflossingen perfect gebudgetteerd worden, te meer daar het gros van de leningen met vaste rentevoet zijn afgesloten er geen wijzigingen aan de aflossingsbestanddelen kunnen optreden.

De verkoop van de bovengrondse Openbare Verlichtingsinstallaties aan Fluvius gaat gepaard met de creatie van een leasingschuld ten belope van de overnameprijs (€1.016.885,48), die terugbetaald wordt in 12 jaar - de duurtijd van de verLEDdingsoperatie (2019-2020)

De jaarlijkse afbetaling van de leasingschuld (€ 126.050,59) in 2020 heeft dus wel degelijk een invloed op de autofinancieringsmarge.

De complexe boekhoudkundige verwerking van deze operatie is voorafgaandelijk afgestemd tussen Fluvius en het Agentschap Binnenlands Bestuur Vlaanderen.

Nu de boekingschema's bekend zijn zullen in de volgende jaren de nodige budgetten voorzien worden voor de terugbetaling van de leasingschuld.

# PROVINCIE WEST-VLAANDEREN

## STAD WERVIK

### UITTREKSEL UIT HET REGISTER VAN DE BESLISSINGEN VAN HET COLLEGE VAN BURGEMEESTER EN SCHEPENEN

Zitting van 15 februari 2021

**Aanwezig :** Youro Casier, burgemeester;  
Bert Verhaeghe, Geert Bossuyt, Ann Degroote, Bart Pynket,  
Sonny Ghesquiere, schepenen;  
Philippe Verraes, algemeen directeur

**Afwezig :**

**Verontschuldigd :**

---

**Agendapunt: Overdracht van niet gebruikte investerings- en financieringskredieten van 2020 naar 2021.**

**Op grond van volgende overwegingen, zowel feitelijk als juridisch:**

Artikel 258 van het Decreet Lokale Besturen (DLB) bepaalt dat de gedeelten van de kredieten voor investeringen en financiering die in het vorig boekjaar (2020) niet werden aangewend, naar het lopend boekjaar (2021) kunnen worden overgedragen.

Concreet houdt dit in dat er zowel gedeelten van investeringsuitgaven en -ontvangsten (bijv. investeringssubsidies, verkoop van activa, ...) als gedeelten van financieringsontvangsten kunnen worden overgedragen.

Alleen de beschikbare niet-aangewende saldi van de ramingen op de jaarbudgetrekeningen kunnen worden overgedragen. Negatieve saldi mag men niet overdragen.

Het College van Burgemeester en Schepenen moet de lijst met de van het vorig boekjaar over te dragen gedeelten van kredieten voor investeringen en financiering voor 1 maart van het lopende boekjaar vaststellen.

Over deze beslissing rapporteert het College aan de gemeenteraad.

Die rapportering gebeurt minstens via de toelichting bij de jaarrekening van het vorig boekjaar die het overzicht moet bevatten van de overgedragen gedeelten van de kredieten voor investeringen en financiering (artikel 3, 6e lid, 6° van het ministerieel besluit van 26 juni 2018).

In afwachting van de vaststelling van de jaarrekening moet het bestuur daarover digitaal rapporteren aan de Vlaamse overheid. Die rapportering moet onmiddellijk na de vaststelling door het College gebeuren.

Voor de gemeente en haar OCMW bezorgt de gemeente de digitale rapportering met de gegevens over de stand van het gezamenlijke meerjarenplan na de overdrachten.

Die digitale rapportering moet ook worden bezorgd als het bestuur beslist om geen kredieten over te dragen.

## **BESLUIT**

### **Artikel 1:**

Het College besluit om voor € 2.108.970,00 aan niet aangewende uitgaven van het investeringsbudget 2020 van de stad Wervik over te dragen naar het jaar 2021.

### **Artikel 2:**

Het College besluit om voor € 88.000,00 aan niet gerealiseerde ontvangsten van het investeringsbudget 2020 van de stad Wervik over te dragen naar het jaar 2021.

### **Artikel 3:**

Het College geeft opdracht aan de financiële dienst om te zorgen voor de digitale rapportering dienaangaande aan de Vlaamse overheid.

### **Artikel 4:**

De rapportering aan de gemeenteraad zal gebeuren via de toelichting bij de jaarrekening 2020 van de stad Wervik.

NAMENS HET COLLEGE VAN BURGEMEESTER EN SCHEPENEN :

De algemeen directeur

De burgemeester

Philippe Verraes

Youro Casier

VOOR EENSLUIDEND AFSCHRIFT :

De algemeen directeur

De burgemeester,

Philippe Verraes

Youro Casier

# PROVINCIE WEST-VLAANDEREN

## STAD WERVIK

### UITTREKSEL UIT HET REGISTER VAN DE BESLISSINGEN VAN HET VAST BUREAU

Zitting van 15 februari 2021

**Aanwezig :** Youro Casier, voorzitter van het vast bureau;  
Bert Verhaeghe, Geert Bossuyt, Ann Degroote, Bart Pynket,  
Sonny Ghesquiere, leden van het vast bureau;  
Philippe Verraes, algemeen directeur

**Afwezig :**

**Verontschuldigd :**

---

**Agendapunt: Overdracht van niet gebruikte investerings- en financieringskredieten van het jaar 2020 naar 2021.**

**Op grond van volgende overwegingen, zowel feitelijk als juridisch:**

Artikel 258 van het Decreet Lokale Besturen (DLB) bepaalt dat de gedeelten van de kredieten voor investeringen en financiering die in het vorig boekjaar (2020) niet werden aangewend, naar het lopend boekjaar (2021) kunnen worden overgedragen.

Concreet houdt dit in dat er zowel gedeelten van investeringsuitgaven en -ontvangsten (bijv. investeringssubsidies, verkoop van activa, ...) als gedeelten van financieringsontvangsten kunnen worden overgedragen.

Alleen de beschikbare niet-aangewende saldi van de ramingen op de jaarbudgetrekeningen kunnen worden overgedragen. Negatieve saldi mag men niet overdragen.

Het Vast Bureau moet de lijst met de van het vorig boekjaar over te dragen gedeelten van kredieten voor investeringen en financiering voor 1 maart van het lopende boekjaar vaststellen.

Over deze beslissing rapporteert het Vast Bureau aan de Ocmw-raad.

Die rapportering gebeurt minstens via de toelichting bij de jaarrekening van het vorig boekjaar die het overzicht moet bevatten van de overgedragen gedeelten van de kredieten voor investeringen en financiering (artikel 3, 6e lid, 6° van het ministerieel besluit van 26 juni 2018).

In afwachting van de vaststelling van de jaarrekening moet het bestuur daarover digitaal rapporteren aan de Vlaamse overheid. Die rapportering moet onmiddellijk na de vaststelling door het Vast Bureau gebeuren.

Voor de gemeente en haar OCMW bezorgt de gemeente de digitale rapportering met de gegevens over de stand van het gezamenlijke meerjarenplan na de overdrachten.

Die digitale rapportering moet ook worden bezorgd als het bestuur beslist om geen kredieten over te dragen.

## **BESLUIT**

### **Artikel 1:**

Het Vast bureau besluit om voor € 0,00 aan niet aangewende uitgaven van het investeringsbudget 2020 van de stad Wervik over te dragen naar het jaar 2021.

### **Artikel 2:**

Het Vast Bureau besluit om voor € 0,00 aan niet gerealiseerde ontvangsten van het investeringsbudget 2020 van de stad Wervik over te dragen naar het jaar 2021.

### **Artikel 3:**

Het Vast Bureau geeft opdracht aan de financiële dienst om te zorgen voor de digitale rapportering dienaangaande aan de Vlaamse overheid.

### **Artikel 4:**

De rapportering aan de Ocmw-raad zal gebeuren via de toelichting bij de jaarrekening 2020 van het Ocmw-Wervik.

#### **NAMENS HET VAST BUREAU :**

De algemeen directeur

De voorzitter van het vast bureau

Philippe Verraes

Youro Casier

#### **VOOR EENSLUIDEND AFSCHRIFT :**

De algemeen directeur

De voorzitter van het vast bureau,

Philippe Verraes

Youro Casier

Omschrijving	Actie	B.I.	A.R.	Uitgavekrediet 2021 OUD	Overdracht uit 2020	Uitgavekrediet 2021 NIEUW
Sanering gassite in de Gasstraat	ACT-001	0320-00	22000007 Stad	€ 0,00	€ 60.000,00	€ 60.000,00
Aanleg groene parking op de voormalige gassite	ACT-002	0220-00	22000007 Stad	€ 525.000,00	€ 25.000,00	€ 550.000,00
Aanleg riolering groene parking op de voormalige gassite	ACT-002	0310-00	22000007 Stad	€ 35.000,00		€ 35.000,00
Mobiliteitsstudies m.b.t. heraanleg Steenakker	ACT-003	0220-00	21000007 Stad	€ 0,00	€ 9.000,00	€ 9.000,00
Heraanleg Steenakker	ACT-003	0220-00	22000007 Stad	€ 170.000,00	€ 35.000,00	€ 205.000,00
Studie toekomstvisie Sint-Denijsplaats	ACT-004	0600-00	21000007 Stad	€ 0,00	€ 8.000,00	€ 8.000,00
Nieuw zwembad en polyvalente zaal	ACT-007	0742-00	22103007 Stad	€ 500.000,00		€ 500.000,00
Aankoop grond voor parking GC Geluwe	ACT-008	0705-00	22000000 Stad	€ 130.000,00		€ 130.000,00
Bouw gemeenschapscentrum Geluwe	ACT-008	0705-00	22103007 Stad	€ 2.605.000,00	€ 34.500,00	€ 2.639.500,00
Sporthal Ter Linde - renovatie en uitbreiding	ACT-009	0742-00	22103007 Stad	€ 40.000,00		€ 40.000,00
Toolbox duurzame mobiliteit/fietsenstallingen	ACT-013	0200-00	22500000 Stad	€ 15.000,00		€ 15.000,00
Sensoren op parkeerstroken	ACT-014	0220-00	23000000 Stad	€ 0,00	€ 37.500,00	€ 37.500,00
Parktrack beheerssoftware	ACT-016	0290-00	23000000 Stad	€ 0,00	€ 6.000,00	€ 6.000,00
Veiligheidscamera's op openbaar domein	ACT-026	0490-00	23000000 Stad	€ 35.000,00		€ 35.000,00
Bomenbeheersplan	ACT-056	0340-00	21000007 Stad	€ 10.500,00		€ 10.500,00
Ontharden en beplanten van 5 locaties	ACT-060	0680-00	22000007 Stad	€ 25.000,00		€ 25.000,00
Ontharden van trage wegen en wandelverbindingen	ACT-061	0200-00	22400007 Stad	€ 70.000,00		€ 70.000,00
Relighting-projecten in stadsgebouwen	ACT-077	0190-01	23000000 Stad	€ 18.000,00	€ 44.000,00	€ 62.000,00
Openbare verlichting - Sint-Medarduskerk/Sint-Jorisstraat	ACT-077	0670-00	22810007 Stad	€ 0,00	€ 145.000,00	€ 145.000,00
Stookplaatsrenovaties	ACT-078	0190-01	23000000 Stad	€ 280.000,00	€ 20.000,00	€ 300.000,00
Centrale regeling stookinstallaties	ACT-079	0190-01	23000000 Stad	€ 20.000,00	€ 5.000,00	€ 25.000,00
Plaatsen van zonnepanelen	ACT-080	0190-01	23000000 Stad	€ 35.000,00		€ 35.000,00
Duurzame overkoepelende technieken	ACT-081	0190-01	23000000 Stad	€ 340.000,00		€ 340.000,00
Traplift vrouwen centrum	ACT-091	0909-01	22100007 Stad	€ 7.000,00		€ 7.000,00
Nieuw serverpark stad-ocmw - termnal- en SQLserverlicneties	ACT-111	0119-00	24100000 Stad	€ 18.000,00	€ 3.500,00	€ 21.500,00
Core-switchen met netwerksegmentatie	ACT-112	0119-00	24100000 Stad	€ 60.000,00		€ 60.000,00
Vervanging en vernieuwing softwarepakketten	ACT-114	0119-00	24100000 Stad	€ 30.000,00	€ 16.000,00	€ 46.000,00
Uitwerking centraal adressenbestand	ACT-116	0119-00	24100000 Stad	€ 4.000,00		€ 4.000,00
Implementatie e-box en digitale handtekening	ACT-117	0119-00	24100000 Stad	€ 15.000,00		€ 15.000,00
Hybride vergaderzaal (Teams)	ACT-118	0119-00	23000000 Stad	€ 10.000,00		€ 10.000,00
Implementatie Office 365	ACT-118	0119-00	24100000 Stad	€ 30.000,00	€ 18.250,00	€ 48.250,00
Aankoop (publieke) pc's, laptops, wifi-antennes, fiber e.d.	ACT-121	0119-00	24100000 Stad	€ 45.000,00	€ 7.500,00	€ 52.500,00
Aankoop plotter	ACT-122	0119-00	24100000 Stad	€ 12.500,00		€ 12.500,00
Upgrade Cevi-servers	ACT-123	0119-00	24100000 Stad	€ 7.500,00		€ 7.500,00
Extra infoschermen op locaties	ACT-125	0119-00	24100000 Stad	€ 5.000,00	€ 1.000,00	€ 6.000,00
Glasvezelverbinding tussen stadsgebouwen	ACT-126	0119-00	24100000 Stad	€ 4.000,00	€ 4.000,00	€ 8.000,00




Vrije Tijd - samenbrengen in één locatie	ACT-153	0709-00	22103007	Stad	€ 50.000,00		€ 50.000,00
Betaalautomaten en lendomaten - bibliotheek	ACT-154	0703-00	23000000	Stad	€ 0,00	€ 15.500,00	€ 15.500,00
Trekkershutten - buitengewoon onderhoud	ACT-157	0522-00	22103007	Stad	€ 20.000,00		€ 20.000,00
Trekkershutten - uitbatingsmateriaal	ACT-157	0522-00	23000000	Stad	€ 0,00	€ 2.000,00	€ 2.000,00
Ontwerp nieuw concept Tabaksmuseum	ACT-157	0700-00	21000007	Stad	€ 20.000,00	€ 2.500,00	€ 22.500,00
Tabaksmuseum -regeling vochtigheid molenkuip	ACT-157	0700-00	22103007	Stad	€ 30.000,00		€ 30.000,00
Tabaksmuseum - uitrollen nieuw concept	ACT-157	0700-00	22199007	Stad	€ 25.000,00		€ 25.000,00
CC Forum - oprissen vergaderzalen	ACT-157	0705-00	22103007	Stad	€ 5.000,00		€ 5.000,00
Herstel aanlegsteiger	ACT-157	0711-00	26100007	Stad	€ 40.000,00		€ 40.000,00
Aanleg multifunctionele sportpleintjes	ACT-157	0742-00	22000007	Stad	€ 80.000,00		€ 80.000,00
Toren Sint-Medarduskerk (Horizon 2025) - toegankelijk maken toren	ACT-157	0790-00	22103007	Stad	€ 165.000,00		€ 165.000,00
Toeristisch-recreatieve signalisatie	ACT-158	0200-00	23000000	Stad	€ 20.000,00		€ 20.000,00
Toerisme - betaalautomaten kampeerautoterrein	ACT-158	0522-00	23000000	Stad	€ 45.000,00		€ 45.000,00
Tabaksmuseum - nieuwe website	ACT-158	0700-00	24100000	Stad	€ 7.500,00		€ 7.500,00
Bibliotheek - Meubilair	ACT-158	0703-00	24000000	Stad	€ 15.000,00		€ 15.000,00
CC Forum - aanpassing plafonds en verlichting zaal en regiekamer	ACT-158	0705-00	22103007	Stad	€ 35.000,00		€ 35.000,00
Culturele infrastructuur - uitbatingsmateriaal	ACT-158	0705-00	23000000	Stad	€ 5.000,00	€ 33.000,00	€ 38.000,00
Kunstvoorwerpen	ACT-158	0709-00	27510000	Stad	€ 8.000,00		€ 8.000,00
Feestelijkheden - uitbatingsmateriaal	ACT-158	0710-00	23000000	Stad	€ 150.000,00	€ 14.000,00	€ 164.000,00
Erfgoedcentrum - uitbatingsmateriaal	ACT-158	0729-00	23000000	Stad	€ 43.000,00	€ 2.000,00	€ 45.000,00
Aanpassingswerken Arvic	ACT-158	0739-00	22103007	Stad	€ 35.000,00		€ 35.000,00
Sport - installaties, machines en uitrusting	ACT-158	0742-00	23000000	Stad	€ 80.000,00	€ 3.000,00	€ 83.000,00
Jeugd - speeltoestellen e.d.	ACT-158	0752-00	23000000	Stad	€ 50.000,00	€ 2.000,00	€ 52.000,00
Muziekacademie - aankoop muziekinstrumenten	ACT-158	0820-00	23000000	Stad	€ 5.000,00	€ 13.000,00	€ 18.000,00
Uitbatingsmateriaal Sloeber	ACT-158	0945-01	23000000	Stad	€ 6.000,00		€ 6.000,00
Meubilair Sloeber	ACT-158	0945-01	24000000	Stad	€ 16.750,00		€ 16.750,00
Opmaak beeldkwaliteitsplan	ACT-169	0200-00	21000007	Stad	€ 15.000,00		€ 15.000,00
Straatmeubilair/uitvoering beeldkwaliteitsplan	ACT-170	0200-00	22500000	Stad	€ 25.000,00	€ 5.000,00	€ 30.000,00
Opmaak mobiliteitsplan	ACT-173	0290-00	21000007	Stad	€ 20.000,00		€ 20.000,00
Uitwerking van een beleidsplan "Ruimte"	ACT-175	0600-00	21000007	Stad	€ 20.000,00		€ 20.000,00
Opmaak ruimtelijke plannen/inrichtingsplannen	ACT-176	0600-00	21000007	Stad	€ 30.000,00	€ 37.500,00	€ 67.500,00
Oriënterende bodemonderzoeken risicogronden	ACT-186	0320-00	21000007	Stad	€ 40.000,00		€ 40.000,00
Installaties, machines en uitrusting - sleutelplan stadsgebouwen	ACT-190	0190-01	23000000	Stad	€ 50.000,00	€ 20.000,00	€ 70.000,00
Gebouwen - werken ingevolge keuringsverslagen	ACT-199	0190-01	22100007	Stad	€ 70.000,00		€ 70.000,00
Diverse stadsgebouwen - uitvoering hitteplan	ACT-199	0190-01	23000000	Stad	€ 25.000,00		€ 25.000,00
Bibliotheek - nieuwe schuifdeuren en vervangen brandcentrale	ACT-199	0703-00	23000000	Stad	€ 0,00	€ 7.500,00	€ 7.500,00
De Kier - uitvoering hitteplan	ACT-199	0909-02	23000000	Stad	€ 40.000,00		€ 40.000,00
Sloeber - uitvoering hitteplan	ACT-199	0945-01	23000000	Stad	€ 60.000,00		€ 60.000,00
Gebouwen - basisonderhoudswerken van enige omvang	ACT-200	0190-01	22100007	Stad	€ 75.000,00		€ 75.000,00

Meubilair stadhuis	ACT-200	0190-01	24000000	Stad	€ 0,00	€ 5.750,00	€ 5.750,00
Polyvalente zaal Ter Hand - eindstaten	ACT-200	0705-00	22103007	Stad	€ 0,00	€ 20.000,00	€ 20.000,00
Tekenacademie - nieuwe ramen en vloer	ACT-203	0820-00	22102007	Stad	€ 27.000,00		€ 27.000,00
Voetbalclubs - boorputten	ACT-205	0742-00	23000000	Stad	€ 25.000,00		€ 25.000,00
Kruiseke- en Briekenmolen - buitengewoon onderhoud	ACT-206	0720-00	22103007	Stad	€ 150.000,00		€ 150.000,00
Sportschuur De Pionier - buitengewoon onderhoud	ACT-206	0742-00	22103007	Stad	€ 175.000,00	€ 2.500,00	€ 177.500,00
d'Arke - buitengewone onderhoudswerken	ACT-206	0752-00	22103007	Stad	€ 0,00	€ 20.000,00	€ 20.000,00
Opmaak en update beeldendatabank openbaar domein	ACT-208	0200-00	21000007	Stad	€ 20.000,00		€ 20.000,00
Onderhoud stedelijk wegennet	ACT-212	0200-00	22400007	Stad	€ 630.000,00	€ 15.000,00	€ 645.000,00
Onderhoud stedelijk wegennet - deel riolering	ACT-212	0310-00	22700007	Stad	€ 70.000,00	€ 57.500,00	€ 127.500,00
Heraanleg fietspaden en fietsvoorzieningen	ACT-213	0200-00	22400007	Stad	€ 150.000,00	€ 75.000,00	€ 225.000,00
Heraanleg fietspaden en fietsvoorzieningen - riolering	ACT-213	0310-00	22700007	Stad	€ 0,00	€ 9.250,00	€ 9.250,00
Fiets- en wandelverbinding langs de Reutelbeek (fase 2)	ACT-214	0200-00	22400007	Stad	€ 0,00	€ 45.000,00	€ 45.000,00
Fiets- en wandelverbinding langs de Reutelbeek (fase 2 ) deel riolering	ACT-214	0310-00	22700007	Stad	€ 0,00	€ 10.000,00	€ 10.000,00
Dringende werken aan fietspaden/betonplaten	ACT-215	0200-00	22400007	Stad	€ 40.000,00	€ 15.000,00	€ 55.000,00
Weg- en rioleringswerken Witte Poorte	ACT-219	0200-01	22400007	Stad	€ 0,00	€ 350.000,00	€ 350.000,00
Weg- en rioleringswerken omgeving Sint-Medarduskerk	ACT-219	0200-02	22400007	Stad	€ 0,00	€ 60.000,00	€ 60.000,00
Weg- en rioleringswerken Molenstraat, Rekestraat, Bakkerstraat	ACT-219	0200-04	22400007	Stad	€ 70.000,00	€ 30.000,00	€ 100.000,00
Weg- en rioleringswerken Stampkotstraat	ACT-219	0200-05	22400007	Stad	€ 0,00	€ 100.000,00	€ 100.000,00
Weg- en rioleringswerken Voorhoek en Maagdenbeek	ACT-219	0200-06	22400007	Stad	€ 42.000,00		€ 42.000,00
Weg- en rioleringswerken Magerheidstraat en Ter Hand	ACT-219	0200-07	22400007	Stad	€ 70.000,00	€ 75.000,00	€ 145.000,00
Weg- en rioleringswerken Ooststraat (verkaveling WVI)	ACT-219	0200-08	22400007	Stad	€ 0,00	€ 15.000,00	€ 15.000,00
Weg- en rioleringswerken Koer Verack	ACT-219	0200-09	22400007	Stad	€ 10.000,00		€ 10.000,00
Riolering - dringende herstelwerken op openbaar domein	ACT-219	0310-00	22700007	Stad	€ 50.000,00	€ 6.000,00	€ 56.000,00
Toegestane investeringssubsidie afkoppelingen op privaat domein	ACT-219	0310-00	66400000	Stad	€ 8.000,00		€ 8.000,00
Weg -en rioleringswerken Wittepoorte - riolering	ACT-219	0310-01	22700007	Stad	€ 0,00	€ 60.000,00	€ 60.000,00
Weg- en rioleringswerken omgeving Sint-Medarduskerk - riolering	ACT-219	0310-02	22700007	Stad	€ 0,00	€ 60.000,00	€ 60.000,00
Weg- en rioleringswerken Molenstraat, Rekestraat, Bakkerstraat - riolering	ACT-219	0310-04	22700007	Stad	€ 130.000,00	€ 35.000,00	€ 165.000,00
Weg- en rioleringswerken Stampkotstraat - riolering	ACT-219	0310-05	22700007	Stad	€ 0,00	€ 110.500,00	€ 110.500,00
Weg- en rioleringswerken Voorhoek en Maagdenbeek	ACT-219	0310-06	22700007	Stad	€ 63.000,00		€ 63.000,00
Weg- en rioleringswerken Magerheidstraat en Ter Hand - riolering	ACT-219	0310-07	22700007	Stad	€ 130.000,00	€ 115.000,00	€ 245.000,00
Weg- en rioleringswerken Ooststraat (verkaveling WVI) - riolering	ACT-219	0310-08	22700007	Stad	€ 110.000,00	€ 3.000,00	€ 113.000,00
Weg- en rioleringswerken Koer Verack - riolering	ACT-219	0310-09	22700007	Stad	€ 10.000,00		€ 10.000,00
Aanleg openbare ruimte Boucherie	ACT-220	0050-00	22000007	Stad	€ 220.000,00		€ 220.000,00
Omgevingswerken De Knippelaar (rio-aandeel)	ACT-220	0310-00	22000007	Stad	€ 0,00	€ 30.000,00	€ 30.000,00
Heraanleg koer brandweer Wervik	ACT-220	0410-00	22000007	Stad	€ 50.000,00		€ 50.000,00
Heraanleg groenzones	ACT-220	0680-00	22000007	Stad	€ 30.000,00	€ 24.000,00	€ 54.000,00
Omgevingswerken De Knippelaar	ACT-220	0705-00	22000007	Stad	€ 225.000,00	€ 44.500,00	€ 269.500,00
Aanleg speelplein Berkenhof	ACT-220	0752-00	22000007	Stad	€ 180.000,00		€ 180.000,00

Onbebouwde terreinen - gemeenschapsgoederen - Activa in aanbouw	ACT-220	0990-00	22000007	Stad	€ 15.000,00		€ 15.000,00
Sokkels voor de columbaria	ACT-221	0990-00	23000000	Stad	€ 90.000,00		€ 90.000,00
Ontruiming begraafplaatsen	ACT-222	0990-00	22000007	Stad	€ 30.000,00		€ 30.000,00
Aankoop grond depot uitvoeringsdiensten/brandweerkazerne	ACT-223	0190-01	22000000	Stad	€ 125.555,00		€ 125.555,00
Aankoop grond buffer Maagdenbeek	ACT-223	0310-00	22000000	Stad	€ 87.500,00		€ 87.500,00
Installaties, machines en uitrusting - uitvoeringsdiensten	ACT-224	0200-00	23000000	Stad	€ 60.000,00		€ 60.000,00
Rollend materieel - gemeenschapsgoederen	ACT-224	0290-00	24300000	Stad	€ 50.000,00	€ 58.000,00	€ 108.000,00
IBA-installaties	ACT-224	0310-00	23000000	Stad	€ 12.000,00		€ 12.000,00
Participatie in intergemeentelijke samenwerkingsverband Poolstok	GBB	0110-00	28110000	Stad	€ 0,00	€ 2.000,00	€ 2.000,00
Andere aandelen - nog te storten bedragen (-) De Lijn	GBB	0210-00	28410000	Stad	€ 340,00		€ 340,00
Belangen in Mirom	GBB	0300-00	28110000	Stad	€ 3.500,00		€ 3.500,00
Investeringsstoelage HVZ Westhoek	GBB	0410-00	66400000	Stad	€ 183.670,00		€ 183.670,00
Kerkenbeleidsplan	GBB	0790-00	21000007	Stad	€ 0,00	€ 19.720,00	€ 19.720,00
Toegestane investeringssubsidies kerkbesturen	GBB	0790-00	66400000	Stad	€ 70.000,00		€ 70.000,00
					<b>€ 9.940.315,00</b>	<b>€ 2.108.970,00</b>	<b>€ 12.049.285,00</b>

Omschrijving	Actie	B.I.	A.R.	Uitgavekrediet 2021 OUD	Overdracht uit 2020	Uitgavekrediet 2021 NIEUW
Update softwarepakket sociale dienst	ACT-114	0909-01	24100000	Ocmw	€ 15.000,00	€ 15.000,00
Meubilair sociale dienst	ACT-206	0900-01	24000000	Ocmw	€ 10.000,00	€ 10.000,00
Crisiswoningen - buitengewoon onderhoud	ACT-206	0903-01	22101007	Ocmw	€ 25.000,00	€ 25.000,00
					<b>€ 50.000,00</b>	<b>€ 50.000,00</b>
<b>Totaal</b>					<b>€ 9.990.315,00</b>	<b>€ 2.108.970,00</b>

Omschrijving	Actie	B.I.	A.R.	Ontvangstkrediet 2021 OUD	Overdracht uit 2020	Ontvangstkrediet 2021 NIEUW
Verkoop gronden De Graankorrel Geluwe	ACT-006	0050-00	22102000 Stad	€ 366.000,00		€ 366.000,00
Gebouwen - verkoop van ongebruikte gebouwen	ACT-204	0050-00	26100000 Stad	€ 120.000,00		€ 120.000,00
Investeringssubsidies voor Kruike- en Briekenmolen	ACT-206	0720-00	15000000 Stad	€ 30.000,00		€ 30.000,00
Tussenkost in heraanleg voetpaden Ten Brielensesteenweg	ACT-213	0200-00	15000000 Stad	€ 0,00	€ 11.000,00	€ 11.000,00
Investeringssubsidie Reutelbekpad (fase 2)	ACT-214	0200-00	15000000 Stad	€ 87.120,00		€ 87.120,00
Investeringssubsidies weg en -rioleringswerken Witte Poorte	ACT-219	0200-01	15000000 Stad	€ 211.500,00		€ 211.500,00
Investeringssubsidies weg en -rioleringswerken rond Sint-Medarduskerk	ACT-219	0310-02	15000000 Stad	€ 29.402,00	€ 77.000,00	€ 106.402,00
Residuele waarde grondenverkaveling Ooststraat	ACT-223	0600-00	22000000 Stad	€ 250.000,00		€ 250.000,00
Aandeel burger in IBA-installaties	ACT-224	0310-00	15000000 Stad	€ 5.500,00		€ 5.500,00
				<b>€ 1.099.522,00</b>	<b>€ 88.000,00</b>	<b>€ 1.187.522,00</b>
Verkoop landbouwgronden	ACT-223	0050-02	26000000 Ocmw	€ 735.000,00		€ 735.000,00
				<b>€ 735.000,00</b>	<b>€ 0,00</b>	<b>€ 735.000,00</b>
<b>Totaal</b>				<b>€ 1.834.522,00</b>	<b>€ 88.000,00</b>	<b>€ 1.922.522,00</b>



stad

**WERVIK**

GRENZELOOS VERRASSEND

## Verantwoordingsstukken

Stad Wervik – Sint-Maartensplein 16 – 8940 Wervik – T 056 95 21 01

NIS-code 33029 - 0207.493.391 - Belfius BE40 0910 0025 5663 - bpost bank BE76 0000 0195 9295

## Stand van de financiële rekeningen en kassa's per 31 december 2020

BE	IR	Datum uittreksel	Saldo
<b>53000001 : Ethias - pensioenfonds mandatarissen</b>			
S	Ethias - pensioenverzekering mandatarissen	31-12-2020	616.607,13
			<b>Totaal AR: 616.607,13</b>
<b>53000002 : Ethias - pensioenfonds statutairen (patronale pensioenbijdragen)</b>			
S	Ethias - bijdragenverzekering statutairen (BE80 8270 8251 6377)	31-12-2020	517.873,61
			<b>Totaal AR: 517.873,61</b>
<b>55000000 : Belfius - zichtrekening</b>			
O	Belfius rc (BE04 0910 0093 1431)	31-12-2020	429.974,54
O	Belfius - Treasury+ (BE85 0910 1838 8906)	31-12-2020	762.147,42
O	Belfius BSKO (BE47 0910 1140 2680)	31-12-2020	3.101,75
S	Belfius rc (BE40 0910 0025 5663)	31-12-2020	1.134.880,29
S	Belfius Vrije Tijd (BE40 0910 1243 8863)	21-09-2020	2.131,02
S	Belfius CC Forum (BE29 0910 0025 5764)	16-12-2019	7.189,71
S	Belfius scharnierrekening (BE55 0910 1111 7744)	31-12-2020	46.878,02
S	Belfius reispassen (BE46 0910 1223 2436)	31-12-2020	284.927,20
S	Belfius toelagen (BE91 0910 0025 6976)	31-12-2020	27.572,89
S	Belfius Tabaksmuseum (BE49 0910 1712 4771)	21-12-2020	20.103,42
S	Belfius Tre@sury Plus (BE16 0910 1937 5474)	29-12-2020	980.000,00
S	Belfius SABK Wervik/Geluwe (BE05 0910 0025 6875)	13-10-2020	1.381,13
S	Belfius rc- huurwaarborg loods Robert Klingstraat (BE37 0910 2185 4028)	13-04-2018	2.800,00
			<b>Totaal AR: 3.703.087,39</b>
<b>55010000 : BNP Paribas Fortis - zichtrekening</b>			
S	BNP Paribas Fortis rc (BE89 0013 1498 9085)	31-12-2020	5.143,79
			<b>Totaal AR: 5.143,79</b>
<b>55020000 : ING - zichtrekening</b>			
S	ING rekening-courant (BE08 0385 4064 7713)	10-11-2020	280.041,18
S	ING Flexibonus Account 3 (BE08 0385 4064 7713)	05-10-2020	10.707,62
S	ING Business Account (BE08 0385 4064 7713)	08-02-2019	1.806,12
			<b>Totaal AR: 292.554,92</b>

stand van de financiële rekeningen

**55030000 : Bank van de Post - zichtrekening**

O	Bank van de post (2) (BE28 0000 0256 2820)	31-12-2020	1.459,27
S	Bank van de Post (BE76 0000 0195 9295)	31-12-2020	34.923,33
			<b>Totaal AR: 36.382,60</b>

**55040000 : KBC**

O	KBC - Bedrijfsrekening (BE44 7330 5426 3345)	31-12-2020	646,49
			<b>Totaal AR: 646,49</b>

**55100000 : Belfius - spaarrekening**

S	Belfius Treasury Plus Special (BE54 0910 1918 3797)	07-12-2020	4.913.861,85
			<b>Totaal AR: 4.913.861,85</b>

**55110000 : BNP Paribas Fortis - spaarrekening**

S	BNP Paribas Fortis Growth Deposit Account (BE09 0359 2620 6157)	02-07-2020	521.900,31
			<b>Totaal AR: 521.900,31</b>

**55120000 : ING - spaarrekening**

S	ING - Spaarrekening Pro (BE65 3635 5033 5196)	06-04-2020	770.653,17
			<b>Totaal AR: 770.653,17</b>

**57000000 : Kassen**

O	Centrale Kas	31-12-2020	1.814,85
O	Kas Pamperbank	31-12-2020	85,41
S	Kassa Reispassen		1.056,00
S	Bancontact Reispassen		86,00
S	Kassa Onthaal		1.389,85
S	Bancontact Onthaal		16,00
S	Kassa eID		417,00
S	Kassa Burgerzaken		558,20
S	Bancontact Burgerzaken		25,00
S	Kassa Rijbewijzen		340,00
S	Kassa Vrije Tijd		756,59
S	Kassa Forum		1.268,56
S	Kassa Zwembad		500,00
S	Stadskas	30-12-2020	565,28
S	Kas Tabaksmuseum		100,00
S	Kas Snoepautomaten zwembad Ter Leie	07-09-2020	26,40
S	Kas Bibliotheek	12-12-2019	1.186,00

stand van de financiële rekeningen

S	Kas Beestig!	31-12-2020	689,20
			<b>Totaal AR: 10.880,34</b>

**Algemeen totaal: 11.389.591,60**

Algemeen totaal OCMW

1.199.229,73

Algemeen totaal STAD

10.190.361,87

---

**11.389.591,60**



PensioenverzekeringFINANCIEEL VERSLAG

	<u>Kortetermijncompartiment</u>	<u>Global 21</u>
Saldo op 31 december 2019	5.080,05	607.099,26
Regularisaties		0,13
Saldo op 1 januari 2020		607.099,39
Overdracht Kortetermijncompartiment <--> Langetermijncompartiment	20.000,00	-20.945,88
Ontvangen bijdragen	174.515,76	
Uitgekeerde pensioenen	-176.277,81	
Interesten op kortetermijncompartiment	-38,84	
Interesten op langetermijncompartiment: beheer Ethias		
Winstdeling 2020		7.659,49 (*) (1,65%)
Gewaarborgd rendement 2020		2.300,60 (0,38%)
Administratieve beheerskosten	-1.900,00	
Saldo op 31 december 2020	21.379,16	596.113,60
Recuperatie injecties		0,00
Compensatie Ethias (gewaarborgd minimumrendement)		0,00 (0,38%)
Taks op winstdelingen 2020		-885,63
Langetermijncompartiment op 31 december 2020		595.227,97
<b>Totaal saldo op 31 december 2020</b>	<b>616.607,13</b>	

(\*) Het bedrag van de winstdeling, zoals aangegeven in bijlage 4, is onder voorbehoud van goedkeuring door de AV van Ethias nv.

**FINANCIELE VERANTWOORDING**

	<u>Compartment</u> <u>korte termijn</u>	<u>Reserves</u> <u>GB21</u>	<u>Totaal</u>
Saldo op 31 december 2019	11.88	511 009.32	511 021.20
Regularisatie	0.00	0.00	0.00
Saldo op 1 januari 2020	11.88	511 009.32	511 021.20
Voorziene bijdrage 2020 (bijlage 1)	0.00		0.00
Andere betalingen (bijlage 1.5)	-796.17		-796.17
Overdrachten naar gekantonnerde reserves (bijlage 1.6)	0.00	0.00	0.00
Terugtrekkingen van gekantonnerde reserves (bijlage 1.6)	796.17	-796.17	0.00
Interesten			
- op korte termijn (bijlage 4)	0.05		0.05
- op gekant. reserves (bijlage 5)		8 394.99 (*) (1.65%)	8 394.99 (*)
Beheerskosten (bijlage 6)	0.00		0.00
	11.93	518 608.14	518 620.07
Compensatie Ethias		0.00 (0.38%)	0.00
Recuperatie injectie (3 jaren)		0.00 (0.38%)	0.00
Taks op winstdelingen		-746.46	-746.46
Saldo op 31 december 2020	<b>11.93</b>	<b>517 861.68</b>	<b>517 873.61</b>

(\*)Het bedrag van de winstdeling, vermeld in bijlage 5, is onder voorbehoud van de goedkeuring van de Raad van Bestuur en van de Algemene Vergadering van Ethias nv. in mei 2021

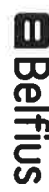
Belfius Bank NV  
Kort Registerplan 11 - 1210 Brussel  
IBAN: BE23 1529 2020 6932 - BIC: GKCCBBB  
NIR Brussel: BEW BE 04312011495  
Verkeersgegevens: FSMA nr. 019649 A - WEG 4944  
Belfius Contact: 02 222 12 02



0916f5a9bce1247ca6998c4b62c21f31ed70b089

04-01-2021  
OPENBAAR CENTRUM VOOR  
MAATSCHAPPELIJK WELZIJN  
VAN WERVIK  
BIC: GKCCBBB  
BE04 0910 0093 1431  
SALDO OP 31-12-2020 EUR +429.974,54  
0001 04-01-2021 (VAL. 01-01-2021) + 50,00  
STORTING - ZIE BIJLAGE  
0002 04-01-2021 (VAL. 02-01-2021) + 4,50  
STORTING - ZIE BIJLAGE  
0003 04-01-2021 (VAL. 02-01-2021) + 3,00  
STORTING - ZIE BIJLAGE  
0004 04-01-2021 (VAL. 03-01-2021) + 44,25  
INSTANT STORTING - ZIE BIJLAGE  
0005 04-01-2021 (VAL. 04-01-2021) + 44,48  
STORTING - ZIE BIJLAGE  
0006 04-01-2021 (VAL. 04-01-2021) + 38,72  
STORTING - ZIE BIJLAGE

Belfius Bank NV  
Kort Registerplan 11 - 1210 Brussel  
IBAN: BE23 1529 2020 6932 - BIC: GKCCBBB  
NIR Brussel: BEW BE 04312011495  
Verkeersgegevens: FSMA nr. 019649 A - WEG 4944  
Belfius Contact: 02 222 12 02



6bf65bd39f6eef2ac6674c953ca8d3d242205b64

04-01-2021  
BE04 0910 0093 1431  
0014 04-01-2021 (VAL. 04-01-2021) + 27,00  
STORTING - ZIE BIJLAGE

Belfius Bank NV  
Kort Registerplan 11 - 1210 Brussel  
IBAN: BE23 1529 2020 6932 - BIC: GKCCBBB  
NIR Brussel: BEW BE 04312011495  
Verkeersgegevens: FSMA nr. 019649 A - WEG 4944  
Belfius Contact: 02 222 12 02



7a1b7d62db501a1f5d4f7ab923384a0eb16c1ef

04-01-2021  
BE04 0910 0093 1431  
0007 04-01-2021 (VAL. 04-01-2021) -265.544,64  
OVERSCHRIJVING BELFIUSWEB NAAR BE96 0910 2176 4405  
Woon- en zorgbedrijf Wervik Steenakker 30 8940 Wervik  
BE 2e semester 2020 - Gesso-toelage deel WZBW  
0008 04-01-2021 (VAL. 04-01-2021) + 25,00  
STORTING - ZIE BIJLAGE  
0009 04-01-2021 (VAL. 04-01-2021) + 145,30  
INSTANT STORTING - ZIE BIJLAGE  
0010 04-01-2021 (VAL. 04-01-2021) + 94,51  
INSTANT STORTING - ZIE BIJLAGE  
0011 04-01-2021 (VAL. 04-01-2021) -1.982,75  
UW COLLECTIEVE OVERSCHRIJVING BELFIUSWEB BESTAND : 0/  
FI1/2021/1 GROEP : O/FI1/2021/0000  
0012 04-01-2021 (VAL. 04-01-2021) + 57,24  
STORTING - ZIE BIJLAGE  
0013 04-01-2021 (VAL. 04-01-2021) + 12,00  
INSTANT STORTING - ZIE BIJLAGE

Belfius Bank NV  
Kort Registerplan 11 - 1210 Brussel  
IBAN: BE23 1529 2020 6932 - BIC: GKCCBBB  
NIR Brussel: BEW BE 04312011495  
Verkeersgegevens: FSMA nr. 019649 A - WEG 4944  
Belfius Contact: 02 222 12 02



7a366da4be81fd4287e7a6a13b4408709f531ba7

04-01-2021  
MEDEDELING PRODUCT  
BE04 0910 0093 1431

INFORMATIE SALDO  
NIEUW SALDO OP 04-01-2021 EUR +162.993,15  
VOORSCHOT EUR +0,00  
DEKKING EUR +0,00  
GERESEERVEERD EUR +0,00  
BESCHIKBAAR EUR +162.993,15

SALDO OP 04-01-2021 22:40 EUR +162.993,15  
DIT PRODUCT KOMT IN AANMERKING VOOR DE DEPOSITOBEZICHERING.  
MEER INFO: WWW.BELFIUS.BE/DGS OF IN UW KANTOOR.



Belfius Bank NV  
Karel Rogierplein 11 - 1210 Brussel  
IBAN: BE23 0529 0064 6991 - BIC: GKCCBEBB  
RPR Brussel BTW BE 0403.201.185  
Verzekeringsagent FSMA nr. 019649 A - MEZ 4944  
Belfius Contact 02 222 12 02



5623f9d812e70d31aelba28727cfb862e92040db

29-01-2021 1/1  
OPENBAAR CENTRUM VOOR BELFIUS TRE@SURY+  
MAATSCHAPPELIJK WELZIJN  
VAN WERVIK  
----- BE85 0910 1838 8906 BIC: GKCCBEBB -----  
**SALDO OP 31-12-2020 EUR +762.147,42**  
**0001 29-01-2021 (VAL. 29-01-2021) +230.000,00**  
STORTING - ZIE BIJLAGE

**SALDO OP 29-01-2021 20:53 EUR +992.147,42**  
DIT PRODUCT KOMT IN AANMERKING VOOR DE DEPOSITOBESCHERMING.  
MEER INFO: WWW.BELFIUS.BE/DGS OF IN UW KANTOOR.

Belfius Bank NV  
Karel Rogierplein 11 - 1210 Brussel  
IBAN: BE23 0529 0064 6991 - BIC: GKCCBEBB  
RPR Brussel BTW BE 0403.201.185  
Verzekeringsagent FSMA nr. 019649 A - MEZ 4944  
Belfius Contact 02 222 12 02



d76e795bcc338a0a27ca6f7355312d618a9370b7

29-01-2021 1/2  
BIJLAGE BIJ BELFIUS TRE@SURY+  
VERRICHTING 1

----- BE85 0910 1838 8906 -----  
INLICHTING OVER STORTING VAN 230.000,00 EUR 29-01-2021  
OPDRACHTGEVER : BE04 0910 0093 1431  
O.C.M.W. VAN WERVIK  
Sint-Maartensplein 16  
8940 - WERVIK  
BEGUNSTIGDE : BE85 0910 1838 8906  
OPENBAAR CENTRUM VOOR MAATSCHAPPELIJK WELZIJN VAN WERVIK

MEDEDELING : Transfert naar Tre@sury +

Belfius Bank NV  
 Karel Regierplein 11 - 1210 Brussel  
 IBAN: BE23 3529 3043 6991 - BIC: GKCCBEBB  
 VPK: Belfius BEW BE 00320713849 A - MEZ 4944  
 VPK: Belfius BEW BE 00320713849 A - MEZ 4944  
 Belfius Contact: 02 222 12 02


Belfius Bank NV  
 Karel Regierplein 11 - 1210 Brussel  
 IBAN: BE23 3529 3043 6991 - BIC: GKCCBEBB  
 VPK: Belfius BEW BE 00320713849 A - MEZ 4944  
 VPK: Belfius BEW BE 00320713849 A - MEZ 4944  
 Belfius Contact: 02 222 12 02

Belfius Bank NV  
 Karel Regierplein 11 - 1210 Brussel  
 IBAN: BE23 3529 3043 6991 - BIC: GKCCBEBB  
 VPK: Belfius BEW BE 00320713849 A - MEZ 4944  
 VPK: Belfius BEW BE 00320713849 A - MEZ 4944  
 Belfius Contact: 02 222 12 02

04-01-2021  
 OPENBAAR CENTRUM VOOR  
 MAATSCHAPPELIJK WELZIJN  
 VAN WERVIK  
 ----- BE47 0910 1140 2680 BIC: GKCCBEBB  
**SALDO OP 31-12-2020** +3.101,75  
**0001 04-01-2021 (VAL. 01-01-2021)** + 40,50  
 INSTANT STORTING - ZIE BIJLAGE  
**0002 04-01-2021 (VAL. 02-01-2021)** + 28,92  
 INSTANT STORTING - ZIE BIJLAGE  
**0003 04-01-2021 (VAL. 03-01-2021)** + 78,00  
 STORTING - ZIE BIJLAGE  
**0004 04-01-2021 (VAL. 03-01-2021)** + 119,00  
 INSTANT STORTING - ZIE BIJLAGE  
**0005 04-01-2021 (VAL. 04-01-2021)** + 37,00  
 STORTING - ZIE BIJLAGE  
**0006 04-01-2021 (VAL. 04-01-2021)** + 34,75  
 STORTING - ZIE BIJLAGE

04-01-2021  
 OPENBAAR CENTRUM VOOR  
 MAATSCHAPPELIJK WELZIJN  
 VAN WERVIK  
 ----- BE47 0910 1140 2680 BIC: GKCCBEBB  
**SALDO OP 31-12-2020** +3.101,75  
**0001 04-01-2021 (VAL. 01-01-2021)** + 40,50  
 INSTANT STORTING - ZIE BIJLAGE  
**0002 04-01-2021 (VAL. 02-01-2021)** + 28,92  
 INSTANT STORTING - ZIE BIJLAGE  
**0003 04-01-2021 (VAL. 03-01-2021)** + 78,00  
 STORTING - ZIE BIJLAGE  
**0004 04-01-2021 (VAL. 03-01-2021)** + 119,00  
 INSTANT STORTING - ZIE BIJLAGE  
**0005 04-01-2021 (VAL. 04-01-2021)** + 37,00  
 STORTING - ZIE BIJLAGE  
**0006 04-01-2021 (VAL. 04-01-2021)** + 34,75  
 STORTING - ZIE BIJLAGE

04-01-2021  
 OPENBAAR CENTRUM VOOR  
 MAATSCHAPPELIJK WELZIJN  
 VAN WERVIK  
 ----- BE47 0910 1140 2680 BIC: GKCCBEBB  
**SALDO OP 31-12-2020** +3.101,75  
**0001 04-01-2021 (VAL. 01-01-2021)** + 40,50  
 INSTANT STORTING - ZIE BIJLAGE  
**0002 04-01-2021 (VAL. 02-01-2021)** + 28,92  
 INSTANT STORTING - ZIE BIJLAGE  
**0003 04-01-2021 (VAL. 03-01-2021)** + 78,00  
 STORTING - ZIE BIJLAGE  
**0004 04-01-2021 (VAL. 03-01-2021)** + 119,00  
 INSTANT STORTING - ZIE BIJLAGE  
**0005 04-01-2021 (VAL. 04-01-2021)** + 37,00  
 STORTING - ZIE BIJLAGE  
**0006 04-01-2021 (VAL. 04-01-2021)** + 34,75  
 STORTING - ZIE BIJLAGE



Belfius Bank NV  
 Karel Regierplein 11 - 1210 Brussel  
 IBAN: BE23 3529 3043 6991 - BIC: GKCCBEBB  
 VPK: Belfius BEW BE 00320713849 A - MEZ 4944  
 VPK: Belfius BEW BE 00320713849 A - MEZ 4944  
 Belfius Contact: 02 222 12 02

Belfius Bank NV  
 Karel Regierplein 11 - 1210 Brussel  
 IBAN: BE23 3529 3043 6991 - BIC: GKCCBEBB  
 VPK: Belfius BEW BE 00320713849 A - MEZ 4944  
 VPK: Belfius BEW BE 00320713849 A - MEZ 4944  
 Belfius Contact: 02 222 12 02

Belfius Bank NV  
 Karel Regierplein 11 - 1210 Brussel  
 IBAN: BE23 3529 3043 6991 - BIC: GKCCBEBB  
 VPK: Belfius BEW BE 00320713849 A - MEZ 4944  
 VPK: Belfius BEW BE 00320713849 A - MEZ 4944  
 Belfius Contact: 02 222 12 02

04-01-2021  
 STADSESTUUR  
 VAN WERVIK

----- BE40 0910 0025 5663 ----- 1/2  
**SALDO OP 31-12-2020** EUR  
 0001 04-01-2021 (VAL. 04-01-2021)  
 STORTING - ZIE BIJLAGE  
 0002 04-01-2021 (VAL. 04-01-2021)  
 STORTING TEN UWEN GUNSTE - ZIE BIJLAGE  
 0003 04-01-2021 (VAL. 04-01-2021)  
 OVERSCHRJVING BELFIUSWEB NAAR BE73 4659 2556 7160  
 Bayart bvba Lageweg 64 8930 Menen BE Teruggave  
 concessie De Balokken 2020 na verrekening Corona-  
 vrijstellingen  
 0004 04-01-2021 (VAL. 04-01-2021)  
 OVERSCHRJVING BELFIUSWEB NAAR BE36 1490 5623 1881 t  
 Erfgoed Gilwe (Lionel Brulez) afrekening brochures  
 Geluwe 1914-1918 - periode 01/10-31/12/2020 (extra  
 boek)

----- BE40 0910 0025 5663 -----  
 - 291,53  
 + 43,00  
 + 104,00

**SALDO OP 04-01-2021 22:53 EUR +1.170.197,15**  
 DIT PRODUCT KOMT IN AANMERKING VOOR DE DEPOSITOBESCHERMING.  
 MEER INFO: WWW.BELFIUS.BE/DGS OF IN UW KANTOOR.

04-01-2021  
 STADSESTUUR  
 VAN WERVIK

----- BE40 0910 0025 5663 ----- 1/1  
**SALDO OP 31-12-2020** EUR  
 0001 04-01-2021 (VAL. 04-01-2021)  
 STORTING - ZIE BIJLAGE  
 0002 04-01-2021 (VAL. 04-01-2021)  
 STORTING TEN UWEN GUNSTE - ZIE BIJLAGE  
 0003 04-01-2021 (VAL. 04-01-2021)  
 OVERSCHRJVING BELFIUSWEB NAAR BE73 4659 2556 7160  
 Bayart bvba Lageweg 64 8930 Menen BE Teruggave  
 concessie De Balokken 2020 na verrekening Corona-  
 vrijstellingen  
 0004 04-01-2021 (VAL. 04-01-2021)  
 OVERSCHRJVING BELFIUSWEB NAAR BE36 1490 5623 1881 t  
 Erfgoed Gilwe (Lionel Brulez) afrekening brochures  
 Geluwe 1914-1918 - periode 01/10-31/12/2020 (extra  
 boek)

----- BE40 0910 0025 5663 -----  
 +1.134.880,29  
 + 55,69  
 +35.555,08  
 - 138,38  
 - 11,00

**SALDO OP 04-01-2021 22:53 EUR +1.170.197,15**  
 DIT PRODUCT KOMT IN AANMERKING VOOR DE DEPOSITOBESCHERMING.  
 MEER INFO: WWW.BELFIUS.BE/DGS OF IN UW KANTOOR.

04-01-2021  
 MEDEDELING PRODUCT

----- BE40 0910 0025 5663 -----  
 NIEUW SALDO OP 04-01-2021  
 VOORSCHOT  
 DEKKING  
 GERESERVEERD  
 BESCHIKBAAR

----- BE40 0910 0025 5663 -----  
 +1.170.197,15 EUR  
 +0,00 EUR  
 +0,00 EUR  
 +0,00 EUR  
 +1.170.197,15 EUR

04-01-2021  
 MEDEDELING PRODUCT

----- BE40 0910 0025 5663 -----  
 NIEUW SALDO OP 04-01-2021  
 VOORSCHOT  
 DEKKING  
 GERESERVEERD  
 BESCHIKBAAR

----- BE40 0910 0025 5663 -----  
 +1.170.197,15 EUR  
 +0,00 EUR  
 +0,00 EUR  
 +0,00 EUR  
 +1.170.197,15 EUR

Belfius Bank NV  
Kortel Registreerlaan 11 - 1210 Brussel  
IBAN: BE23 0529 0564 6991 - BIC: GKCCBB33  
RIB: BRUSSEL, BIV BE 0403 201 1431  
Verkeeringsoordel: FONS n° 019649 A - MEZ 4944  
Belfius Contact 02 222 12 02



281e7bcfd470d0946948f318674db0b3a490193

15-01-2021  
STADSBESTUUR  
VAN WERVIK

1/1  
BETAALREKENING  
CEL VRIJE TIJD

----- BE40 0910 1243 8863 BIC: GKCCBB33 -----  
**SALDO OP 17-03-2020 EUR +2.131,02**  
**0001 15-01-2021 (VAL. 15-01-2021) + 21,01**  
STORTING - ZIE BIJLAGE  
**0002 15-01-2021 (VAL. 15-01-2021) + 85,02**  
STORTING - ZIE BIJLAGE  
**0003 15-01-2021 (VAL. 15-01-2021) + 128,32**  
STORTING - ZIE BIJLAGE

**SALDO OP 15-01-2021 21:10 EUR +2.365,37**  
DIT PRODUCT KOMT IN AANMERKING VOOR DE DEPOSITOBESCHERMING.  
MEER INFO: WWW.BELFIUS.BE/DGS OF IN UW KANTOOR.

Belfius Bank NV  
Kortel Registreerlaan 11 - 1210 Brussel  
IBAN: BE23 0529 0564 6991 - BIC: GKCCBB33  
RIB: BRUSSEL, BIV BE 0403 201 1431  
Verkeeringsoordel: FONS n° 019649 A - MEZ 4944  
Belfius Contact 02 222 12 02



23e92a6ca0506d6fb180ce107790833ab9d31fb775

15-01-2021  
BIJLAGE BIJ  
VERRICHTING 2

1/3  
BETAALREKENING  
CEL VRIJE TIJD

----- BE40 0910 1243 8863 -----  
INLICHTING OVER STORTING VAN 85,02 EUR 15-01-2021  
OPDRACHTGEVER : BE04 0910 0093 1431  
O.C.M.W. VAN WERVIK  
Sint-Maartensplein 16  
8940 - WERVIK  
BEGUNSTIGDE : BE40 0910 1243 8863  
Stad Wervik  
Sint Maartensplein 16  
8940 Wervik BE  
MEDEDELING : Verkoop VC 08/01/2021

Belfius Bank NV  
Kortel Registreerlaan 11 - 1210 Brussel  
IBAN: BE23 0529 0564 6991 - BIC: GKCCBB33  
RIB: BRUSSEL, BIV BE 0403 201 1431  
Verkeeringsoordel: FONS n° 019649 A - MEZ 4944  
Belfius Contact 02 222 12 02



ae5d2f1f5670d464469cedb99e68cd4568cae56f

15-01-2021  
BIJLAGE BIJ  
VERRICHTING 1

1/2  
BETAALREKENING  
CEL VRIJE TIJD

----- BE40 0910 1243 8863 -----  
INLICHTING OVER STORTING VAN 21,01 EUR 15-01-2021  
OPDRACHTGEVER : BE04 0910 0093 1431  
O.C.M.W. VAN WERVIK  
Sint-Maartensplein 16  
8940 - WERVIK  
BEGUNSTIGDE : BE40 0910 1243 8863  
Stad Wervik  
Sint Maartensplein 16  
8940 Wervik BE  
MEDEDELING : Verkoop VC 06/01/2021

Belfius Bank NV  
Kortel Registreerlaan 11 - 1210 Brussel  
IBAN: BE23 0529 0564 6991 - BIC: GKCCBB33  
RIB: BRUSSEL, BIV BE 0403 201 1431  
Verkeeringsoordel: FONS n° 019649 A - MEZ 4944  
Belfius Contact 02 222 12 02



7e4f3d8c199c36a68271c0194eb3ec07ca966b6cd

15-01-2021  
BIJLAGE BIJ  
VERRICHTING 3

1/4  
BETAALREKENING  
CEL VRIJE TIJD

----- BE40 0910 1243 8863 -----  
INLICHTING OVER STORTING VAN 128,32 EUR 15-01-2021  
OPDRACHTGEVER : BE04 0910 0093 1431  
O.C.M.W. VAN WERVIK  
Sint-Maartensplein 16  
8940 - WERVIK  
BEGUNSTIGDE : BE40 0910 1243 8863  
Stad Wervik  
Sint Maartensplein 16  
8940 Wervik BE  
MEDEDELING : Verkoop VC 07/01/2021

Belfius Bank NV  
Karel Rogierplein 11 - 1210 Brussel  
IBAN: BE23 0529 0064 6991 - BIC: GKCCBEBB  
RPR Brussel BTW BE 0403.201.185  
Verzekeringsagent FSMA nr. 019649 A - MEZ 4944  
Belfius Contact 02 222 12 02



da346b3170841fd8065a082188ebcfcd50a6fb7a

16-12-2019  
STADSBESTUUR  
VAN WERVIK

7/1  
BETAALREKENING BEHEERD IN AGENTSCHAP

----- BE29 0910 0025 5764 BIC: GKCCBEBB -----  
**SALDO OP 10-12-2019 EUR +9.498,91**  
**0008 16-12-2019 (VAL. 16-12-2019) -2.309,20**

OVERSCHRIJVING BELFIUSWEB NAAR BE09 1431 0259 2557  
Brouwerij Benoit Avondzonweg 2 8500 Kortrijk BE  
Factuur 2019-054

**SALDO OP 16-12-2019 18:57 EUR +7.189,71**  
DIT PRODUCT KOMT IN AANMERKING VOOR DE DEPOSITOBESCHERMING.  
MEER INFO: WWW.BELFIUS.BE/DGS OF IN UW KANTOOR.



Belfius Bank NV  
Karel Rogierplein 11 - 1210 Brussel  
IBAN: BE23 0529 0064 6991 - BIC: GKCCBEBB  
RPR Brussel BTW BE 0403.201.185  
Verzekeringsagent FSMA nr. 019649 A - MEZ 4944  
Belfius Contact 02 222 12 02



ba6a8e9df16b3ef9a2d6348a00f425656832378c

04-01-2021 1/1  
STADSBESTUUR BETAALREKENING  
VAN WERVIK

----- BE55 0910 1111 7744 BIC: GKCCBEBB -----  
**SALDO OP 31-12-2020 EUR +46.878,02**  
0001 04-01-2021 (VAL. 04-01-2021) + 191,68  
SYSTEEM 097 \*\*\*/\*\*\*/\*\*\*\* 3  
0002 04-01-2021 (VAL. 04-01-2021) + 50,00  
SYSTEEM 097 020/732/03\*0 1  
0003 04-01-2021 (VAL. 04-01-2021) + 36,60  
SYSTEEM 097 \*\*\*/\*\*\*/\*\*\*\* 1  
0004 04-01-2021 (VAL. 31-12-2020) + 72,00  
SYSTEEM 097 020/732/03\*0 1  
0005 04-01-2021 (VAL. 01-01-2021) +2.143,00  
SYSTEEM 097 020/732/03\*0 22  
0006 04-01-2021 (VAL. 02-01-2021) +2.702,00  
SYSTEEM 097 020/732/03\*0 30  
0007 04-01-2021 (VAL. 03-01-2021) +2.720,00  
SYSTEEM 097 020/732/03\*0 29

Belfius Bank NV  
Karel Rogierplein 11 - 1210 Brussel  
IBAN: BE23 0529 0064 6991 - BIC: GKCCBEBB  
RPR Brussel BTW BE 0403.201.185  
Verzekeringsagent FSMA nr. 019649 A - MEZ 4944  
Belfius Contact 02 222 12 02



92c9ca1d7f08c598d0d584f9d8ddc8cee957114a

04-01-2021 1/2  
----- BE55 0910 1111 7744 -----  
0008 04-01-2021 (VAL. 04-01-2021) +12.982,00  
SYSTEEM 097 020/732/03\*0 144  
0009 04-01-2021 (VAL. 04-01-2021) + 0,85  
SYSTEEM 097 020/732/03\*8 1  
0010 04-01-2021 (VAL. 04-01-2021) + 34,82  
SYSTEEM 097 \*\*\*/\*\*\*/\*\*\*\* 1

**SALDO OP 04-01-2021 23:00 EUR +67.810,97**  
DIT PRODUCT KOMT IN AANMERKING VOOR DE DEPOSITOBESCHERMING.  
MEER INFO: WWW.BELFIUS.BE/DGS OF IN UW KANTOOR.

Belfius Bank NV  
Kort: Register-nr. 11 - 1270 Brussels  
JAN: BE23 0529 0364 0591 - BIC: GKCCBEBB  
Verkeersbank van België  
Belgium Contact: 02 222 12 02



1599e62a969eff81f1572e0d5241b1d73ec499a

04-01-2021  
STADSBESTUUR  
VAN WERVIK

1/1

BETAALREKENING BEHEERD IN AGENTSCHAP  
REISPASSSEN

----- BE46 0910 1223 2436 BIC: GKCCBEBB -----  
**SALDO OP 31-12-2020** **EUR** **+284.927,20**  
**0001 04-01-2021 (VAL. 02-01-2021)** **+1.250,00**  
 INSTANT STORTING - ZIE BIJLAGE  
**0002 04-01-2021 (VAL. 02-01-2021)** **+ 35,00**  
 INSTANT STORTING - ZIE BIJLAGE  
**0003 04-01-2021 (VAL. 02-01-2021)** **+ 40,00**  
 INSTANT STORTING - ZIE BIJLAGE  
**0004 04-01-2021 (VAL. 02-01-2021)** **+ 50,00**  
 INSTANT STORTING - ZIE BIJLAGE  
**0005 04-01-2021 (VAL. 03-01-2021)** **+ 10,00**  
 STORTING - ZIE BIJLAGE  
**0006 04-01-2021 (VAL. 04-01-2021)** **+ 724,00**  
 STORTING - ZIE BIJLAGE  
**0007 04-01-2021 (VAL. 04-01-2021)** **+ 105,00**  
 STORTING - ZIE BIJLAGE

Belfius Bank NV  
Kort: Register-nr. 11 - 1210 Brussels  
JAN: BE23 0529 0364 0591 - BIC: GKCCBEBB  
Verkeersbank van België  
Belgium Contact: 02 222 12 02



2d7445d57461cec021c7b1e41e2df360c03807381a

04-01-2021  
----- BE46 0910 1223 2436 -----  
**0008 04-01-2021 (VAL. 04-01-2021)** **+ 474,00**  
 STORTING - ZIE BIJLAGE  
**0009 04-01-2021 (VAL. 04-01-2021)** **+ 10,00**  
 STORTING - ZIE BIJLAGE  
**0010 04-01-2021 (VAL. 04-01-2021)** **+ 50,00**  
 STORTING - ZIE BIJLAGE  
**0011 04-01-2021 (VAL. 04-01-2021)** **+ 621,56**  
 STORTING - ZIE BIJLAGE  
**0012 04-01-2021 (VAL. 04-01-2021)** **+ 10,00**  
 STORTING - ZIE BIJLAGE  
**0013 04-01-2021 (VAL. 04-01-2021)** **+ 70,00**  
 STORTING - ZIE BIJLAGE  
**0014 04-01-2021 (VAL. 04-01-2021)** **+ 45,00**  
 STORTING - ZIE BIJLAGE  
**0015 04-01-2021 (VAL. 04-01-2021)** **+ 1,50**  
 INSTANT STORTING - ZIE BIJLAGE

1/2

**SALDO OP 04-01-2021** **EUR** **+288.423,26**  
 DIT PRODUCT KOMT IN AANMERKING VOOR DE DEPOSITOBEZICHTIGING.  
 MEER INFO: WWW.BELFIUS.BE/DGS OF IN UW KANTOOR.

Belfius Bank NV  
Karel Rogierplein 11 - 1210 Brussel  
IBAN: BE23 0529 0064 6991 - BIC: GKCCBEBB  
RPR Brussel BTW BE 0403.201.185  
Verzekeringsagent FSMA nr. 019649 A - MEZ 4944  
Belfius Contact 02 222 12 02



bcbfd47a47317b9f959eee813e281913163ecd2

05-01-2021 1/1  
STADSBESTUUR REK TOELAGEN/LENINGSGELDEN  
VAN WERVIK

----- BE91 0910 0025 6976 BIC: GKCCBEBB -----  
**SALDO OP 31-12-2020 EUR +27.572,89**  
**0001 05-01-2021 (VAL. 05-01-2021) + 34,90**  
STORTING - ZIE BIJLAGE  
**0002 05-01-2021 (VAL. 05-01-2021) + 34,90**  
STORTING - ZIE BIJLAGE  
**0003 05-01-2021 (VAL. 05-01-2021) + 19,50**  
STORTING - ZIE BIJLAGE

**SALDO OP 05-01-2021 20:51 EUR +27.662,19**

Belfius Bank NV  
Karel Rogierplein 11 - 1210 Brussel  
IBAN: BE23 0529 0064 6991 - BIC: GKCCBEBB  
RPR Brussel BTW BE 0403.201.185  
Verzekeringsagent FSMA nr. 019649 A - MEZ 4944  
Belfius Contact 02 222 12 02



fc422f84dc48f37c4cc269be7e7de830a877eb8c

05-01-2021 1/2  
BIJLAGE BIJ REK TOELAGEN/LENINGSGELDEN  
VERRICHTING 1

----- BE91 0910 0025 6976 -----  
INLICHTING OVER STORTING VAN 34,90 EUR 05-01-2021  
REF.: REFNR. CT660183  
OPDRACHTGEVER : BE31 3630 0950 7555  
STICHTING BEHEERDERDENGELDEN CCV  
Westervoortsedijk 55  
6827AT Arnhem NL  
BEGUNSTIGDE : BE91 0910 0025 6976  
Zelfuitleenbalie Wervik  
Duivenstraat 70  
Wervik  
MEDEDELING : AFREK. BANCONTACT BETAALAUTOMAAT DAT. 20210104  
AANT. 6 MREF. Zelfuitleenbalie Wervik

Belfius Bank NV  
Karel Rogierplein 11 - 1210 Brussel  
IBAN: BE23 0529 0064 6991 - BIC: GKCCBEBB  
RPR Brussel BTW BE 0403.201.185  
Verzekeringsagent FSMA nr. 019649 A - MEZ 4944  
Belfius Contact 02 222 12 02



238af5a2100c1ac70722afa913604d62874564f5

05-01-2021 1/3  
BIJLAGE BIJ REK TOELAGEN/LENINGSGELDEN  
VERRICHTING 2

----- BE91 0910 0025 6976 -----  
INLICHTING OVER STORTING VAN 34,90 EUR 05-01-2021  
REF.: REFNR. CT660184  
OPDRACHTGEVER : BE31 3630 0950 7555  
STICHTING BEHEERDERDENGELDEN CCV  
Westervoortsedijk 55  
6827AT Arnhem NL  
BEGUNSTIGDE : BE91 0910 0025 6976  
Zelfuitleenbalie Wervik  
Duivenstraat 70  
Wervik  
MEDEDELING : AFREK. BANCONTACT BETAALAUTOMAAT DAT. 20210104  
AANT. 7 MREF. Zelfuitleenbalie Wervik

Belfius Bank NV  
Karel Rogierplein 11 - 1210 Brussel  
IBAN: BE23 0529 0064 6991 - BIC: GKCCBEBB  
RPR Brussel BTW BE 0403.201.185  
Verzekeringsagent FSMA nr. 019649 A - MEZ 4944  
Belfius Contact 02 222 12 02



3e5292f9b1ba44336a9fa1037833ff43d3ba878e

05-01-2021 1/4  
BIJLAGE BIJ REK TOELAGEN/LENINGSGELDEN  
VERRICHTING 3

----- BE91 0910 0025 6976 -----  
INLICHTING OVER STORTING VAN 19,50 EUR 05-01-2021  
REF.: REFNR. CT660185  
OPDRACHTGEVER : BE31 3630 0950 7555  
STICHTING BEHEERDERDENGELDEN CCV  
Westervoortsedijk 55  
6827AT Arnhem NL  
BEGUNSTIGDE : BE91 0910 0025 6976  
Stad Wervik  
Jeruzalemstraat 16 A  
Geluwe  
MEDEDELING : AFREK. BANCONTACT BETAALAUTOMAAT DAT. 20210104  
AANT. 4 MREF. Stad Wervik

Belfius Bank NV  
Karel Rogierplein 11 - 1210 Brussel  
IBAN: BE23 0529 0064 6991 - BIC: GKCCBEBB  
RPR Brussel BTW BE 0403.201.185  
Verzekeringsagent FSMA nr. 019649 A - MEZ 4944  
Belfius Contact 02 222 12 02



08c07ad2eaae0adaef08f6f4ab503dd6fae4709

08-01-2021  
STADSBESTUUR  
VAN WERVIK

1/1  
BETAALREKENING  
TABAKSMUSEUM

----- BE49 0910 1712 4771 BIC: GKCCBEBB -----  
**SALDO OP 21-12-2020 EUR +20.103,42**  
**0001 08-01-2021 (VAL. 08-01-2021) + 14,80**  
STORTING - ZIE BIJLAGE

**SALDO OP 08-01-2021 20:59 EUR +20.118,22**  
DIT PRODUCT KOMT IN AANMERKING VOOR DE DEPOSITOBESCHERMING.  
MEER INFO: WWW.BELFIUS.BE/DGS OF IN UW KANTOOR.

Belfius Bank NV  
Karel Rogierplein 11 - 1210 Brussel  
IBAN: BE23 0529 0064 6991 - BIC: GKCCBEBB  
RPR Brussel BTW BE 0403.201.185  
Verzekeringsagent FSMA nr. 019649 A - MEZ 4944  
Belfius Contact 02 222 12 02



344613437010033bf5f773f9d6888b4174159e81

08-01-2021  
BIJLAGE BIJ  
VERRICHTING 1

1/2  
BETAALREKENING  
TABAKSMUSEUM

----- BE49 0910 1712 4771 -----  
INLICHTING OVER STORTING VAN 14,80 EUR 08-01-2021  
REF.: 10034935894  
OPDRACHTGEVER : NL54 ABNA 0242 3657 28  
THIRD PARTY FUNDS EMS

BEGUNSTIGDE : BE49 0910 1712 4771  
STAD WERVIK

MEDEDELING : MID 000065878747 BRAND MAESTRO;POSTING DD  
07012021 TOT TRX 0000001;GROSS 00000015.00 CHARGES 000000.20;TRX  
SLIPNR 10034935894 VAT 0.00

Belfius Bank NV  
Karel Rogierplein 11 - 1210 Brussel  
IBAN: BE23 0529 0064 6991 - BIC: GKCCBEBB  
RPR Brussel BTW BE 0403.201.185  
Verzekeringsagent FSMA nr. 019649 A - MEZ 4944  
Belfius Contact 02 222 12 02



eb8dcb69440d2d92be698b41a4585f48ffebeba390

16-02-2021  
STADSBESTUUR  
VAN WERVIK

1/1  
BELFIUS TRE@SURY+

----- BE16 0910 1937 5474 BIC: GKCCBEBB -----  
**SALDO OP 29-12-2020 EUR +980.000,00**  
**0001 16-02-2021 (VAL. 16-02-2021) -950.000,00**

OVERSCHRIJVING BELFIUSWEB NAAR BE40 0910 0025 5663  
STADSBESTUUR VAN WERVIK Transfert van Belfius-  
Tre@sury-+ naar Belfius-rc

**SALDO OP 16-02-2021 20:49 EUR +30.000,00**  
DIT PRODUCT KOMT IN AANMERKING VOOR DE DEPOSITOBESCHERMING.  
MEER INFO: WWW.BELFIUS.BE/DGS OF IN UW KANTOOR.

Belfius Bank NV  
Karel Rogierplein 11 - 1210 Brussel  
IBAN: BE23 0529 0064 6991 - BIC: GKCCBEBB  
RPR Brussel BTW BE 0403.201.185  
Verzekeringsagent FSMA nr. 019649 A - MEZ 4944  
Belfius Contact 02 222 12 02



b27608c2032d39062b053cce48b3551654d59ae9

13-10-2020  
STADSBESTUUR WERVIK  
SABK AFDELING WERVIK

4/1  
REK.TOELAGEN/LENINGEN/VERW.ONROER.GOED

----- BE05 0910 0025 6875 BIC: GKCCBEBB -----  
SALDO OP 06-10-2020 EUR +1.337,48  
0004 13-10-2020 (VAL. 13-10-2020) + 43,65  
STORTING - ZIE BIJLAGE

SALDO OP 13-10-2020 20:57 EUR +1.381,13

Belfius Bank NV  
Karel Rogierplein 11 - 1210 Brussel  
IBAN: BE23 0529 0064 6991 - BIC: GKCCBEBB  
RPR Brussel BTW BE 0403.201.185  
Verzekeringsagent FSMA nr. 019649 A - MEZ 4944  
Belfius Contact 02 222 12 02



395b63881225272bee6337e1b84cce8e7081aeb

13-10-2020  
BIJLAGE BIJ  
VERRICHTING 4

4/2  
REK.TOELAGEN/LENINGEN/VERW.ONROER.GOED

----- BE05 0910 0025 6875 -----  
INLICHTING OVER STORTING VAN 43,65 EUR 13-10-2020  
REF.: 04072114098  
OPDRACHTGEVER : NL54 ABNA 0242 3657 28  
THIRD PARTY FUNDS EMS

BEGUNSTIGDE : BE05 0910 0025 6875  
Stad Wervik

MEDEDELING : MID 000065874860 BRAND MAESTRO;POSTING DD  
09102020 TOT TRX 0000001;GROSS 00000044.00 CHARGES 000000.35;TRX  
SLIPNR 04072114098 VAT 0.00

Belfius Bank NV  
Pachecolaan 44 - 1000 Brussel  
IBAN: BE23 0529 0064 6991 - BIC: GKCCBEBB  
RPR Brussel BTW BE 0403.201.185  
Verzekeringsagent FSMA nr. 019649 A - MEZ 4944  
Belfius Contact 02 222 12 02



c2f057e8a770b43ad92f9d65ed17bd30bc0c9a44

13-04-2018  
STADSBESTUUR  
VAN WERVIK

1/1  
BELFIUS TRE@SURY+  
HWB R.Klingstraat 19

----- BE37 0910 2185 4028 BIC: GKCCBEBB -----  
**SALDO OP 13-04-2018 EUR + 0,00**  
**0001 13-04-2018 (VAL. 14-04-2018) +2.800,00**  
STORTING - ZIE BIJLAGE

**SALDO OP 13-04-2018 19:50 EUR +2.800,00**  
DIT PRODUCT KOMT IN AANMERKING VOOR DE DEPOSITOBESCHERMING.  
MEER INFO: WWW.BELFIUS.BE/DGS OF IN UW KANTOOR.

Belfius Bank NV  
Pachecolaan 44 - 1000 Brussel  
IBAN: BE23 0529 0064 6991 - BIC: GKCCBEBB  
RPR Brussel BTW BE 0403.201.185  
Verzekeringsagent FSMA nr. 019649 A - MEZ 4944  
Belfius Contact 02 222 12 02



ef7f054a0c3b52539c06ba4970d7028b5d5bcb46

13-04-2018  
MEDEDELING PRODUCT

1/3  
BELFIUS TRE@SURY+  
HWB R.Klingstraat 19

----- BE37 0910 2185 4028 -----

OPENING VAN DE REKENING

Belfius Bank NV  
Pachecolaan 44 - 1000 Brussel  
IBAN: BE23 0529 0064 6991 - BIC: GKCCBEBB  
RPR Brussel BTW BE 0403.201.185  
Verzekeringsagent FSMA nr. 019649 A - MEZ 4944  
Belfius Contact 02 222 12 02



2ad475a286c97050eb157f9f0063c4ed27385b0f

13-04-2018  
BIJLAGE BIJ  
VERRICHTING 1

1/2  
BELFIUS TRE@SURY+  
HWB R.Klingstraat 19

----- BE37 0910 2185 4028 -----

INLICHTING OVER STORTING VAN 2.800,00 EUR 13-04-2018  
OPDRACHTGEVER : BE40 0910 0025 5663  
STADSBESTUUR WERVIK  
ST. MAARTENSPLEIN 17  
8940 WERVIK  
BEGUNSTIGDE : BE37 0910 2185 4028  
Stad Wervik - huurwaarborg Robert Klingstraat 19  
Sint-Maartensplein 16  
8940 Wervik  
MEDEDELING : Huurwaarborg loods Robert Klingstraat 19

**BNP PARIBAS  
FORTIS**

Warandeborg 3 - 1000 Brussel



Ga4L2-12851/13796-1/1-7398300003-11629-11629

C07110050WZI

GEMEENTE WERVIK  
SINT-MAARTENSPLEIN 16  
8940 WERVIK

Ga4L2-12851/13796-1/1-7398300003-11629-11629

**GEMEENTE WERVIK**

BE89 0013 1498 9085 EUR

BIC GEBABEBB

*Zichtrekening Pro*

Uittreksel Nr. 2021 - 001

Huidig saldo op 04-01-2021	315.517,46 +
Vorig saldo op 31-12-2020	5.143,79 +

Nr.	Type verrichting / omschrijving	Tegenpartij	Valuta Datum	Bedrag (EUR)
<b>04-01-2021</b>				
0002	Leningen - Volledige terugbetaling Aard bedrag : kapitaal Vervaldag : 20201231 Bankreferentie : 2101041408376711		04-01	39.626,33-
0001	Overschrijving in euro Mededeling : TRANSFERT VAN BELFIUS RC NAAR BNP PARIBAS FORTIS RC Bankreferentie : 2101040846511020	BE40 0910 0025 5663 GKCCBEBB STADSBESTUUR WERVIK ST. MAARTENSPLEIN 17 8940 WERVIK	04-01	350.000,00+

Vorig saldo op 31-12-2020	5.143,79 +
---------------------------	------------



ZICHTREKENING - EURO (EUR)  
STAD WERVIK

BIC: BBRUBEBB



Kostenafrekening nr. 121534333

+ 0,00

Bewijsstuk in bijlage

Verrichting 1 van 04/01/2021 - valuta 31/12/2020



941246357251428743200012180195180195

Afschrift 1 /Pagina 1

Nieuw saldo op 04/01/2021

+ 280.041,18

In aanmerking komende deposito's - inq.be > tarieven en reglementen > depositogarantie

ING FLEXIBONUS ACCOUNT 3 - EURO (EUR)  
STAD WERVIK



Intresten 31/12/20 + 0,19  
Afrekening in bijlage  
Verrichting 1 van 04/01/2021 - valuta 31/12/2020



FM/2020/258-259

Afschrift 1 / Pagina 1 Nieuw saldo op 04/01/2021 + 10.707,81  
In aanmerking komende deposito's - ing.be > tarieven en reglementen > deposito Garantie

BUSINESS ACCOUNT - EURO (EUR)  
STAD WERVIK

Intresten-Kosten 31/12/14

+ 0,01

Afrekening in bijlage

Verrichting 1 van 02/01/2015 - valuta 31/12/2014



835

Afschrift 1 /Pagina 1

Nieuw saldo op 05/01/2015

+ 1.806,12

Postchequerek. prof. gebruik	EUR	Uittreksel 1 /1
IBAN BE28 0000 0256 2820	BIC BPOTBEB1XXX	OCMW WERVIK
	Vorig saldo :	1.459,27 EUR
Verricht. n°	Beschikb.	
05-01 1	05-01 Abonnement PC-/MOBILEbanking	-8,00 EUR
	Referentie : CIA05ZT0E00A02VU Volgnummer : 000001	
	Nieuw saldo op 05-01-2021 :	1.451,27 EUR



Postchequerek. prof. gebruik	EUR	Uittreksel 4 /1
IBAN BE28 0000 0256 2820	BIC BPOTBEB1XXX	OCMW WERVIK
	Vorig saldo :	1.513,95 EUR
Verricht. n°	Beschikb.	
31-12 3	01-01 Kosten- en interestberekening => 01	-54,68 EUR
	Nieuw saldo op 31-12-2020 :	1.459,27 EUR



Postchequerek. prof. gebruik	EUR	Uittreksel 86 /1
IBAN BE76 0000 0195 9295	BIC BPOTBEB1XXX	STADSBESTUUR WERVIK
	Vorig saldo :	35.073,95 EUR
Verricht. n° Beschikb.		
31-12 113 01-01 Kosten- en interestberekening	=> 01	-150,62 EUR
	Nieuw saldo op 31-12-2020 :	34.923,33 EUR



FM/2020 / 9179

Postchequerek. prof. gebruik	EUR	Uittreksel 1 /1
IBAN BE76 0000 0195 9295	BIC BPOTBEB1XXX	STADSBESTUUR WERVIK
	Vorig saldo :	34.923,33 EUR
Verricht. n° Beschikb.		
04-01 1 04-01 Overschrijving in uw voordeel		392,79 EUR
BE28 4659 2110 1120	C1A04XM03C004430	
BROUWERIJ BAYART BV		FM-336
LAGEWEG 62		
8930 MENEN		
04-01 2 04-01 Overschrijving in uw voordeel		1,37 EUR
BE41 6304 2938 5010	C1A04XM03D007427	
MME VALERIE DEJAEGERE		FM-337
RUE ALOIS DEN REEP 64		
7700 MOUSCRON		
ART. 003848 - RCD LAMOOT J		
	Nieuw saldo op 04-01-2021 :	35.317,49 EUR





**KBC-Bedrijfsrekening**  
van 01-12-2020 tot 01-01-2021

**IBAN BE44 7330 5426 3345 EUR**  
**BIC KREDBEBB**

**OCMW WERVIK**

nr.	datum	omschrijving	valuta	bedrag
				<b>Saldo op 01-12-2020 om 00:00</b>
				<b>5 046,12 +</b>
005	17-12-2020	<b>BETALING</b> INVESTERINGSKREDIET REFERENTIE 726-8404568-83 RENTE 4 129,13	17-12	4 129,13 -
005	17-12-2020	<b>BETALING</b> INVESTERINGSKREDIET REFERENTIE 726-8404603-21 RENTE 27,85	17-12	27,85 -
005	17-12-2020	<b>BETALING</b> INVESTERINGSKREDIET REFERENTIE 726-8404605-23 RENTE 32,35	17-12	32,35 -
005	17-12-2020	<b>BETALING</b> INVESTERINGSKREDIET REFERENTIE 726-8404607-25 RENTE 156,31	17-12	156,31 -
005	17-12-2020	<b>BETALING</b> INVESTERINGSKREDIET REFERENTIE 726-8404608-26 RENTE 32,99	17-12	32,99 -
006	31-12-2020	<b>BIJDRAGE 01-01-2020 - 31-12-2020</b> KBC-BEDRIJFSREKENING	31-12	21,00 -
				<b>Saldo op 31-12-2020 om 23:59</b>
				<b>646,49 +</b>



**KBC-Bedrijfsrekening**  
van 01-12-2020 tot 01-01-2021

**IBAN BE44 7330 5426 3345 EUR**  
**BIC KREDBEBB**

**OCMW WERVIK**

nr.	datum	omschrijving	valuta	bedrag
		Saldo op 01-01-2021 om 00:00		646,49 +
		Geen verrichtingen gevonden		
		Saldo op 01-01-2021 om 23:59		646,49 +

Belfius Bank NV  
Karel Rogierplein 11 - 1210 Brussel  
IBAN: BE23 0529 0064 6991 - BIC: GKCCBEBB  
RPR Brussel BTW BE 0403.201.185  
Verzekeringsagent FSMA nr. 019649 A - MEZ 4944  
Belfius Contact 02 222 12 02



1ec329961fab047c80782dc716cac0faa04905fa

08-01-2021  
STADSBESTUUR  
VAN WERVIK

1/1  
BELFIUS TRE@SURY SPECIAL  
32 dagen opvraging

----- BE54 0910 1918 3797 BIC: GKCCBEBB -----  
**SALDO OP 07-12-2020 EUR +4.913.861,85**  
**0001 08-01-2021 (VAL. 01-01-2021) + 225,64**  
INTERESTEN : 01.10.2020 - 31.12.2020 - ZIE BIJLAGE

**SALDO OP 08-01-2021 21:07 EUR +4.914.087,49**  
DIT PRODUCT KOMT IN AANMERKING VOOR DE DEPOSITOBESCHERMING.  
MEER INFO: WWW.BELFIUS.BE/DGS OF IN UW KANTOOR.

Belfius Bank NV  
Karel Rogierplein 11 - 1210 Brussel  
IBAN: BE23 0529 0064 6991 - BIC: GKCCBEBB  
RPR Brussel BTW BE 0403.201.185  
Verzekeringsagent FSMA nr. 019649 A - MEZ 4944  
Belfius Contact 02 222 12 02



4664e802b8f16c19dc78d6a18c159111d0d8a786

08-01-2021  
BIJLAGE BIJ  
VERRICHTING 1

1/2  
BELFIUS TRE@SURY SPECIAL  
32 dagen opvraging

----- BE54 0910 1918 3797 -----

BEWIJSSTUK IN EUR  
INTERESTEN REKENING BE54 0910 1918 3797  
AFSLUITING INTERESTEN  
VOOR DE PERIODE VAN 01/10/2020 TOT 31/12/2020

INTERESTEN	DEBET	CREDIT	RESULTAAT
	+0,00	+322,34	+322,34
ROERENDE VOORHEFFING			-96,70
TE BOEKEN BEDRAG			+225,64
EVENTUEEL BIJ UW BELASTINGAANGIFTE TE VOEGEN			

Belfius Bank NV  
Karel Rogierplein 11 - 1210 Brussel  
IBAN: BE23 0529 0064 6991 - BIC: GKCCBEBB  
RPR Brussel BTW BE 0403.201.185  
Verzekeringsagent FSMA nr. 019649 A - MEZ 4944  
Belfius Contact 02 222 12 02



5b8ff1151f8365af3f25af6b4c11aa7b13d60c32

08-01-2021  
MEDEDELING PRODUCT

1/3  
BELFIUS TRE@SURY SPECIAL  
32 dagen opvraging

----- BE54 0910 1918 3797 -----

HET BEDRAG VAN DE INTERESTEN (+225,64 EUR)  
VOOR DE PERIODE VAN 01/10/2020 TOT 31/12/2020 WORDT GEBOEKT OP  
REKENING BE54 0910 1918 3797





31840017048

G-W4-L2



GEMEENTE WERVIK  
SINT-MAARTENSPLEIN 16  
8940 WERVIK

185074

**GEMEENTE WERVIK**

BE09 0359 2620 6157 EUR

BIC GEBABEBB

Extrait N° 2020 - 003

*Growth Deposit Account*

*F1 / 2020 / 4667 - 4668*

Solde actuel au 02-07-2020	521.900,31 +
Solde précédent au 02-04-2020	521.899,97 +

N°	Type d'opération / description	Contrepartie	Date Valeur	Montant (EUR)
<b>02-07-2020</b>				
0003	Intérêts nets Référence banque : 2007020403550321		01-07	0,34+

Solde précédent au 02-04-2020	521.899,97 +
-------------------------------	--------------

ING Spaarrekening - EURO (EUR)  
STAD WERVIK

BIC: BBRUBEBB



Intresten-Kosten 01/01/21

+ 323,67

Afrekening in bijlage

Verrichting 1 van 04/01/2021 - valuta 01/01/2021



F11/2021/258-257

Afschrift 1 / Pagina 1

Nieuw saldo op 04/01/2021

+ 770.976,84

In aanmerking komende deposito's - inq.be &gt; tarieven en reglementen &gt; deposito Garantie



## Proef- en saldibalans

Stad Wervik

Sint Maartensplein 16 - 8940 Wervik

Ondernemingsnr.: 0207.493.391

<b>Jaar</b>	: 2020
<b>Periode</b>	: Openingsperiode - Afsluitingsperiode
<b>Invoerdatum</b>	: alle
<b>Rekeningnummer</b>	:
<b>Totaliseer</b>	: niets
<b>Mutatie</b>	: standaard
<b>Met eindejaarsboekingen</b>	: nee
<b>Kostenplaatsen</b>	: alle
<b>Budgettaire entiteit</b>	: OCMW, STAD

ALGEMENE REKENING		Totaal D	Totaal C	Debetsaldo	Creditsaldo
01200000	Debiteuren wegens persoonlijke zekerheden	€ 8.066.080,92	€ 84.901,88	€ 7.981.179,04	€ 0,00
01300000	Crediteuren wegens borgstelling voor financiële schulden aangegaan door ocmw's	€ 46.851,87	€ 78.552,87	€ 0,00	€ 31.701,00
01305000	Cred. wegens borgstel. vr fin. schuld aangegaan dr OCMW-ver. naar publiek recht	€ 38.050,01	€ 7.897.288,13	€ 0,00	€ 7.859.238,12
01307000	Crediteuren wegens borgstelling voor financiële schulden aangegaan door intergem	€ 0,00	€ 90.239,92	€ 0,00	€ 90.239,92
09000000	Onbeschikbare gelden - pensioenfondsen Ethias	€ 2.800,00	€ 0,00	€ 2.800,00	€ 0,00
09100000	Onbeschikbare gelden - pensioenfondsen Ethias + LOI	€ 0,00	€ 2.800,00	€ 0,00	€ 2.800,00
09200000	Gecumuleerd budgettair resultaat vorig boekjaar	€ 11.940.720,61	€ 478.640,96	€ 11.462.079,65	€ 0,00
09300000	Gecumuleerd budgettair resultaat vorig boekjaar	€ 478.640,96	€ 11.940.720,61	€ 0,00	€ 11.462.079,65
10900000	Saldo beginbalans	€ 2.894.033,05	€ 53.712.181,27	€ 0,00	€ 50.818.148,22
10990000	Transfert OCMW naar WZBW	€ 6.121.306,61	€ 6.121.306,61	€ 0,00	€ 0,00
12200000	Herwaarderingsreserves op financiële vaste activa	€ 0,00	€ 5.253.877,00	€ 0,00	€ 5.253.877,00
14000000	Overgedragen overschot	€ 3.273.574,63	€ 36.206.268,36	€ 0,00	€ 32.932.693,73
14100000	Overgedragen tekort	€ 19.310.289,50	€ 0,00	€ 19.310.289,50	€ 0,00
15000000	Investeringsubsidies en -schenkingen in kapitaal met vordering op korte termijn	€ 1.594.114,35	€ 20.849.674,62	€ 0,00	€ 19.255.560,27
15000009	Investeringsubsidies en -schenkingen in kapitaal met v - in resultaat opgenomen	€ 11.896.233,25	€ 1.574.114,35	€ 10.322.118,90	€ 0,00
15001000	Investeringsubsidies VMSW	€ 0,00	€ 2.014.051,86	€ 0,00	€ 2.014.051,86
15001009	Investeringsubsidies VMSW - in resultaat opgenomen	€ 1.035.441,01	€ 0,00	€ 1.035.441,01	€ 0,00
15002000	Investeringsubsidies Lotto	€ 0,00	€ 103.421,52	€ 0,00	€ 103.421,52
15002009	Investeringsubsidies Lotto - in resultaat opgenomen	€ 21.300,78	€ 0,00	€ 21.300,78	€ 0,00
15010000	Ontvangen vooruitbetalingen op investeringsubsidies Fedasil	€ 60.137,71	€ 71.776,90	€ 0,00	€ 11.639,19
15100000	Investeringsubsidies en -schenkingen in kapitaal met vordering op lange termijn	€ 10.017,21	€ 10.017,21	€ 0,00	€ 0,00
15900000	Overige investeringsubsidies	€ 0,00	€ 535.351,78	€ 0,00	€ 535.351,78
15900009	Overige investeringsubsidies - in resultaat opgenomen	€ 1.965,47	€ 0,00	€ 1.965,47	€ 0,00
16000000	Voorzieningen voor pensioenen en soortgelijke verplichtingen	€ 5.288,97	€ 391.655,55	€ 0,00	€ 386.366,58
16010000	Voorzieningen voor de responsabiliseringsbijdrage jaar +2 en volgende	€ 31.401,00	€ 2.545.136,00	€ 0,00	€ 2.513.735,00
17200000	Leasingschulden en soortgelijke schulden in het kader van PPS-overeenkomsten	€ 526.914,30	€ 3.750.450,43	€ 0,00	€ 3.223.536,13
17330000	Schulden aan kredietinstellingen ten laste van het bestuur	€ 1.076.611,64	€ 8.650.012,25	€ 0,00	€ 7.573.400,61

ALGEMENE REKENING		Totaal D	Totaal C	Debetsaldo	Creditsaldo
17800000	Borgtochten ontvangen in contanten	€ 0,00	€ 5.953,34	€ 0,00	€ 5.953,34
18030000	Verworven stadsdotatie pensioenfondsen	€ 0,00	€ 150.000,00	€ 0,00	€ 150.000,00
21000000	Kosten van onderzoek en ontwikkeling	€ 196.552,95	€ 72.661,02	€ 123.891,93	€ 0,00
21000007	Kosten van onderzoek en ontwikkeling - Activa in aanbouw	€ 84.331,65	€ 13.037,75	€ 71.293,90	€ 0,00
21000009	Kosten van onderzoek en ontwikkeling - Geboekte afschrijvingen	€ 72.661,02	€ 129.035,59	€ 0,00	€ 56.374,57
21100000	Concessies, octrooien, licenties, knowhow, merken en soortgelijke rechten	€ 33.083,72	€ 0,00	€ 33.083,72	€ 0,00
21100009	Concessies, octrooien, licenties, knowhow, merken en s - Geboekte afschrijvingen	€ 0,00	€ 33.083,72	€ 0,00	€ 33.083,72
21400000	Plannen en studies	€ 373.848,11	€ 198.698,45	€ 175.149,66	€ 0,00
21400009	Plannen en studies - Geboekte afschrijvingen	€ 198.698,45	€ 317.446,38	€ 0,00	€ 118.747,93
22000000	Onbebouwde terreinen - gemeenschapsgoederen	€ 1.642.954,54	€ 30.823,98	€ 1.612.130,56	€ 0,00
22000007	Onbebouwde terreinen - gemeenschapsgoederen - Activa in aanbouw	€ 98.924,16	€ 11.759,14	€ 87.165,02	€ 0,00
22000019	Onbebouwde terreinen - gemeenschapsgoederen - Geboekte waardeverminderingen	€ 14.323,98	€ 14.323,98	€ 0,00	€ 0,00
22004000	Beplanting op openbaar domein	€ 40.262,99	€ 0,00	€ 40.262,99	€ 0,00
22010000	Terreinen van gebouwen - gemeenschapsgoederen	€ 2.175.608,64	€ 21.589,91	€ 2.154.018,73	€ 0,00
22010019	Terreinen van gebouwen - gemeenschapsgoederen - Geboekte waardeverminderingen	€ 21.589,91	€ 21.589,91	€ 0,00	€ 0,00
22020000	Wegzate - gemeenschapsgoederen	€ 2.266.045,29	€ 0,00	€ 2.266.045,29	€ 0,00
22050000	Hout op stam - gemeenschapsgoederen	€ 21.309,85	€ 0,00	€ 21.309,85	€ 0,00
22100000	Gebouwen - gemeenschapsgoederen	€ 5.009.955,64	€ 77.069,72	€ 4.932.885,92	€ 0,00
22100007	Gebouwen - gemeenschapsgoederen - Activa in aanbouw	€ 100.827,01	€ 87.956,09	€ 12.870,92	€ 0,00
22100009	Gebouwen - gemeenschapsgoederen - Geboekte afschrijvingen	€ 0,00	€ 2.636.604,74	€ 0,00	€ 2.636.604,74
22101000	Administratieve gebouwen - gemeenschapsgoederen	€ 4.042.240,15	€ 19.101,71	€ 4.023.138,44	€ 0,00
22101007	Administratieve gebouwen - gemeenschapsgoederen - Activa in aanbouw	€ 43.431,26	€ 43.431,26	€ 0,00	€ 0,00
22101009	Administratieve gebouwen - gemeenschapsgoederen - Geboekte afschrijvingen	€ 0,00	€ 2.484.877,46	€ 0,00	€ 2.484.877,46
22102000	Schoolgebouwen - gemeenschapsgoederen	€ 1.127.299,29	€ 8.281,87	€ 1.119.017,42	€ 0,00
22102007	Schoolgebouwen - gemeenschapsgoederen - Activa in aanbouw	€ 8.281,87	€ 8.281,87	€ 0,00	€ 0,00
22102009	Schoolgebouwen - gemeenschapsgoederen - Geboekte afschrijvingen	€ 0,00	€ 1.090.921,37	€ 0,00	€ 1.090.921,37
22103000	Gebouwen voor sport, cultuur, eredienst - gemeenschapsgoederen	€ 15.908.237,05	€ 5.923,54	€ 15.902.313,51	€ 0,00
22103007	Gebouwen voor sport, cultuur, eredienst - gemeenschapsgoeder - Activa in aanbouw	€ 1.991.199,07	€ 552.414,14	€ 1.438.784,93	€ 0,00
22103009	Gebouwen voor sport, cultuur, eredienst - gemeenschaps - Geboekte afschrijvingen	€ 0,00	€ 10.543.577,70	€ 0,00	€ 10.543.577,70
22109000	Gebouwen - gemeenschapsgoederen - buitengewoon onderhoud (O)	€ 424.476,46	€ 0,00	€ 424.476,46	€ 0,00
22109009	Gebouwen - gemeenschapsgoederen - buitengewoon onderho - Geboekte afschrijvingen	€ 0,00	€ 381.639,93	€ 0,00	€ 381.639,93
22200000	Bebouwde terreinen - gemeenschapsgoederen	€ 1.314.873,04	€ 129.390,74	€ 1.185.482,30	€ 0,00
22200007	Bebouwde terreinen - gemeenschapsgoederen - Activa in aanbouw	€ 5.104,14	€ 5.104,14	€ 0,00	€ 0,00
22200009	Bebouwde terreinen - gemeenschapsgoederen - Geboekte afschrijvingen	€ 129.390,74	€ 848.116,63	€ 0,00	€ 718.725,89
22400000	Wegen	€ 30.266.862,58	€ 839.310,79	€ 29.427.551,79	€ 0,00
22400007	Wegen - Activa in aanbouw	€ 6.115.762,91	€ 3.089.458,61	€ 3.026.304,30	€ 0,00
22400009	Wegen - Geboekte afschrijvingen	€ 0,00	€ 21.173.982,07	€ 0,00	€ 21.173.982,07
22500000	Straatmeubilair	€ 682.319,12	€ 6.147,28	€ 676.171,84	€ 0,00
22500009	Straatmeubilair - Geboekte afschrijvingen	€ 6.147,28	€ 156.919,94	€ 0,00	€ 150.772,66
22700000	Riolering	€ 24.496.067,28	€ 0,00	€ 24.496.067,28	€ 0,00
22700007	Riolering - Activa in aanbouw	€ 1.908.820,34	€ 80.486,82	€ 1.828.333,52	€ 0,00
22700009	Riolering - Geboekte afschrijvingen	€ 0,00	€ 16.115.531,93	€ 0,00	€ 16.115.531,93
22809000	Andere nutsleidingen	€ 191.153,18	€ 0,00	€ 191.153,18	€ 0,00

ALGEMENE REKENING		Totaal D	Totaal C	Debetsaldo	Creditsaldo
22809009	Andere nutsleidingen - Geboekte afschrijvingen	€ 0,00	€ 74.743,79	€ 0,00	€ 74.743,79
22810000	Openbare verlichting	€ 4.860.174,62	€ 4.860.174,62	€ 0,00	€ 0,00
22810009	Openbare verlichting - Geboekte afschrijvingen	€ 2.842.318,52	€ 2.842.318,52	€ 0,00	€ 0,00
22820000	Kunstwerken	€ 505.628,15	€ 0,00	€ 505.628,15	€ 0,00
22820009	Kunstwerken - Geboekte afschrijvingen	€ 0,00	€ 485.826,65	€ 0,00	€ 485.826,65
22890000	Overige onroerende infrastructuur	€ 46.286,16	€ 0,00	€ 46.286,16	€ 0,00
22890009	Overige onroerende infrastructuur - Geboekte afschrijvingen	€ 0,00	€ 23.948,30	€ 0,00	€ 23.948,30
23000000	Installaties, machines en uitrusting - gemeenschapsgoederen	€ 3.283.516,46	€ 167.594,70	€ 3.115.921,76	€ 0,00
23000009	Installaties, machines en uitrusting - gemeenschapsgoe - Geboekte afschrijvingen	€ 0,00	€ 2.171.939,34	€ 0,00	€ 2.171.939,34
23000019	Installaties, machines en uitrusting - gemeensch - Geboekte waardeverminderingen	€ 316,30	€ 316,30	€ 0,00	€ 0,00
24000000	Meubilair - gemeenschapsgoederen	€ 539.423,05	€ 6.487,35	€ 532.935,70	€ 0,00
24000009	Meubilair - gemeenschapsgoederen - Geboekte afschrijvingen	€ 6.487,35	€ 265.422,53	€ 0,00	€ 258.935,18
24100000	Informaticamaterieel - gemeenschapsgoederen	€ 1.223.723,11	€ 107.584,03	€ 1.116.139,08	€ 0,00
24100009	Informaticamaterieel - gemeenschapsgoederen - Geboekte afschrijvingen	€ 107.584,03	€ 720.954,05	€ 0,00	€ 613.370,02
24200000	Kantooruitrusting - gemeenschapsgoederen	€ 7.198,83	€ 0,00	€ 7.198,83	€ 0,00
24200009	Kantooruitrusting - gemeenschapsgoederen - Geboekte afschrijvingen	€ 0,00	€ 7.198,83	€ 0,00	€ 7.198,83
24300000	Rollend materieel - gemeenschapsgoederen	€ 1.766.429,02	€ 0,00	€ 1.766.429,02	€ 0,00
24300009	Rollend materieel - gemeenschapsgoederen - Geboekte afschrijvingen	€ 0,00	€ 1.536.348,77	€ 0,00	€ 1.536.348,77
25000000	Terreinen en gebouwen in leasing of op grond van een soortgelijk recht - gemeens	€ 5.036.362,41	€ 0,00	€ 5.036.362,41	€ 0,00
25000009	Terreinen en gebouwen in leasing of op grond van een s - Geboekte afschrijvingen	€ 0,00	€ 1.099.193,56	€ 0,00	€ 1.099.193,56
26000000	Terreinen - overige MVA	€ 3.472.831,65	€ 0,00	€ 3.472.831,65	€ 0,00
26000019	Terreinen - overige MVA - Geboekte waardeverminderingen	€ 0,00	€ 733,27	€ 0,00	€ 733,27
26010000	Terreinen van gebouwen - overige MVA	€ 576.725,02	€ 0,00	€ 576.725,02	€ 0,00
26010009	Terreinen van gebouwen - overige MVA - Geboekte afschrijvingen	€ 0,00	€ 164.054,54	€ 0,00	€ 164.054,54
26100000	Gebouwen - overige MVA	€ 2.366.241,66	€ 5.918,59	€ 2.360.323,07	€ 0,00
26100007	Gebouwen - overige MVA - Activa in aanbouw	€ 19.362,37	€ 19.362,37	€ 0,00	€ 0,00
26100009	Gebouwen - overige MVA - Geboekte afschrijvingen	€ 0,00	€ 1.117.932,82	€ 0,00	€ 1.117.932,82
26200000	Bebouwde terreinen - overige MVA	€ 790,63	€ 0,00	€ 790,63	€ 0,00
27100000	Monumenten	€ 5.607,14	€ 0,00	€ 5.607,14	€ 0,00
27200000	Bossen en natuurgebieden	€ 5.000,00	€ 0,00	€ 5.000,00	€ 0,00
27500000	Roerend erfgoed	€ 103.498,00	€ 0,00	€ 103.498,00	€ 0,00
27510000	Kunstvoorwerpen	€ 310.948,19	€ 0,00	€ 310.948,19	€ 0,00
28100000	Belangen in intergemeentelijke samenwerkingsverbanden en soortgelijke entiteiten	€ 10.318.217,14	€ 2.383.528,07	€ 7.934.689,07	€ 0,00
28110000	Belangen in intergemeentelijke samenwerkingsverbanden en soortgelijke entiteiten	€ 2.949.176,56	€ 2.949.176,56	€ 0,00	€ 0,00
28180000	Belangen in intergemeentelijke samenwerkingsverbanden en soortgelijke entiteiten	€ 5.253.877,00	€ 0,00	€ 5.253.877,00	€ 0,00
28300000	Belangen in OCMW-verenigingen - aanschaffingswaarde	€ 17.731.074,19	€ 1.236.515,71	€ 16.494.558,48	€ 0,00
28400000	Andere aandelen - aanschaffingswaarde	€ 5.698.099,40	€ 2.861,00	€ 5.695.238,40	€ 0,00
28410000	Andere aandelen - nog te storten bedragen (-)	€ 479,90	€ 2.199.689,99	€ 0,00	€ 2.199.210,09
28800000	Borgtochten betaald in contanten	€ 3.851,14	€ 0,00	€ 3.851,14	€ 0,00
29030009	Vorderingen wegens toegestane leningen aan kerkbesturen	€ 16.701,37	€ 16.701,37	€ 0,00	€ 0,00
29120000	Vorderingen wegens investeringsubsidies in kapitaal - nominale waarde	€ 1.077,83	€ 1.077,83	€ 0,00	€ 0,00
29121000	Vorderingen wegens investeringsubsidies in kapitaal - nominale waarde - VIPA	€ 146.825,34	€ 146.825,34	€ 0,00	€ 0,00
29122000	Vorderingen wegens investeringsubsidies in kapitaal - nominale waarde - LOTTO	€ 33.180,53	€ 33.180,53	€ 0,00	€ 0,00

ALGEMENE REKENING		Totaal D	Totaal C	Debetsaldo	Creditsaldo
29124000	Vorderingen wegens investeringssubsidies in kapitaal - nominale waarde - VMSW	€ 24.470,88	€ 24.470,88	€ 0,00	€ 0,00
40000000	Operationele vorderingen uit ruiltransacties - nominale waarde	€ 5.803.186,40	€ 5.060.000,02	€ 743.186,38	€ 0,00
40020010	Aflossingen toegestane leningen - nominale waarde	€ 42.395,23	€ 42.395,23	€ 0,00	€ 0,00
40050010	Te ontvangen creditintresten op financiële rekeningen	€ 3.376,77	€ 2.673,37	€ 703,40	€ 0,00
40050040	Te ontvangen dividenden	€ 1.098.303,72	€ 1.098.303,72	€ 0,00	€ 0,00
40059999	Andere niet-operationele vorderingen uit ruiltransacties - nominale waarde	€ 97.098,12	€ 97.098,12	€ 0,00	€ 0,00
40500000	Borgtochten betaald in contanten	€ 26.825,00	€ 685,00	€ 26.140,00	€ 0,00
40600000	Gestorte voorschotten en vooruitbetalingen	€ 549.790,95	€ 430.848,83	€ 118.942,12	€ 0,00
40611100	Vooruitbetalingen op ruiltransacties - loon	€ 74,17	€ 74,17	€ 0,00	€ 0,00
40611110	Vooruitbetalingen op ruiltransacties - pensioen	€ 725,00	€ 725,00	€ 0,00	€ 0,00
40611120	Vooruitbetalingen op ruiltransacties - ziekte en invaliditeit	€ 230,00	€ 0,00	€ 230,00	€ 0,00
40611150	Vooruitbetalingen op ruiltransacties - andere	€ 2.560,64	€ 1.087,64	€ 1.473,00	€ 0,00
40640000	Toe te wijzen gedane betalingen	€ 79.459,09	€ 45.178,58	€ 34.280,51	€ 0,00
40640010	Kasvoorschotten	€ 1.260,00	€ 1.260,00	€ 0,00	€ 0,00
40699999	Andere vooruitbetalingen op ruiltransacties via Mastercard	€ 18.906,28	€ 14.211,51	€ 4.694,77	€ 0,00
40700000	Operationele vorderingen uit ruiltransacties - dubieuze debiteuren	€ 70.215,91	€ 17.601,62	€ 52.614,29	€ 0,00
40800000	Transacties naar het OCMW	€ 3.575.000,00	€ 3.546.520,00	€ 28.480,00	€ 0,00
40900000	Operationele vorderingen uit ruiltransacties - geboekte waardeverminderingen (-)	€ 27.761,12	€ 50.986,96	€ 0,00	€ 23.225,84
41100000	Terug te vorderen btw	€ 160.924,35	€ 160.924,35	€ 0,00	€ 0,00
41300000	Vorderingen uit belastingen	€ 1.670.131,26	€ 1.118.998,63	€ 551.132,63	€ 0,00
41310000	Te ontvangen aanvullende belastingen	€ 14.869.980,59	€ 13.317.816,34	€ 1.552.164,25	€ 0,00
41320000	Vorderingen uit administratieve sancties	€ 3.745,00	€ 2.745,00	€ 1.000,00	€ 0,00
41510000	Vorderingen wegens investeringssubsidies	€ 326.520,39	€ 239.325,34	€ 87.195,05	€ 0,00
41530000	Vorderingen wegens werkingssubsidies	€ 10.441.878,53	€ 9.993.020,53	€ 448.858,00	€ 0,00
41600000	Diverse operationele vorderingen uit niet-ruiltransacties - nominaal bedrag	€ 527.231,10	€ 495.378,53	€ 31.852,57	€ 0,00
41600019	Voorschotten responsabiliseringsbijdrage jaar 2019	€ 59.147,34	€ 59.147,34	€ 0,00	€ 0,00
41600020	Voorschotten responsabiliseringsbijdrage jaar 2020	€ 21.166,52	€ 1.547,96	€ 19.618,56	€ 0,00
41610000	Diverse niet-operationele vorderingen uit niet-ruiltransacties - nominaal bedrag	€ 6.484.002,47	€ 6.411.569,45	€ 72.433,02	€ 0,00
41700000	Operationele vorderingen uit niet-ruiltransacties - dubieuze debiteuren	€ 26.115,58	€ 0,00	€ 26.115,58	€ 0,00
41900000	Operationele vorderingen uit niet-ruiltransacties - waardeverminderingen (-)	€ 0,00	€ 15.257,79	€ 0,00	€ 15.257,79
42210000	Andere leasingschulden en soortgelijke schulden	€ 311.825,50	€ 712.689,21	€ 0,00	€ 400.863,71
42330000	Schulden aan kredietinstellingen aangegaan door het bestuur	€ 4.068.937,65	€ 5.120.549,29	€ 0,00	€ 1.051.611,64
42330200	Schulden aan kredietinstellingen aangegaan door het bestuur ten laste van derden	€ 16.701,37	€ 16.701,37	€ 0,00	€ 0,00
42800000	Borgtochten ontvangen in contanten	€ 1.675,00	€ 1.675,00	€ 0,00	€ 0,00
43000000	Kredietinstellingen - Leningen op rekening met vaste termijn	€ 151.016,87	€ 151.016,87	€ 0,00	€ 0,00
44000000	Leveranciers	€ 12.638.438,62	€ 13.406.099,02	€ 0,00	€ 767.660,40
44020000	Werkingsschulden tov cliënten sociale dienst	€ 168.600,08	€ 172.385,26	€ 0,00	€ 3.785,18
44400000	Te ontvangen facturen	€ 47.521,68	€ 105.956,83	€ 0,00	€ 58.435,15
44520000	Vervallen kapitaalaflossingen en vervallen intrest inzake leasingschulden	€ 348.086,39	€ 381.158,90	€ 0,00	€ 33.072,51
44530000	Vervallen kapitaalaflossingen en vervallen intrest aan kredietinstellingen	€ 1.320.530,05	€ 1.676.706,97	€ 0,00	€ 356.176,92
44800000	Transacties van de Stad	€ 3.546.520,00	€ 3.575.000,00	€ 0,00	€ 28.480,00
44910000	Ontvangen vooruitbetalingen op ruiltransacties	€ 60,00	€ 1.800,00	€ 0,00	€ 1.740,00
44920000	Te betalen en terug te betalen borgtochten	€ 2.457,00	€ 2.457,00	€ 0,00	€ 0,00

ALGEMENE REKENING		Totaal D	Totaal C	Debetsaldo	Creditsaldo
44930000	Borgtochten ontvangen in contanten	€ 44.926,50	€ 182.954,50	€ 0,00	€ 138.028,00
44930001	Borgtochten ontvangen in contanten - Remmicom	€ 21.708,00	€ 192.001,00	€ 0,00	€ 170.293,00
44930020	Borgt ontvangen voor deelname in minivoetbalcompetitie 2020-2021	€ 0,00	€ 600,00	€ 0,00	€ 600,00
44990010	Overdracht liquide middelen naar WZBW	€ 4.809,96	€ 4.809,96	€ 0,00	€ 0,00
44990060	Te betalen deelnemingen	€ 479,90	€ 479,90	€ 0,00	€ 0,00
44993100	Andere overige schulden uit ruiltransacties - inhaalbedrag Sint-Jan (raming)	€ 341.500,20	€ 341.500,20	€ 0,00	€ 0,00
45300000	Bedrijfsvoorheffing	€ 1.473.523,24	€ 1.737.093,01	€ 0,00	€ 263.569,77
45400000	RSZPPO (ZIV-RSZ bijdragen)	€ 5.699.091,17	€ 5.684.507,74	€ 14.583,43	€ 0,00
45453000	RSZPPO - Pensioenbijdragen statutairen	€ 1.996.353,77	€ 1.980.738,27	€ 15.615,50	€ 0,00
45453300	RSZPPO - Pensioenbijdragen 2e pijler	€ 314.540,12	€ 323.002,35	€ 0,00	€ 8.462,23
45500000	Bezoldigingen	€ 5.158.620,33	€ 5.168.802,93	€ 0,00	€ 10.182,60
45900000	Bijzondere bijdrage	€ 88.692,33	€ 115.334,48	€ 0,00	€ 26.642,15
45900001	Inhouding maaltijden	€ 613,50	€ 715,75	€ 0,00	€ 102,25
45900002	Loonbeslag	€ 82,72	€ 82,72	€ 0,00	€ 0,00
46000000	Voorzieningen voor de responsabiliseringsbijdrage jaar +1	€ 8.227,00	€ 179.486,00	€ 0,00	€ 171.259,00
46100000	Voorzieningen voor vakantiegeld	€ 228.206,12	€ 684.157,94	€ 0,00	€ 455.951,82
46110000	Voorzieningen voor vakantiegeld vastbenoemd personeel	€ 224.451,81	€ 275.411,81	€ 0,00	€ 50.960,00
46120000	Voorzieningen voor vakantiegeld niet-vastbenoemd personeel	€ 5.743,10	€ 116.056,10	€ 0,00	€ 110.313,00
47400000	Geraamd bedrag der belastingschulden	€ 39.261,98	€ 42.824,39	€ 0,00	€ 3.562,41
47500000	Te betalen btw	€ 503.106,51	€ 615.541,26	€ 0,00	€ 112.434,75
47600000	Te betalen roerende voorheffing	€ 60.030,08	€ 74.037,87	€ 0,00	€ 14.007,79
47609999	Andere te betalen belastingen en taksen	€ 33.125,80	€ 33.155,06	€ 0,00	€ 29,26
48100000	Operationele schulden inzake sociale dienstverlening OCMW	€ 955.916,42	€ 1.010.629,34	€ 0,00	€ 54.712,92
48200010	Ontvangen voorschot inzake VDAB - TWE	€ 5.625,00	€ 4.500,00	€ 1.125,00	€ 0,00
48300000	Ontvangen bedragen voor rekening van derden	€ 5.621.025,99	€ 6.648.930,96	€ 0,00	€ 1.027.904,97
48300001	Rookmelders (HVZ Westhoek)	€ 1.041.721,54	€ 1.041.886,54	€ 0,00	€ 165,00
48300003	Reispassen consulaire rechten	€ 6.600,00	€ 6.720,00	€ 0,00	€ 120,00
48300004	Reispassen paspoortboekjes	€ 10.516,00	€ 10.656,00	€ 0,00	€ 140,00
48300005	Rijbewijzen aandeel FOD Mobiliteit	€ 18.448,00	€ 19.228,00	€ 0,00	€ 780,00
48300015	Verkoop artikelen Leiedal	€ 10,00	€ 10,00	€ 0,00	€ 0,00
48330000	Ontvangen vooruitbetalingen kinderarmoede	€ 5.322,00	€ 5.322,00	€ 0,00	€ 0,00
48340000	Toe te wijzen ontvangen gelden	€ 11,00	€ 11,00	€ 0,00	€ 0,00
48900000	Te betalen toegestane subsidies	€ 3.136.415,17	€ 3.287.823,94	€ 0,00	€ 151.408,77
48910000	Andere diverse schulden uit niet-ruiltransacties	€ 4.391.074,64	€ 4.736.812,73	€ 0,00	€ 345.738,09
49000000	Over te dragen kosten	€ 63.382,10	€ 45.939,46	€ 17.442,64	€ 0,00
49200000	Toe te rekenen kosten	€ 505,10	€ 1.021,14	€ 0,00	€ 516,04
49300000	Over te dragen opbrengsten	€ 74.809,00	€ 74.809,00	€ 0,00	€ 0,00
49430009	Vorderingen wegens toegestane leningen die binnen het jaar vervallen - kerkfabri	€ 16.701,37	€ 16.701,37	€ 0,00	€ 0,00
49430200	Vorderingen wegens leningen ten laste van derden die binnen het jaar vervallen	€ 25.805,33	€ 25.805,33	€ 0,00	€ 0,00
49510000	Vord. wegens inv.subs. in kapitaal die binnen het jaar vervallen	€ 23.163,32	€ 23.163,32	€ 0,00	€ 0,00
49900000	Wachtrekeningen	€ 22.593,36	€ 22.593,36	€ 0,00	€ 0,00
49900010	Wachtrekeningen premie Gesco	€ 589.237,74	€ 589.237,74	€ 0,00	€ 0,00
49900020	Wachtrekeningen wedden	€ 40.564,75	€ 40.564,75	€ 0,00	€ 0,00

ALGEMENE REKENING		Totaal D	Totaal C	Debetsaldo	Creditsaldo
49910000	Te identificeren betalingen	€ 275.812,86	€ 275.812,86	€ 0,00	€ 0,00
49910020	Wachtrekening sociale maribel/sectoraal fonds	€ 140.781,90	€ 140.781,90	€ 0,00	€ 0,00
49910030	Wachtrekening Wijkwerkcheques	€ 31.208,10	€ 31.208,10	€ 0,00	€ 0,00
49920000	Te identificeren inningen	€ 934.420,43	€ 934.420,43	€ 0,00	€ 0,00
49920010	Wachtrekeningen - voorschotten kledijdienst	€ 51.041,95	€ 51.041,95	€ 0,00	€ 0,00
49920020	Wachtrekeningen - voorschotten cafetaria Vrouwen centrum	€ 2.196,15	€ 2.196,15	€ 0,00	€ 0,00
49920030	Wachtrekeningen - voorschotten ontspanning Vrouwen centrum	€ 652,30	€ 652,30	€ 0,00	€ 0,00
49920040	Wachtrekeningen - voorschotten cafetaria De Kier	€ 14.466,26	€ 14.466,26	€ 0,00	€ 0,00
49920050	Wachtrekeningen - voorschotten ontspanning De Kier	€ 2.914,40	€ 2.914,40	€ 0,00	€ 0,00
49930000	Inhouding voor pensioenen	€ 41.012,28	€ 41.012,28	€ 0,00	€ 0,00
49940000	Betaling in uitvoering	€ 11.546.978,02	€ 11.546.978,02	€ 0,00	€ 0,00
49960000	Wachtrekeningen Diverse afboeking klasse 4	€ 19.808,28	€ 19.808,28	€ 0,00	€ 0,00
53000000	Termijndeposito's - nominale waarde	€ 11.343,70	€ 11.343,70	€ 0,00	€ 0,00
53000001	Ethias - pensioenfondsmantatarissen	€ 620.269,18	€ 3.662,05	€ 616.607,13	€ 0,00
53000002	Ethias - pensioenfondsmantatairen (patronale pensioenbijdragen)	€ 517.873,61	€ 0,00	€ 517.873,61	€ 0,00
55000000	Belfius - zichtrekening	€ 91.067.158,12	€ 87.364.070,73	€ 3.703.087,39	€ 0,00
55000002	Belfius - zichtrekening (betalingen in uitvoering)	€ 11.546.978,02	€ 11.546.978,02	€ 0,00	€ 0,00
55000030	Kredietinstellingen Sint-Jan	€ 34.676,57	€ 34.676,57	€ 0,00	€ 0,00
55010000	BNP Paribas Fortis - zichtrekening	€ 234.334,09	€ 229.190,30	€ 5.143,79	€ 0,00
55020000	ING - zichtrekening	€ 837.541,50	€ 544.986,58	€ 292.554,92	€ 0,00
55030000	Bank van de Post - zichtrekening	€ 78.525,04	€ 42.142,44	€ 36.382,60	€ 0,00
55040000	KBC	€ 2.239.462,77	€ 2.238.816,28	€ 646,49	€ 0,00
55100000	Belfius - spaarrekening	€ 7.414.122,58	€ 2.500.260,73	€ 4.913.861,85	€ 0,00
55110000	BNP Paribas Fortis - spaarrekening	€ 522.013,83	€ 113,52	€ 521.900,31	€ 0,00
55120000	ING - spaarrekening	€ 770.780,21	€ 127,04	€ 770.653,17	€ 0,00
57000000	Kassen	€ 8.988.241,53	€ 8.977.488,19	€ 10.753,34	€ 0,00
58000000	Interne overboekingen alle	€ 2.429.890,97	€ 2.429.890,97	€ 0,00	€ 0,00
58000001	Interne overboekingen overschrijvingen	€ 25.528.342,94	€ 25.178.342,94	€ 350.000,00	€ 0,00
58000002	Interne overboekingen cash geld	€ 755.947,70	€ 755.947,70	€ 0,00	€ 0,00
58000003	Interne overboekingen bancontact	€ 2.001,45	€ 2.001,45	€ 0,00	€ 0,00
60001000	Aankoop maaltijden	€ 8.002,53	€ 0,00	€ 8.002,53	€ 0,00
60001100	Aankoop voedingswaren en drank	€ 31.559,83	€ 119,37	€ 31.440,46	€ 0,00
60001400	Aankoop drank cafetaria	€ 4.439,44	€ 0,00	€ 4.439,44	€ 0,00
60002000	Aankoop geneesmiddelen	€ 1.725,60	€ 0,00	€ 1.725,60	€ 0,00
60006000	Aankopen van linnen	€ 1.450,00	€ 0,00	€ 1.450,00	€ 0,00
60010000	Aankoop technisch materiaal	€ 165.497,32	€ 881,99	€ 164.615,33	€ 0,00
60100000	Aankopen van grondstoffen, hulpstoffen en handelsgoederen	€ 27.179,78	€ 0,00	€ 27.179,78	€ 0,00
60400000	Aankopen van roerende goederen bestemd voor verkoop	€ 188.228,49	€ 7.816,10	€ 180.412,39	€ 0,00
60400001	Wervikse Corona-bon - betalingen aan handelaars	€ 72.324,00	€ 800,00	€ 71.524,00	€ 0,00
61002000	Huur en huurlasten van gehuurde onroerende goederen (korte termijn)	€ 74.762,67	€ 2.755,07	€ 72.007,60	€ 0,00
61030010	Gewoon onderhoud van gebouwen (stad + ocmw)	€ 223.529,32	€ 4.978,35	€ 218.550,97	€ 0,00
61030015	Onderhoudsproducten gebouwen	€ 4.595,86	€ 0,00	€ 4.595,86	€ 0,00
61030020	Afbraak van (deel van) stadsgebouwen	€ 16.280,07	€ 0,00	€ 16.280,07	€ 0,00



ALGEMENE REKENING		Totaal D	Totaal C	Debetsaldo	Creditsaldo
61035000	Huisvuil en containerkosten	€ 11.338,20	€ 72,67	€ 11.265,53	€ 0,00
61035040	Kerstversiering	€ 41.494,18	€ 0,00	€ 41.494,18	€ 0,00
61035100	Prestaties van derden voor wegen en waterlopen (riolen, bermen, ov, ...)	€ 232.137,74	€ 8.304,12	€ 223.833,62	€ 0,00
61035110	Controle IBA's	€ 2.231,80	€ 262,82	€ 1.968,98	€ 0,00
61035120	Onderhoud straatmeubilair	€ 28.411,76	€ 27.134,00	€ 1.277,76	€ 0,00
61035130	Sneeuwopruiming en ijzelbestrijding	€ 1.439,90	€ 0,00	€ 1.439,90	€ 0,00
61100000	Elektriciteit	€ 517.203,47	€ 31.652,28	€ 485.551,19	€ 0,00
61110000	Gas	€ 129.856,02	€ 8.776,80	€ 121.079,22	€ 0,00
61130000	Water	€ 63.320,56	€ 8.910,24	€ 54.410,32	€ 0,00
61201000	Brandverzekering	€ 19.431,24	€ 55,91	€ 19.375,33	€ 0,00
61201200	Algemene risico's	€ 3.941,83	€ 0,00	€ 3.941,83	€ 0,00
61201500	Burgerlijke aansprakelijkheid	€ 25.351,27	€ 627,38	€ 24.723,89	€ 0,00
61201600	Objectieve aansprakelijkheid	€ 607,73	€ 0,00	€ 607,73	€ 0,00
61201700	Verzekering voertuigen	€ 14.088,07	€ 2.014,03	€ 12.074,04	€ 0,00
61201900	Lichamelijke ongevallen	€ 1.526,18	€ 104,72	€ 1.421,46	€ 0,00
61300010	Vergoedingen prestaties arbeidsgeneeskundige dienst	€ 1.701,07	€ 0,00	€ 1.701,07	€ 0,00
61300020	Vergoeding wijkwerkcheques	€ 26.745,60	€ 0,00	€ 26.745,60	€ 0,00
61310010	Erelonen en vergoedingen notarissen, deurwaarders, advocaten	€ 24.533,85	€ 3.004,35	€ 21.529,50	€ 0,00
61310020	Erelonen en vergoedingen consultancy	€ 38.547,01	€ 0,00	€ 38.547,01	€ 0,00
61310030	Erelonen en vergoedingen ontwerp en studieopdrachten	€ 31.359,30	€ 450,00	€ 30.909,30	€ 0,00
61310050	Erelonen en vergoedingen auteursrechten	€ 14.641,59	€ 0,00	€ 14.641,59	€ 0,00
61310060	Erelonen en vergoedingen voor optredens, lesgevers, gidsen, tolken, e.d.	€ 38.500,85	€ 209,18	€ 38.291,67	€ 0,00
61310070	Erelonen en vergoedingen voor selectie personeel	€ 49.290,10	€ 0,00	€ 49.290,10	€ 0,00
61310090	Erelonen en vergoedingen financieel beheer	€ 1.900,00	€ 0,00	€ 1.900,00	€ 0,00
61310100	Erelonen en vergoedingen expertises	€ 142.639,83	€ 0,00	€ 142.639,83	€ 0,00
61310110	Erelonen en vergoedingen informatieveiligheid	€ 20.279,19	€ 0,00	€ 20.279,19	€ 0,00
61310200	Erelonen en vergoedingen verkoop onroerende goederen	€ 3.038,36	€ 547,14	€ 2.491,22	€ 0,00
61410010	Kantoorbenodigdheden (Stad + Ocmw)	€ 38.491,70	€ 0,00	€ 38.491,70	€ 0,00
61410020	Documentatie en abonnementen	€ 45.840,37	€ 668,99	€ 45.171,38	€ 0,00
61410030	Post- en frankeringskosten	€ 59.032,24	€ 5.833,38	€ 53.198,86	€ 0,00
61410040	Communicatiekosten telefoon en internet	€ 29.614,94	€ 82,13	€ 29.532,81	€ 0,00
61410050	Procedure- en vervolgingskosten	€ 6.612,65	€ 0,00	€ 6.612,65	€ 0,00
61410060	Administratief drukwerk en kopieerkosten	€ 7.502,83	€ 0,00	€ 7.502,83	€ 0,00
61410070	Administratieve kosten (mtc, 2e pijler, lonen, pb...)	€ 10.637,45	€ 0,27	€ 10.637,18	€ 0,00
61410080	Abonnement kabel-tv	€ 1.169,99	€ 201,93	€ 968,06	€ 0,00
61410090	Registratie- en hypotheekkosten	€ 50,00	€ 0,00	€ 50,00	€ 0,00
61418000	Onderhoudscontracten meubilair en bureaumateriaal	€ 33.461,00	€ 0,00	€ 33.461,00	€ 0,00
61420010	Aankoop klein hard- en softwaremateriaal	€ 26.296,56	€ 1.957,80	€ 24.338,76	€ 0,00
61428000	Onderhoudscontracten computermaterieel en software	€ 378.704,15	€ 9.242,04	€ 369.462,11	€ 0,00
61430010	Restaurant-,representatie- en receptiekosten	€ 20.814,08	€ 253,80	€ 20.560,28	€ 0,00
61430030	Relatiegeschenken, medailles en trofeeën	€ 5.207,93	€ 0,00	€ 5.207,93	€ 0,00
61430040	Bloemen en bloemstukken	€ 2.751,70	€ 0,00	€ 2.751,70	€ 0,00
61430060	Prijzen	€ 787,50	€ 25,00	€ 762,50	€ 0,00

ALGEMENE REKENING		Totaal D	Totaal C	Debetsaldo	Creditsaldo
61430070	Publiciteit, advertenties & info	€ 163.704,23	€ 72,60	€ 163.631,63	€ 0,00
61430080	Kosten voor ontspanning	€ 7.982,39	€ 135,65	€ 7.846,74	€ 0,00
61430090	Kosten voor school	€ 1.192,95	€ 120,00	€ 1.072,95	€ 0,00
61430110	Kosten vrijwilligerswerking	€ 499,83	€ 146,88	€ 352,95	€ 0,00
61430130	Gezondheidsprojecten	€ 118,80	€ 0,00	€ 118,80	€ 0,00
61430140	Aankopen pampers	€ 862,06	€ 350,00	€ 512,06	€ 0,00
61440010	Bankkosten	€ 10.631,98	€ 2.216,29	€ 8.415,69	€ 0,00
61490000	Overige administratie- en kantoorkosten	€ 79.350,52	€ 12,15	€ 79.338,37	€ 0,00
61500010	Aankoop en huur/onderhoud materieel	€ 211.323,10	€ 6.422,43	€ 204.900,67	€ 0,00
61500020	Projectgebonden uitgaven (oa. volkstuin, taalcafé, fietsproject, ...)	€ 161.415,40	€ 12.761,28	€ 148.654,12	€ 0,00
61500050	Vervoer	€ 9.521,32	€ 121,00	€ 9.400,32	€ 0,00
61500053	Uitgaven project "Huis van het Kind"	€ 12.417,47	€ 0,00	€ 12.417,47	€ 0,00
61500054	Aankopen ikv resettlement LOI (Fedasil)	€ 1.644,40	€ 0,00	€ 1.644,40	€ 0,00
61500060	Lidmaatschappen	€ 89.029,22	€ 51.510,50	€ 37.518,72	€ 0,00
61500100	Opleidingskosten (Stad + Ocmw)	€ 21.984,71	€ 694,10	€ 21.290,61	€ 0,00
61500110	Kosten werkkleding (Stad + Ocmw)	€ 29.466,99	€ 0,00	€ 29.466,99	€ 0,00
61503000	Onderhoud en herstelling technisch materieel	€ 15.424,26	€ 355,95	€ 15.068,31	€ 0,00
61508000	Onderhoudscontracten technisch materieel	€ 133.277,52	€ 5.126,16	€ 128.151,36	€ 0,00
61599999	Overige exploitatiekosten	€ 285.810,95	€ 43.427,79	€ 242.383,16	€ 0,00
61600030	Controle- en keuringskosten voertuigen	€ 3.315,80	€ 895,10	€ 2.420,70	€ 0,00
61600040	Olie en brandstof voor voertuigen	€ 48.279,03	€ 0,01	€ 48.279,02	€ 0,00
61603000	Onderhoud en herstelling voertuigen	€ 59.915,96	€ 35,04	€ 59.880,92	€ 0,00
61700010	Vergoeding aan personen ter beschikking gesteld van het bestuur	€ 47.934,24	€ 7.661,47	€ 40.272,77	€ 0,00
61790000	Externe facturering OCMW-ZB algemeen	€ 22.612,02	€ 0,00	€ 22.612,02	€ 0,00
61792000	Externe facturering OCMW-ZB Centrale keuken	€ 52.136,49	€ 0,00	€ 52.136,49	€ 0,00
61793000	Externe facturering OCMW-ZB Centrale wasserij	€ 1.749,30	€ 0,00	€ 1.749,30	€ 0,00
61795000	Externe facturering OCMW-ZB gemeenschappelijke kosten	€ 7.568,60	€ 0,00	€ 7.568,60	€ 0,00
61796000	Externe facturering OCMW-ZB Technische dienst	€ 2.553,66	€ 0,00	€ 2.553,66	€ 0,00
62000000	Bezoldigingen voorzitter BSCD, burgemeester en schepenen	€ 282.407,18	€ 59,63	€ 282.347,55	€ 0,00
62000010	Presentiegelden ocmw- en gemeenteraadsliden	€ 51.413,56	€ 0,00	€ 51.413,56	€ 0,00
62001000	Vakantiegeld voorzitter, burgemeester en schepenen	€ 13.616,70	€ 0,00	€ 13.616,70	€ 0,00
62002000	Eindejaarstoelage voorzitter, burgemeester en schepenen	€ 14.599,58	€ 0,00	€ 14.599,58	€ 0,00
62010000	Bezoldigingen vastbenoemd personeel	€ 2.378.461,03	€ 3.048,53	€ 2.375.412,50	€ 0,00
62011000	Vakantiegeld vastbenoemd personeel	€ 189.547,89	€ 0,00	€ 189.547,89	€ 0,00
62012000	Eindejaarstoelage vastbenoemd personeel	€ 123.691,74	€ 0,00	€ 123.691,74	€ 0,00
62013000	Toelagen vastbenoemd personeel (overuren)	€ 1.498,39	€ 484,00	€ 1.014,39	€ 0,00
62030000	Bezoldigingen contractanten	€ 3.300.724,35	€ 5.994,24	€ 3.294.730,11	€ 0,00
62031000	Vakantiegeld contractanten	€ 258.424,93	€ 227,47	€ 258.197,46	€ 0,00
62032000	Eindejaarstoelage contractanten	€ 230.225,71	€ 25,34	€ 230.200,37	€ 0,00
62033000	Toelagen contractanten (overuren/gevaarlijk en ongezond werk)	€ 26.834,65	€ 25.650,46	€ 1.184,19	€ 0,00
62040000	Bezoldigingen jobstudenten/monitoren	€ 58.085,11	€ 9.426,28	€ 48.658,83	€ 0,00
62050000	Bezoldigingen en rechtstreekse sociale voordelen - artikel 60	€ 218.696,92	€ 1.322,47	€ 217.374,45	€ 0,00
62051000	Vakantiegeld artikel 60	€ 16.174,28	€ 0,01	€ 16.174,27	€ 0,00

ALGEMENE REKENING		Totaal D	Totaal C	Debetsaldo	Creditsaldo
62052000	Eindejaarstoelage artikel 60	€ 17.918,62	€ 0,00	€ 17.918,62	€ 0,00
62064000	Erkentelijkheidspremies vrijwillige brandweperlui	€ 23.178,41	€ 0,00	€ 23.178,41	€ 0,00
62100000	Werkgeversbijdr. wettelijke verzekeringen voorzitter, burgemeester en schepenen	€ 9.232,75	€ 0,00	€ 9.232,75	€ 0,00
62110000	Werkgeversbijdragen wettelijke verzekeringen - vast benoemd personeel	€ 371.237,56	€ 341,35	€ 370.896,21	€ 0,00
62110010	Werkgeversbijdragen pensioenen - vast benoemd personeel	€ 735.138,91	€ 683,63	€ 734.455,28	€ 0,00
62130000	Werkgeversbijdragen wettelijke verzekeringen contractanten	€ 1.096.170,36	€ 1.140,53	€ 1.095.029,83	€ 0,00
62140000	Werkgeversbijdragen wettelijke verzekeringen jobstudenten/monitoren	€ 2.072,40	€ 0,00	€ 2.072,40	€ 0,00
62150000	Werkgeversbijdragen artikel 60	€ 72.848,43	€ 276,52	€ 72.571,91	€ 0,00
62160000	Werkgeversbijdragen erkentelijkheidspremies brandweer	€ 24.685,02	€ 23.178,41	€ 1.506,61	€ 0,00
62190000	Responsabiliseringsbijdrage pensioenen statutair personeel	€ 113.568,74	€ 12.441,68	€ 101.127,06	€ 0,00
62190001	Korting responsabiliseringsbijdrage wegens 2e pijler (50%)	€ 0,00	€ 38.199,39	€ 0,00	€ 38.199,39
62230000	Werkgeversbijdragen voor bovenwet. verzek. - 2e pijlerpensioen - contractanten	€ 106.897,52	€ 107,16	€ 106.790,36	€ 0,00
62300010	Woon-werkverkeer (fietsvergoeding en gratis openbaar vervoer)	€ 15.457,39	€ 700,15	€ 14.757,24	€ 0,00
62300040	Premie personeel huwelijk/geboorte/pensioen	€ 5.351,50	€ 0,00	€ 5.351,50	€ 0,00
62300050	Dienstverplaatsingen (reis- en verblijfskosten)	€ 10.616,31	€ 33,20	€ 10.583,11	€ 0,00
62300060	Personeelsacties en teambuilding	€ 10.776,20	€ 0,00	€ 10.776,20	€ 0,00
62310000	Bijdragen aan arbeidsgeneeskundige dienst	€ 21.938,28	€ 0,00	€ 21.938,28	€ 0,00
62310010	Bijdrage aan de vriendenkring van het personeel (stad + ocmw)	€ 9.000,00	€ 0,00	€ 9.000,00	€ 0,00
62310020	Bijdragen aan de GSD-V (Gemeenschappelijke Sociale Dienst-Vlaanderen)	€ 9.236,11	€ 0,00	€ 9.236,11	€ 0,00
62310030	Vakbondspremies	€ 9.635,85	€ 891,44	€ 8.744,41	€ 0,00
62310040	Maaltijdcheques	€ 239.492,73	€ 15,73	€ 239.477,00	€ 0,00
62310041	Eco-cheques	€ 31.652,00	€ 460,00	€ 31.192,00	€ 0,00
62310050	Arbeidsongevallenverzekering	€ 64.149,84	€ 17.248,14	€ 46.901,70	€ 0,00
62310060	Hospitalisatieverzekering	€ 45.441,22	€ 17.212,91	€ 28.228,31	€ 0,00
62400000	Pensioenen gepensioneerde voorzitter/schepenen/burgemeester	€ 176.277,81	€ 0,00	€ 176.277,81	€ 0,00
63010000	Afschrijvingen op immateriële vaste activa	€ 60.775,33	€ 0,00	€ 60.775,33	€ 0,00
63020000	Afschrijvingen op materiële vaste activa	€ 3.406.061,96	€ 0,00	€ 3.406.061,96	€ 0,00
63090000	Waardeverminderingen op materiële vaste activa	€ 35.913,89	€ 0,00	€ 35.913,89	€ 0,00
63400000	Waardevermindering op vorderingen op korte termijn - toevoeging	€ 5.409,64	€ 0,00	€ 5.409,64	€ 0,00
63410000	Waardevermindering op vorderingen op korte termijn - terugneming (-)	€ 0,00	€ 12.863,17	€ 0,00	€ 12.863,17
63500000	Voorzieningen voor pensioenen en soortgelijke verplichtingen - toevoeging	€ 4.753,24	€ 0,00	€ 4.753,24	€ 0,00
63501000	Voorzieningen voor de responsabiliseringsbijdrage - toevoeging	€ 204.997,00	€ 0,00	€ 204.997,00	€ 0,00
63511000	Voorzieningen voor de responsabiliseringsbijdrage - besteding en terugneming (-)	€ 0,00	€ 39.628,00	€ 0,00	€ 39.628,00
63600000	Voorzieningen voor vakantiegeld - toevoeging	€ 30.313,00	€ 0,00	€ 30.313,00	€ 0,00
63610000	Voorzieningen voor vakantiegeld - besteding en terugneming (-)	€ 0,00	€ 64.935,07	€ 0,00	€ 64.935,07
64000000	Onroerende voorheffing	€ 59.750,17	€ 0,00	€ 59.750,17	€ 0,00
64000010	Roerende voorheffing	€ 624,09	€ 96,70	€ 527,39	€ 0,00
64000030	Milieubelasting	€ 42.824,39	€ 0,00	€ 42.824,39	€ 0,00
64000060	Vergunningen en cijzen	€ 1.863,79	€ 0,00	€ 1.863,79	€ 0,00
64000090	Belastingen en taksen op rollend materieel	€ 813,09	€ 0,00	€ 813,09	€ 0,00
64200000	Niet-geïnde belastingen	€ 10.116,12	€ 0,00	€ 10.116,12	€ 0,00
64200001	Niet-geïnde retributies en facturen	€ 10.508,14	€ 0,00	€ 10.508,14	€ 0,00
64300000	Vergoeding schadegevallen	€ 736,36	€ 0,00	€ 736,36	€ 0,00

ALGEMENE REKENING		Totaal D	Totaal C	Debetsaldo	Creditsaldo
64799990	Andere overige operationele kosten	€ 752,72	€ 534,75	€ 217,97	€ 0,00
64800000	Toekenning leefloon	€ 326.293,96	€ 0,00	€ 326.293,96	€ 0,00
64800100	Toekenning leefloon artikel 60§7 100% (code 116)	€ 27.616,71	€ 0,00	€ 27.616,71	€ 0,00
64800200	Toekenning leefloon sociaal economie initiatief 100% (code 114)	€ 165.468,70	€ 1.151,81	€ 164.316,89	€ 0,00
64800300	Toekenning leefloon a/e pers. niet ingeschr. i/h rijksregister 100% (code 105)	€ 183.858,39	€ 1.312,72	€ 182.545,67	€ 0,00
64800400	Toekenning leefloon sociaal inschakelingsinitiatief 100% (code 126)	€ 5.812,72	€ 0,00	€ 5.812,72	€ 0,00
64800500	Toekenning leefloon a/e dakloze 100%	€ 46.017,90	€ 0,00	€ 46.017,90	€ 0,00
64802000	Toekenning installatiepremies	€ 21.852,67	€ 2.541,02	€ 19.311,65	€ 0,00
64808100	Toekenning leefloon ikv opmaak GPMI (10%)	€ 2.631,54	€ 0,00	€ 2.631,54	€ 0,00
64809000	Terugvordering inspectie teveel ontvangen toelagen	€ 457,05	€ 0,00	€ 457,05	€ 0,00
64810000	Toekenning dienstverlening in speciën	€ 13.282,31	€ 0,00	€ 13.282,31	€ 0,00
64810010	Steunbarema	€ 24.562,39	€ 0,00	€ 24.562,39	€ 0,00
64810020	Steun in 1e leeftijdsmelk	€ 4.791,69	€ 0,00	€ 4.791,69	€ 0,00
64810030	COVID-19 - Toelage dagelijkse en/of medische kosten	€ 30.188,79	€ 0,00	€ 30.188,79	€ 0,00
64810080	Toelage COVID-19 - 50 euro	€ 19.900,00	€ 0,00	€ 19.900,00	€ 0,00
64810090	COVID-19 - Steun ikv trekingsrecht voor lokale consumptiebonnen	€ 2.680,00	€ 0,00	€ 2.680,00	€ 0,00
64810200	Kosten minimale levering aardgas	€ 3.725,30	€ 0,00	€ 3.725,30	€ 0,00
64810210	Aanvullende tegemoetkoming levering aardgas - zomeropladings (Eandis)	€ 209,50	€ 0,00	€ 209,50	€ 0,00
64810500	Tegemoetkoming in kosten energielevering	€ 5.889,66	€ 0,00	€ 5.889,66	€ 0,00
64810800	Kosten socio-culturele participatie	€ 13.615,58	€ 170,00	€ 13.445,58	€ 0,00
64810810	Kosten ikv bestrijding kinderarmoede	€ 6.839,74	€ 0,00	€ 6.839,74	€ 0,00
64810820	Zorgtoelage min 21-jarigen	€ 17.480,00	€ 0,00	€ 17.480,00	€ 0,00
64811110	Voorschotten op pensioenen	€ 10.214,49	€ 0,00	€ 10.214,49	€ 0,00
64811120	Voorschotten op ziekte en invaliditeit	€ 3.481,49	€ 0,00	€ 3.481,49	€ 0,00
64811140	Voorschotten op werkloosheid	€ 13.890,10	€ 0,00	€ 13.890,10	€ 0,00
64811150	Voorschotten op andere (dringende steun)	€ 21.631,18	€ 0,00	€ 21.631,18	€ 0,00
64811160	Voorschotten op huur	€ 1.643,55	€ 0,00	€ 1.643,55	€ 0,00
64820200	Betaling mutualiteitsbijdragen ziekte en invaliditeit	€ 526,00	€ 0,00	€ 526,00	€ 0,00
64821000	Verblijfskosten bejaarden in OCMW-rusthuis	€ 705,08	€ 0,00	€ 705,08	€ 0,00
64821100	Verblijfskosten bejaarden in andere rusthuizen	€ 8.036,18	€ 226,93	€ 7.809,25	€ 0,00
64821300	Plaatsingskosten in onthaalhuizen	€ 141,72	€ 0,00	€ 141,72	€ 0,00
64821500	Bijdrage in de opvang van kinderen in kinderdagverblijven	€ 6.193,37	€ 0,00	€ 6.193,37	€ 0,00
64821900	Bijdragen in de kosten van thuisbezorgde maaltijden	€ 389,85	€ 0,00	€ 389,85	€ 0,00
64822200	Bijdrage in de huur crisis- en doorgangswoningen	€ 1.900,91	€ 0,00	€ 1.900,91	€ 0,00
64822220	Bijdrage in de huurtoelagen	€ 14.039,66	€ 0,00	€ 14.039,66	€ 0,00
64822300	Kosten medische verzorging	€ 4.442,98	€ 189,50	€ 4.253,48	€ 0,00
64822400	Kosten paramedische verzorging	€ 1.873,70	€ 0,00	€ 1.873,70	€ 0,00
64822500	Farmaceutische kosten	€ 320,88	€ 0,00	€ 320,88	€ 0,00
64822900	Bijdrage in de kosten poetsdienst	€ 396,03	€ 0,00	€ 396,03	€ 0,00
64823200	Tegemoetkoming steunverlenend centrum tgv buitenlandse	€ 81.993,80	€ 0,00	€ 81.993,80	€ 0,00
64824600	Steun voor medische kosten aan toegewezen asielzoekers	€ 9.492,33	€ 0,00	€ 9.492,33	€ 0,00
64824700	Toekenning van huurwaarborgen	€ 8.441,56	€ 0,00	€ 8.441,56	€ 0,00
64824800	Zorgtoelage plus 21-jarigen	€ 28.800,00	€ 12.425,00	€ 16.375,00	€ 0,00

ALGEMENE REKENING		Totaal D	Totaal C	Debetsaldo	Creditsaldo
64910000	Toegestane werkingssubsidies aan gezinnen	€ 19.192,75	€ 6.337,50	€ 12.855,25	€ 0,00
64910001	Verbeteringpremies voor woningen	€ 138.858,38	€ 1.500,00	€ 137.358,38	€ 0,00
64910002	Premies hergebruik regenwater	€ 1.000,00	€ 0,00	€ 1.000,00	€ 0,00
64910003	Premies zonneboilers/warmtepompen	€ 1.000,00	€ 0,00	€ 1.000,00	€ 0,00
64910004	Aanpassingspremies woningen senioren	€ 8.987,95	€ 0,00	€ 8.987,95	€ 0,00
64910005	Premies voor eigenaars/verhuurders - kwaliteitslabel	€ 11.120,74	€ 0,00	€ 11.120,74	€ 0,00
64920001	Werkingsubsidies aan bedrijven - startende handelszaken	€ 38.244,00	€ 865,00	€ 37.379,00	€ 0,00
64920003	Werkingsubsidies aan bedrijven - gevelrenovatie Wervik	€ 12.000,00	€ 0,00	€ 12.000,00	€ 0,00
64920005	Werkingsubsidie Platform Greshland Menen-Wervik	€ 4.000,00	€ 0,00	€ 4.000,00	€ 0,00
64930000	Toegestane werkingssubsidies aan verenigingen	€ 131.118,05	€ 100,00	€ 131.018,05	€ 0,00
64930002	Algemene werkingssubsidies	€ 4.050,00	€ 0,00	€ 4.050,00	€ 0,00
64930004	Werkingsstoelage muziekkorpsen	€ 12.087,80	€ 0,00	€ 12.087,80	€ 0,00
64930008	Werkingsstoelage liefdadige instellingen met sociaal kenmerk	€ 4.750,00	€ 0,00	€ 4.750,00	€ 0,00
64930009	Subsidies voor sportevenementen	€ 1.435,71	€ 0,00	€ 1.435,71	€ 0,00
64930010	Impulssubsidies voor sportverenigingen	€ 19.584,00	€ 0,00	€ 19.584,00	€ 0,00
64930100	Toegestane werkingssubsidies aan adviesraden	€ 5.988,00	€ 0,00	€ 5.988,00	€ 0,00
64930200	Toelage onderhoud sportvelden	€ 53.733,25	€ 0,00	€ 53.733,25	€ 0,00
64940000	Toegestane werkingssubsidies aan andere overheidsinstellingen	€ 2.098.263,15	€ 0,00	€ 2.098.263,15	€ 0,00
64940002	Werkingsubsidie SAMW Menen	€ 80.007,01	€ 0,00	€ 80.007,01	€ 0,00
64940003	Werkingsubsidie OverlegCultuur Regio Kortrijk	€ 12.279,80	€ 0,00	€ 12.279,80	€ 0,00
64940004	Werkingsstoelage kerkbestuur Sint-Medardus	€ 86.322,52	€ 0,00	€ 86.322,52	€ 0,00
64940005	Werkingsstoelage kerkbestuur Heilig Hart	€ 39.625,45	€ 0,00	€ 39.625,45	€ 0,00
64940006	Werkingsstoelage kerkbestuur Sint-Jozef	€ 31.736,28	€ 0,00	€ 31.736,28	€ 0,00
64940007	Werkingsstoelage Protestantse Kerk Menen	€ 1.417,46	€ 0,00	€ 1.417,46	€ 0,00
64940008	Werkingsstoelage kerkbestuur Sint-Dionysius	€ 31.200,00	€ 0,00	€ 31.200,00	€ 0,00
64940009	Werkingsstoelage kerkbestuur Onze-Lieve-Vrouw Dadizele	€ 9.202,13	€ 0,00	€ 9.202,13	€ 0,00
64940010	Werkingsstoelage Welzijnsconsortium	€ 9.377,00	€ 0,00	€ 9.377,00	€ 0,00
64940011	Werkingsstoelage Sociaal Verhuurkantoor Woonseutel vzw	€ 46.509,92	€ 34.882,44	€ 11.627,48	€ 0,00
64940012	Werkingsstoelage Woon- en Zorgbedrijf Wervik	€ 2.275.000,00	€ 975.000,00	€ 1.300.000,00	€ 0,00
64940013	Werkingsstoelage Ons Tehuis	€ 3.992,73	€ 0,00	€ 3.992,73	€ 0,00
64940014	Werkingsstoelage W13	€ 21.004,18	€ 654,19	€ 20.349,99	€ 0,00
64940015	Werkingsstoelage Dyzo vzw	€ 1.762,31	€ 0,00	€ 1.762,31	€ 0,00
64940016	Werkingsstoelage Logo Leieland vzw	€ 5.575,70	€ 0,00	€ 5.575,70	€ 0,00
64940017	Werkingsstoelage Schuldbemiddeling Zuid-West-Vlaanderen	€ 9.932,73	€ 0,00	€ 9.932,73	€ 0,00
65000000	Financiële kosten van leningen ten laste van het bestuur	€ 258.142,79	€ 0,00	€ 258.142,79	€ 0,00
65000200	Financiële kosten van leningen ten laste van derden	€ 155,00	€ 0,00	€ 155,00	€ 0,00
65001000	Financiële kosten leasingschulden	€ 69.333,40	€ 0,00	€ 69.333,40	€ 0,00
65700010	Debetintresten bankrekeningen	€ 272,26	€ 0,00	€ 272,26	€ 0,00
65700030	Kosten van rekeningen	€ 550,68	€ 0,00	€ 550,68	€ 0,00
65900000	Bijdrage in exploitatieverliezen	€ 459.587,00	€ 0,00	€ 459.587,00	€ 0,00
65999999	Overige diverse financiële kosten	€ 221,78	€ 0,00	€ 221,78	€ 0,00
66300000	Minderwaarde op realisatie vaste activa	€ 325.080,36	€ 0,00	€ 325.080,36	€ 0,00
66400000	Toegestane investeringsubsidies	€ 77.348,17	€ 0,00	€ 77.348,17	€ 0,00

ALGEMENE REKENING		Totaal D	Totaal C	Debetsaldo	Creditsaldo
69300000	Over te dragen overschot van het boekjaar	€ 3.637.449,62	€ 0,00	€ 3.637.449,62	€ 0,00
69410000	Tussenkost in de financiële verplichtingen van het OCMW door de gemeente	€ 2.371.520,00	€ 0,00	€ 2.371.520,00	€ 0,00
70000010	Verkoop van collecties (boeken) en bestekken	€ 0,00	€ 19,00	€ 0,00	€ 19,00
70000020	Verkoop van plantgoed haagplantactie	€ 0,00	€ 852,50	€ 0,00	€ 852,50
70000030	Verkoop van schroot/oud ijzer	€ 0,00	€ 1.663,40	€ 0,00	€ 1.663,40
70000060	Verkoop van groene stroom	€ 0,00	€ 8.400,00	€ 0,00	€ 8.400,00
70000080	Verkoop van infobrochures	€ 231,40	€ 4.381,15	€ 0,00	€ 4.149,75
70000090	Verkoop van Mirom-producten	€ 60,10	€ 111.501,25	€ 0,00	€ 111.441,15
70000100	Verkoop van naamplaatjes begraafplaatsen	€ 0,00	€ 180,00	€ 0,00	€ 180,00
70000110	Verkoop van grafkelders/colombariumelementen/urnenkelders	€ 250,00	€ 12.275,00	€ 0,00	€ 12.025,00
70000120	Verkoop van cadeaubons	€ 1.085,00	€ 57.060,00	€ 0,00	€ 55.975,00
70000130	Verkoop UitPassen	€ 6,00	€ 380,00	€ 0,00	€ 374,00
70000140	Verkoop vuilniszakken	€ 0,00	€ 7.189,45	€ 0,00	€ 7.189,45
70000999	Opbrengsten uit andere verkopen	€ 6.574,00	€ 6.574,00	€ 0,00	€ 0,00
70002000	Verkopen pampers	€ 0,00	€ 135,00	€ 0,00	€ 135,00
70002100	Verkopen breiclub - pamperbank	€ 0,00	€ 197,00	€ 0,00	€ 197,00
70050020	Opbrengsten uit bar/cafeteria	€ 0,00	€ 24.808,46	€ 0,00	€ 24.808,46
70050030	Opbrengsten automaten	€ 198,60	€ 773,90	€ 0,00	€ 575,30
70050060	Opbrengsten kledijdienst	€ 0,00	€ 40.450,68	€ 0,00	€ 40.450,68
70050070	Opbrengsten retouchedienst	€ 0,00	€ 7.432,50	€ 0,00	€ 7.432,50
70100010	Ticketverkoop	€ 17.780,00	€ 43.904,50	€ 0,00	€ 26.124,50
70100020	Inschrijvingsgelden	€ 7.108,40	€ 23.561,80	€ 0,00	€ 16.453,40
70200000	Opbrengsten uit prestaties	€ 60.662,19	€ 898.038,40	€ 0,00	€ 837.376,21
70200010	Afgifte e-id en kids id	€ 18,00	€ 28.118,00	€ 0,00	€ 28.100,00
70200020	Afgifte reispassen	€ 27,00	€ 1.397,00	€ 0,00	€ 1.370,00
70200030	Verstrekken van bevolkingsgegevens	€ 0,00	€ 1.230,00	€ 0,00	€ 1.230,00
70200040	Opmaak dossier burgerlijke stand	€ 189,60	€ 4.000,00	€ 0,00	€ 3.810,40
70200050	Huwelijken buiten de werkuren en gebruik foyer	€ 250,00	€ 2.500,00	€ 0,00	€ 2.250,00
70200060	Uittreksel uit strafregister	€ 0,00	€ 1,00	€ 0,00	€ 1,00
70200070	Verstrekken van stedenbouwkundige inlichtingen/vastgoed informatie	€ 180,00	€ 32.582,50	€ 0,00	€ 32.402,50
70200080	Adresaanvragen	€ 0,00	€ 18,00	€ 0,00	€ 18,00
70200090	Afgifte van rijbewijzen	€ 0,00	€ 4.288,00	€ 0,00	€ 4.288,00
70200091	Afgifte rijbewijzen tlv stad	€ 450,00	€ 0,00	€ 450,00	€ 0,00
70200100	Afgifte van trouwboekjes	€ 25,00	€ 1.450,00	€ 0,00	€ 1.425,00
70209999	Opbrengsten uit andere prestaties	€ 2.008,74	€ 3.493,34	€ 0,00	€ 1.484,60
70400020	Tussenkosten van ouders in de maaltijden	€ 506,19	€ 16.277,66	€ 0,00	€ 15.771,47
70400050	Tussenkosten van ouders in naschoolse opvang	€ 951,60	€ 149.032,47	€ 0,00	€ 148.080,87
70400070	Terugvordering van procedurekosten	€ 487,50	€ 12.957,87	€ 0,00	€ 12.470,37
70400090	Tussenkosten van ouders in verzekering	€ 15,00	€ 2.394,00	€ 0,00	€ 2.379,00
70400100	Tussenkosten van ouders in consumpties	€ 3,50	€ 7.477,50	€ 0,00	€ 7.474,00
70400110	Tussenkosten van ouders in boetes	€ 453,43	€ 1.217,36	€ 0,00	€ 763,93
70409000	Doorfacturatie - nutsvoorzieningen	€ 0,00	€ 13.830,43	€ 0,00	€ 13.830,43
70409999	Andere terugvorderingen en tussenkosten	€ 512,53	€ 47.260,30	€ 0,00	€ 46.747,77

ALGEMENE REKENING		Totaal D	Totaal C	Debetsaldo	Creditsaldo
70410010	Opbrengsten diverse diensten	€ 0,00	€ 496,70	€ 0,00	€ 496,70
70410020	Opbrengsten ontspanning	€ 0,00	€ 4.248,50	€ 0,00	€ 4.248,50
70500010	Opbrengsten uit verhuur zalen en lokalen	€ 9.481,68	€ 79.976,54	€ 0,00	€ 70.494,86
70500020	Opbrengsten uit verhuur woningen en flats	€ 2.030,32	€ 18.560,45	€ 0,00	€ 16.530,13
70500030	Opbrengsten uit verpachtingen	€ 1.601,92	€ 57.232,70	€ 0,00	€ 55.630,78
70500040	Opbrengsten uit verhuur openluchterreinen	€ 211,66	€ 5.998,20	€ 0,00	€ 5.786,54
70500060	Opbrengsten uit verhuring garages	€ 0,00	€ 533,76	€ 0,00	€ 533,76
70500070	Opbrengsten uit verhuur roerende goederen (signalisatie- en feestmateriaal)	€ 454,50	€ 3.850,50	€ 0,00	€ 3.396,00
70500080	Uitlenen AVM-materiaal	€ 0,00	€ 3.784,30	€ 0,00	€ 3.784,30
70500090	Uitlenen speelgoed (speel-o-theek)	€ 0,00	€ 122,51	€ 0,00	€ 122,51
70600010	Opbrengsten uit concessies	€ 2.197,08	€ 52.302,44	€ 0,00	€ 50.105,36
70600020	Opbrengsten uit jachtrechten	€ 0,00	€ 1.821,23	€ 0,00	€ 1.821,23
70609999	Andere opbrengsten uit concessie en verleende rechten	€ 31,00	€ 1.781,73	€ 0,00	€ 1.750,73
70700000	Doorfacturatie - nutsvoorzieningen	€ 334,64	€ 334,64	€ 0,00	€ 0,00
73000000	Opcentiemen op de onroerende voorheffing	€ 0,00	€ 5.306.834,49	€ 0,00	€ 5.306.834,49
73010000	Aanvullende belasting op de personenbelasting	€ 0,00	€ 4.872.901,70	€ 0,00	€ 4.872.901,70
73020000	Motorrijtuigen	€ 112.437,40	€ 410.939,03	€ 0,00	€ 298.501,63
73160000	Aanvragen omgevingsvergunningen	€ 318,00	€ 43.424,40	€ 0,00	€ 43.106,40
73314000	Ontgraving	€ 0,00	€ 1.950,00	€ 0,00	€ 1.950,00
73408000	Nachtwinkels en phoneshops	€ 0,00	€ 3.000,00	€ 0,00	€ 3.000,00
73422000	Reclameborden	€ 0,00	€ 9.809,00	€ 0,00	€ 9.809,00
73424000	Verspreiding kosteloos reclaimedrukwerk	€ 91,20	€ 30.817,62	€ 0,00	€ 30.726,42
73600000	Plaatsrecht markten	€ 570,00	€ 20.169,55	€ 0,00	€ 19.599,55
73601000	Plaatsrecht kermissen	€ 30,00	€ 0,00	€ 30,00	€ 0,00
73610000	Andere inname openbaar domein	€ 11.059,50	€ 41.191,00	€ 0,00	€ 30.131,50
73611000	Blauwe zone	€ 45,00	€ 3.900,00	€ 0,00	€ 3.855,00
73720000	Belasting op niet-bebouwde gronden in verkaveling (wet 29.03.1962 art.70bis)	€ 957,25	€ 13.841,44	€ 0,00	€ 12.884,19
73720010	Belasting op niet-bebouwde gronden in het woongebied	€ 0,00	€ 18.983,38	€ 0,00	€ 18.983,38
73740000	Leegstaande woningen en gebouwen	€ 25.300,00	€ 95.651,12	€ 0,00	€ 70.351,12
73750000	Krotten/ verwaarloosde/ongeschikte woningen en gebouwen	€ 1.100,00	€ 9.900,00	€ 0,00	€ 8.800,00
73770000	Tweede verblijven	€ 2.400,00	€ 39.920,01	€ 0,00	€ 37.520,01
73800000	Algemene gemeentebelasting	€ 1.080,00	€ 791.103,00	€ 0,00	€ 790.023,00
73900000	Gemeentelijke administratieve sanctie	€ 175,00	€ 2.650,00	€ 0,00	€ 2.475,00
74000000	Gemeentefonds - basisdotatie	€ 0,00	€ 5.317.979,00	€ 0,00	€ 5.317.979,00
74001000	Gemeentefonds - aanvullende dotaties (Eliataks)	€ 0,00	€ 188.157,86	€ 0,00	€ 188.157,86
74001001	Gemeentefonds - aanvullende dotaties (Ex-sectorale subsidie)	€ 0,00	€ 327.384,71	€ 0,00	€ 327.384,71
74010000	Vlaamse tussenkomst in de responsabiliseringsbijdrage	€ 0,00	€ 96.243,50	€ 0,00	€ 96.243,50
74010002	COVID-19 - Subsidie Vlaamse overheid - Armoedebestrijding	€ 75.309,82	€ 75.309,82	€ 0,00	€ 0,00
74011000	Gemeentefonds - bijkomende dotatie Open Ruimte	€ 0,00	€ 114.323,00	€ 0,00	€ 114.323,00
74020000	Regularisatiepemie gesco's	€ 0,00	€ 971.422,50	€ 0,00	€ 971.422,50
74030010	Compensatie O.V. voor energiezuinige woningen (EZW)	€ 0,00	€ 24.425,72	€ 0,00	€ 24.425,72
74030012	Compensatie verkeersbelasting voor occasioneel vervoer	€ 0,00	€ 4,24	€ 0,00	€ 4,24
74040000	Covid-19 subsidie ter ondersteuning van het lokaal verenigingsleven	€ 0,00	€ 225.050,88	€ 0,00	€ 225.050,88

ALGEMENE REKENING		Totaal D	Totaal C	Debetsaldo	Creditsaldo
74050010	Sociale Maribel	€ 0,00	€ 210.510,11	€ 0,00	€ 210.510,11
74050020	Personeelssubsidies algemeen	€ 0,00	€ 77.624,42	€ 0,00	€ 77.624,42
74050030	Subsidies VIA3/VIA4 - Koopkracht	€ 0,00	€ 60.173,48	€ 0,00	€ 60.173,48
74050040	Vergoeding personeelskosten dossiers leefloon	€ 0,00	€ 30.844,68	€ 0,00	€ 30.844,68
74050070	Corona-subsidie IBO	€ 0,00	€ 79.879,80	€ 0,00	€ 79.879,80
74050080	COVID-19 - Subsidie POD - Toelage dagelijkse en/of medische kosten	€ 0,00	€ 74.124,00	€ 0,00	€ 74.124,00
74050090	COVID-19 - Subsidie POD - Voedselhulp	€ 0,00	€ 7.112,00	€ 0,00	€ 7.112,00
74050100	COVID-19 - Subsidie POD - Armoedebestrijding	€ 93.247,91	€ 93.247,91	€ 0,00	€ 0,00
74050110	COVID-19 - Subsidie POD - Extra leefloon 50 euro	€ 22.717,00	€ 42.567,00	€ 0,00	€ 19.850,00
74050120	Tegemoetkoming SINE	€ 0,00	€ 3.375,00	€ 0,00	€ 3.375,00
74050140	Vermindering patronale bijdrage	€ 0,00	€ 1.984,76	€ 0,00	€ 1.984,76
74050150	COVID-19 - Subsidie trekkingsrecht lokale consumptiebonnen	€ 66.000,00	€ 68.772,17	€ 0,00	€ 2.772,17
74050160	COVID-19 - Subsidie tijdelijke verhoging van 15% van het leefloon	€ 0,00	€ 22.717,00	€ 0,00	€ 22.717,00
74050230	Subsidies "Huis van het Kind"	€ 0,00	€ 12.012,79	€ 0,00	€ 12.012,79
74050260	Subsidies weerwerkgesco - loonpremie	€ 53.587,19	€ 142.781,64	€ 0,00	€ 89.194,45
74050270	Subsidies weerwerkgesco - RSZ-korting	€ 28.010,26	€ 74.632,62	€ 0,00	€ 46.622,36
74050300	TWE01 - Inspanningsfinanciering - trajectbegeleiding	€ 0,00	€ 25.790,00	€ 0,00	€ 25.790,00
74050310	TWE02 -Compensatie en resultaatsfinanciering	€ 0,00	€ 42.500,00	€ 0,00	€ 42.500,00
74050320	Toekenning aanwervingsincentive (AWI) - VDAB	€ 0,00	€ 12.750,00	€ 0,00	€ 12.750,00
74060020	Specifieke werkingsubsidies FCUD	€ 0,00	€ 89.765,96	€ 0,00	€ 89.765,96
74060030	Specifieke werkingsubsidies Kind & Gezin	€ 0,00	€ 43.260,94	€ 0,00	€ 43.260,94
74060040	Specifieke werkingsubsidies autonoom vrijwilligerswerk	€ 0,00	€ 2.894,25	€ 0,00	€ 2.894,25
74060050	Specifieke werkingsubsidies distributiesector gas en electriciteit (Gaselwest)	€ 0,00	€ 3.033,41	€ 0,00	€ 3.033,41
74060060	Tegemoetkoming Eandis in de verwarmingskosten	€ 0,00	€ 11.195,41	€ 0,00	€ 11.195,41
74060070	Specifieke werkingsubsidies ikv resettlement LOI (Fedasil)	€ 0,00	€ 12.500,00	€ 0,00	€ 12.500,00
74069999	Overige specifieke projectsubsidies	€ 16.303,00	€ 51.322,87	€ 0,00	€ 35.019,87
74080000	Toelagen RMI : leefloon	€ 0,00	€ 175.195,41	€ 0,00	€ 175.195,41
74080020	Toelagen RMI : installatiepremie	€ 0,00	€ 9.020,57	€ 0,00	€ 9.020,57
74080030	Toelagen RMI : personeelskost	€ 7.338,78	€ 7.338,78	€ 0,00	€ 0,00
74080040	Toelagen federale overheid : soc.-cult. participatie	€ 0,00	€ 8.932,00	€ 0,00	€ 8.932,00
74080050	Toelagen federale overheid : verwarmingsfonds	€ 0,00	€ 6.249,66	€ 0,00	€ 6.249,66
74080080	Toelagen federale overheid : Wet 2 april 1965	€ 14,34	€ 63.395,40	€ 0,00	€ 63.381,06
74080090	Toelagen federale overheid : toegewezen asielzoekers LOI	€ 14.792,91	€ 177.635,59	€ 0,00	€ 162.842,68
74080112	Toelagen federale overheid : art. 60§7 tlv POD (tegenpost)	€ 0,00	€ 191.933,60	€ 0,00	€ 191.933,60
74081000	Toelagen RMI : artikel 60§7 voltijds vanaf 2017 100% (code 135)	€ 585,25	€ 33.404,97	€ 0,00	€ 32.819,72
74081300	Toelagen RMI: artikel 60§7 deeltijds vanaf 2017 100% (code 134)	€ 500,00	€ 1.500,00	€ 0,00	€ 1.000,00
74082000	Toelagen RMI : sociaal economie initiatief 100% (code 136)	€ 1.193,09	€ 158.539,08	€ 0,00	€ 157.345,99
74082010	Toelagen RMI : sociaal inschakelingsinitiatief (100%) (code 126)	€ 0,00	€ 6.000,00	€ 0,00	€ 6.000,00
74083000	Toelagen RMI : persoon niet ingeschr. i/h rijksregister 100% (code 105)	€ 0,00	€ 188.320,49	€ 0,00	€ 188.320,49
74085000	Toelagen RMI : daklozen 100%	€ 2.129,41	€ 48.735,30	€ 0,00	€ 46.605,89
74088000	Toelagen RMI: installatiepremie via LL	€ 0,00	€ 10.291,08	€ 0,00	€ 10.291,08
74088100	Toelagen RMI: begeleid-kosten en activ. GPMI (10%) (code 132)	€ 297,24	€ 19.157,06	€ 0,00	€ 18.859,82
74088200	Toelagen RMI: begeleid. en activ. GPMI student (10%) (code 133)	€ 0,00	€ 4.780,57	€ 0,00	€ 4.780,57



ALGEMENE REKENING		Totaal D	Totaal C	Debetsaldo	Creditsaldo
74089000	Specifieke werkingsubsidies Gaselwest oplaadterminal	€ 0,00	€ 18.991,42	€ 0,00	€ 18.991,42
74099999	Overige specifieke werkingsubsidies	€ 125,00	€ 39.648,77	€ 0,00	€ 39.523,77
74400000	Inhouding voor pensioen burgemeester en schepenen	€ 0,00	€ 20.506,14	€ 0,00	€ 20.506,14
74500000	Recuperaties van kosten	€ 0,00	€ 75.637,19	€ 0,00	€ 75.637,19
74500010	Schadevergoedingen	€ 1.106,58	€ 280.269,01	€ 0,00	€ 279.162,43
74500020	Vergoeding arbeidsongeschiktheid	€ 8.765,03	€ 8.813,90	€ 0,00	€ 48,87
74500030	Vergoeding trajectbegeleiding MW'ers ifv VDAB	€ 0,00	€ 770,00	€ 0,00	€ 770,00
74590000	Externe facturering OCMW-ZB Algemeen	€ 0,00	€ 18.912,00	€ 0,00	€ 18.912,00
74594000	Externe facturering OCMW-ZB Terbeschikkinggestelde statutairen	€ 0,00	€ 962.549,99	€ 0,00	€ 962.549,99
74700000	Werknemersinhouding maaltijdcheques	€ 33,79	€ 35.318,18	€ 0,00	€ 35.284,39
74800000	Terugbetaling leefloon bij begunstigden	€ 0,00	€ 23.232,47	€ 0,00	€ 23.232,47
74810000	Terugbetaling van dienstverlening in speciën	€ 0,00	€ 267,34	€ 0,00	€ 267,34
74810820	Terugbetaling zorgtoelage min 21-jarigen	€ 0,00	€ 160,00	€ 0,00	€ 160,00
74811110	Terugbetaling voorschotten op pensioenen	€ 0,00	€ 10.214,49	€ 0,00	€ 10.214,49
74811120	Terugbetaling voorschotten op ziekte & invaliditeit	€ 0,00	€ 3.481,49	€ 0,00	€ 3.481,49
74811140	Terugbetaling voorschotten op werkloosheid	€ 0,00	€ 13.890,10	€ 0,00	€ 13.890,10
74811150	Terugbetaling voorschotten op andere (dringende steun)	€ 0,00	€ 21.631,18	€ 0,00	€ 21.631,18
74811160	Terugbetaling voorschotten op huur	€ 0,00	€ 1.643,55	€ 0,00	€ 1.643,55
74821100	Terugbetaling verblijfskosten bejaarden in rusthuizen	€ 0,00	€ 1.139,64	€ 0,00	€ 1.139,64
74821500	Recuperatie bijdrage in de opvang van kinderen	€ 0,00	€ 6.193,37	€ 0,00	€ 6.193,37
74822220	Terugbetaling huurtoelage	€ 0,00	€ 776,13	€ 0,00	€ 776,13
74822400	Terugbetaling kosten paramedische verzorging	€ 0,00	€ 1.873,70	€ 0,00	€ 1.873,70
74823200	Terugbetaling steun wet 2 april 1965	€ 0,00	€ 282,57	€ 0,00	€ 282,57
74824700	Terugbetaling huurwaarborgen	€ 0,00	€ 8.616,56	€ 0,00	€ 8.616,56
74824800	Terugbetaling zorgtoelage plus 21-jarigen	€ 225,00	€ 1.350,00	€ 0,00	€ 1.125,00
75000000	Opbrengsten uit financieel vaste activa (dividenden)	€ 0,00	€ 788.458,36	€ 0,00	€ 788.458,36
75100000	Creditintresten op rekening courant	€ 0,00	€ 1,08	€ 0,00	€ 1,08
75100020	Opbrengsten termijn -en spaarrekeningen	€ 322,34	€ 2.502,98	€ 0,00	€ 2.180,64
75100030	Nalatigheidsintresten schuldvorderingen	€ 0,00	€ 595,51	€ 0,00	€ 595,51
75100040	Intresten op pensioenverzekeringen	€ 0,00	€ 14.942,15	€ 0,00	€ 14.942,15
75300000	In resultaat genomen kapitaalsubsidies en schenkingen	€ 0,00	€ 947.993,33	€ 0,00	€ 947.993,33
75800000	Terugvordering van financiële kosten ten laste van derden	€ 0,00	€ 155,00	€ 0,00	€ 155,00
76300000	Meerwaarde op de realisatie van financiële, materiële en immVA	€ 0,00	€ 402.611,83	€ 0,00	€ 402.611,83
79300000	Over te dragen tekort van het boekjaar	€ 0,00	€ 2.017.937,67	€ 0,00	€ 2.017.937,67
79410000	Tussenkomst in de financiële verplichtingen van het OCMW door de gemeente	€ 0,00	€ 2.371.520,00	€ 0,00	€ 2.371.520,00
<b>TOTAAL</b>		<b>€ 539.228.334,12</b>	<b>€ 539.228.334,12</b>	<b>€ 246.210.147,24</b>	<b>€ 246.210.147,24</b>

## Deelnemingen in portefeuile op 31 december 2020

### OCMW

#### Belangen in intergemeentelijke samenwerkingsverbanden en soortgelijke entiteiten (O)

IR	Naam	Aanschafwaarde	Nog te volstorten	Volstort	Herwaardering
		AR. 28100000	AR. 28110000		AR. 28180000
31441	Poolstok	223,11	0,00	223,11	
<b>Totaal</b>		<b>223,11</b>	<b>0,00</b>	<b>223,11</b>	<b>0,00</b>

#### Beangen in OCMW-verenigingen

IR	Naam	Aanschafwaarde	Nog te volstorten	Volstort	Herwaardering
		AR. 28300000	AR. 28310000		AR. 28380000
27548	Vereniging Ons Tehuis	94.870,33	0,00	94.870,33	
28652	Woon- en Zorgbedrijf Wervik	16.399.688,15	0,00	16.399.688,15	
<b>Totaal</b>		<b>16.494.558,48</b>	<b>0,00</b>	<b>16.494.558,48</b>	<b>0,00</b>

#### Andere aandelen

IR	Naam	Aanschafwaarde	Nog te volstorten	Volstort	Herwaardering
		AR. 28400000	AR. 28410000		AR. 28480000
27547	CV De Leie	892,44	0,00	892,44	
27549	Ons Onderdak	1.240,00	837,25	402,75	
28667	EthiasCo	43.014,50	0,00	43.014,50	
<b>Totaal</b>		<b>45.146,94</b>	<b>837,25</b>	<b>44.309,69</b>	<b>0,00</b>

<b>Totalen Ocmw</b>	<b>16.539.928,53</b>	<b>837,25</b>	<b>16.539.091,28</b>	<b>0,00</b>
---------------------	----------------------	---------------	----------------------	-------------

## Deelnemingen in portefeuile op 31 december 2020

### STAD

#### Belangen in intergemeentelijke samenwerkingsverbanden en soortgelijke entiteiten (S)

IR	Naam	Aanschafwaarde	Nog te volstorten	Volstort	Herwaardering
		AR. 28100000	AR. 28110000		AR. 28180000
10589	Gaselwest - gas (Ag1)	2.405.225,49	0,00	2.405.225,49	2.241.393,23
10590	Intergem. Vereniging Crematoriumbeheer Zuid-West-Vlaanderen	87.400,00	0,00	87.400,00	
10593	Gaselwest-electriciteit (Ae1)	3.002.607,97	0,00	3.002.607,97	2.902.243,77
10598	Mirom Menen (ex IVMO)	577.933,00	0,00	577.933,00	
10599	WIH - WVI	114.585,00	0,00	114.585,00	110.240,00
10604	Leiedal	109.227,00	0,00	109.227,00	
12343	Gaselwest Apt (Publi-T)	618.100,00	0,00	618.100,00	
12344	Gaselwest Ate (Telenet)	25,00	0,00	25,00	
12608	Gaselwest Apg (Publligas)	359.700,00	0,00	359.700,00	
31126	Gaselwest Aov (openbare verlichting)	659.662,50	0,00	659.662,50	
<b>Totaal</b>		<b>7.934.465,96</b>	<b>0,00</b>	<b>7.934.465,96</b>	<b>5.253.877,00</b>

#### Andere aandelen

IR	Naam	Aanschafwaarde	Nog te volstorten	Volstort	Herwaardering
		AR. 28400000	AR. 28410000		AR. 28480000
10600	Maatschappij "De Leie"	9.023,32	5.094,21	3.929,11	0,00
10601	Ons Onderdak cvba	3.100,00	2.480,27	619,73	0,00
10606	Cipal dv	4.750,00	0,00	4.750,00	0,00
10607	De Lijn	10.659,44	494,91	10.164,53	0,00
12821	EthiasCo cvba	25.808,70	0,00	25.808,70	0,00
29790	De Watergroep nv	5.542.000,00	2.190.303,45	3.351.696,55	0,00
30259	Zefier cvba	54.750,00	0,00	54.750,00	0,00
<b>Totaal</b>		<b>5.650.091,46</b>	<b>2.198.372,84</b>	<b>3.451.718,62</b>	<b>0,00</b>

**Totalen Stad** **13.584.557,42**    **2.198.372,84**    **11.386.184,58**    **5.253.877,00**

**Totalen Stad en Ocmw** **30.124.485,95**    **2.199.210,09**    **27.925.275,86**    **5.253.877,00**



Belfius Bank NV  
Karel Rogierplein 11 - 1210 Brussel  
Tel. 02 222 11 11 - IBAN: BE23 0529 0064 6991  
RPR Brussel BTW BE 0403.201.185  
FSMA nr. 019649 A

**AFSLUITING VAN HET BOEKJAAR 2020**  
**CONTROLETABEL VAN DE SCHULD**



Belfius Bank NV  
Karel Rogierplein 11 - 1210 Brussel  
Tel. 02 222 11 11 - IBAN: BE23 0529 0064 6991  
RPR Brussel BTW BE 0403 201 185  
FSMA nr. 019649 A

Customer Loan Services  
Public & Social Banking  
Kredietverrichtingen  
Tel. 02 222 90 61  
Fax. 02 222 24 83

STADSBESTUUR

VAN WERVIK

090-1344700-39

EUR

TOESTAND VAN DE SCHULD OP 31/12/2020				CONTROLETABEL VAN DE SCHULD				BILZ.	1
Aard van de leningen	Som bedrag van de leningen	Som omgezette bedragen	Som resterende schuld	Som voorziene terug te betalen tranches gedurende het afgelopen dienstjaar	Som werkelijk terugbetaalde tranches gedurende het afgelopen dienstjaar	Verschil : som werkelijk terugbetaalde tranches gedurende het afgelopen dienstjaar en de som van de voorziene tranches	Som tranches terug te betalen gedurende het volgende dienstjaar		
Leningen ten laste van de ontleners 710	11.803.361,36	11.803.361,36	7.126.197,41	621.469,22	621.469,22	0,00	633.283,07		
Leningen ten laste van de hogere overheden									
Sanerings- en consolidatie-leningen									
Leningen ten laste van derden									
Leasingschulden (omroerende leasing)/742	4.019.476,93	4.019.476,93	2.733.564,95	185.774,91	185.774,91	0,00	190.210,59		
<b>TOTAAL</b>	<b>15.822.838,29</b>	<b>15.822.838,29</b>	<b>9.859.762,36</b>	<b>807.244,13</b>	<b>807.244,13</b>	<b>0,00</b>	<b>823.493,66</b>		

FORs-9051c-2-20120610



Belfius Bank NV  
Karel Rogierplein 11 - 1210 Brussel  
Tel. 02 222 11 11 - IBAN: BE23 0529 0064 6991  
RPR Brussel BTW BE 0403.201.135  
FSMA nr. 019649 A

Customer Loan Services  
Public & Social Banking  
Kredietverrichtingen  
Tel. 02 222 90 61  
Fax. 02 222 24 83

STADSBESTUUR

VAN WERVIK

090-1344700-39

EUR

TOESTAND VAN DE SCHULD OP 31/12/2020

LENINGEN VOLLEDIG TERUGBETAALD  
GEDURENDE HET AFGELOPEN DIENSTJAAR

BLZ. 1

Aard van de lening	Lening Nr	Bedrag van de leningen	Bedrag van de omzettingen	Resterende schuld	Som voorziene terug te betalen tranches gedurende het afgelopen dienstjaar	Som werkelijk terugbetaalde tranches gedurende het afgelopen dienstjaar	Verschil : som werkelijk terugbetaalde tranches gedurende het afgelopen dienstjaar en de som van de voorziene tranches	Som tranches terug te betalen gedurende het volgende dienstjaar
710	1567	1.050.151,56	1.050.151,56		91.326,81	91.326,81	0,00	
710		1.050.151,56	1.050.151,56		91.326,81	91.326,81	0,00	
TOTAAL		1.050.151,56	1.050.151,56		91.326,81	91.326,81	0,00	



Belfius Bank NV  
Karel Rogierplein 11 - 1210 Brussel  
Tel. 02 222 11 11 - IBAN: BE23 0529 0064 6991  
RPR Brussel BTW/BE 0403.201.185  
FSMA nr. 019649 A

Customer Loan Services  
Public & Social Banking  
Kredietverrichtingen  
Tel. 02 222 90 61  
Fax. 02 222 24 83

STADSBESTUUR

VAN WERVIK

090-1344700-39

EUR

TOESTAND VAN DE SCHULD OP 31/12/2020		LIJST VAN DE TOEGESTANE WAARBORGEN OP DE LENINGEN AANGEGAAN BIJ BELFIUS		BLZ.	1
Volgnr	Belanghebbend(e) bestuur/instelling/vereniging	Leningnummer bij Belfius Bank	Bedrag van de waarborg	Datum besluit	Vervaljaar
1	PSILON	1 2	41.100,00 41.100,00 82.200,00	04/05/2010 04/05/2010	2030 2031
TOTAAL			82.200,00		



**BNP PARIBAS**  
**FORTIS**

**PUBLIC BANKING /91693**  
Tel. : (02) 228 57 45  
Fax : (02) 565 08 84

Afz. Warandeborg 3, B-1000 Brussel /INTERNE POSTCODE 1QB1G

**STADSBESTUUR WERVIK**  
**TAV DE FINANCIËEL BEHEERDER**  
**SINT - MAARTENSPLEIN 16**  
**8940 WERVIK**

Brussel, 7 januari 2021

# **CONTROLETABEL**

**31.12.2020**

**025-0039865-55**

**STADSBESTUUR WERVIK**



ONTLENER : GEMEENTE WERVIK

DATUM LIJST : 07/01/2021

SITUATIE VAN DE SCHULD OP 31/12/2020

REF. 025003986555

SAMENVATTING CONTROLETABEL

KREDIETBEDRAG	GECONVERTEERD BEDRAG	RESTERENDE SCHULD	VOORZ. TERUG- BETALINGEN AFGELOPEN DIENST-JAAR	WERKELIJK VERSCHULDIGD AFGELOPEN DIENST-JAAR	VERSCHIL	ONBETAALDEN OP 31/12/2020	VOORZIENE TERUGBETALING VOLGENDE DIENST-JAAR	
BESTUUR (710)	3.256.031,87	3.256.031,87	294.026,79	235.000,44	235.000,44	0,00	39.626,33	248.935,87
OVERHEID (714)	0,00	0,00	0,00	0,00	0,00	0,00	0,00	0,00
DERDEN (721)	0,00	0,00	0,00	0,00	0,00	0,00	0,00	0,00
TOTAAL	3.256.031,87	3.256.031,87	294.026,79	235.000,44	235.000,44	0,00	39.626,33	248.935,87

TK69830

P.: 1

ONTLENER : GEMEENTE MERVIK

DATUM LIJST : 07/01/2021

SITUATIE VAN DE SCHULD OP 31/12/2020

LENINGEN VOLLEDIG TERUGBETAALD GEDURENDE HET AFGELOPEN DIENSTJAAR

REF. 025003986555

NUMMER KREDIET	AARD V/D LENING	SEQ. NUMMER	KREDIETBEDRAG	GECONVERTEERD BEDRAG	RESTERENDE SCHULD	VOORZ. TERUG- BETALINGEN AFGELOPEN DIENSTJAAR	WERKELIJK VERSCHULDIGD AFGELOPEN DIENSTJAAR	VERSCHIL	ONBETAALDEN OP 31/12/2020	VOORZIENE TERUGBETALING VOLGENS DIENSTJAAR
245573278682	721	0000034	161.377,86	161.377,86	0,00	9.103,96	9.103,96	0,00	0,00	0,00
245577788172	721	0000035	132.523,00	132.523,00	0,00	7.597,41	7.597,41	0,00	0,00	0,00
TOTAAL	710		0,00	0,00	0,00	0,00	0,00	0,00	0,00	0,00
TOTAAL	714		0,00	0,00	0,00	0,00	0,00	0,00	0,00	0,00
TOTAAL	721		293.900,86	293.900,86	0,00	16.701,37	16.701,37	0,00	0,00	0,00

TOESTAND VAN DE SCHULD OP 31-12-20 : Controltabel van de schuld

Aard van de lening	Som bedrag van de leningen	Som omgezette bedragen	Resterende schuld	Som voorzien te terug te betalen tranches gedurende het afgelopen dienstjaar (2020)	Som werkelijk terug betaalde tranches gedurende het afgelopen dienstjaar (2020)	Verschil : som werkelijk terugbetaalde tranches gedurende het afgelopen dienstjaar en de som van de voorzien tranches	Som van de tranches terug te betalen gedurende het volgende dienstjaar (2021)
Leningen ten laste van het bestuur 710	1.700.000,00	1.700.000,00	636.000,00	112.000,00	112.000,00	0,00	85.000,00
Leningen ten laste van de overheid 714	0,00	0,00	0,00	0,00	0,00	0,00	0,00
Leningen ten laste van derden 721	0,00	0,00	0,00	0,00	0,00	0,00	0,00
<b>TOTAAL</b>	<b>1.700.000,00</b>	<b>1.700.000,00</b>	<b>636.000,00</b>	<b>112.000,00</b>	<b>112.000,00</b>	<b>0,00</b>	<b>85.000,00</b>

Ontlener

GEMEENTE WERVIK

TOESTAND VAN DE SCHULD OP 31-12-20 : Detail

Aard van de lening	Lening-nummer	Dossier-nummer ING	Bedrag van de leningen	Bedrag van de omzettingen	Resterende schuld	Som voorzien te betalen tranches gedurende het afgelopen dienstjaar (2020)	Som werkelijk terug betaalde tranches gedurende het afgelopen dienstjaar (2020)	Verschil : som werkelijk terugbetaalde tranches gedurende het afgelopen dienstjaar en de som van de voorzien tranches	Som van de tranches terug te betalen gedurende het volgende dienstjaar (2021)
710	000001	90-116042-35	1.160.000,00	1.160.000,00	609.000,00	58.000,00	58.000,00	0,00	58.000,00
710	000002	90-116041-34	540.000,00	540.000,00	27.000,00	54.000,00	54.000,00	0,00	27.000,00
<b>710</b>			<b>1.700.000,00</b>	<b>1.700.000,00</b>	<b>636.000,00</b>	<b>112.000,00</b>	<b>112.000,00</b>	<b>0,00</b>	<b>85.000,00</b>
<b>TOTAAL</b>			<b>1.700.000,00</b>	<b>1.700.000,00</b>	<b>636.000,00</b>	<b>112.000,00</b>	<b>112.000,00</b>	<b>0,00</b>	<b>85.000,00</b>

Alle bedragen in EUR

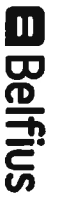
Ontleener

GEMEENTE WERVIK

TOESTAND VAN DE SCHULD OP 31-12-2020 : Volledig terugbetaald tijdens het dienstjaar

Aard van de lening	Lening-nummer	Dossier-nummer ING	Bedrag van de leningen	Bedrag van de omzettingen	Resterende schuld	Som voorziene terug te betalen tranches gedurende het afgelopen dienstjaar	Som werkelijk terug betaalde tranches gedurende het afgelopen dienstjaar	Verschil : som werkelijk terugbetaalde tranches gedurende het afgelopen dienstjaar en de som van de voorziene tranches	Som van de tranches terug te betalen gedurende het volgende dienstjaar
					0,00	0,00	0,00	0,00	0,00
					0,00	0,00	0,00	0,00	0,00
<b>TOTAAL</b>					0,00	0,00	0,00	0,00	0,00

Alle bedragen in EUR



Belfius Bank NV  
Karel Rogierplein 11 - 1210 Brussel  
Tel. 02 222 11 11 - IBAN: BE23 0529 0064 6991  
RPR Brussel BTW BE 0403.201.185  
FSMA nr. 019649 A

**AFSLUITING VAN HET BOEKJAAR 2020**  
**CONTROLETABEL VAN DE SCHULD**



Belfius Bank NV  
Karel Rogierplein 11 - 1210 Brussel  
Tel. 02 222 11 11 - IBAN: BE23 0529 0064 6991  
RPR Brussel BTW/BE 0403.201.185  
FSMA nr. 019649 A

Customer Loan Services  
Public & Social Banking  
Kredietverrichtingen  
Tel. 02 222 90 61  
Fax. 02 222 24 83

DHR VOLCKAERT STEFAAN

WAARNEMEND FINANCI. DIRECT.

OPENBAAR CENTRUM VOOR 090-4344700-23

EUR

TOESTAND VAN DE SCHULD OP 31/12/2020

CONTROLETABEL VAN DE SCHULD

BLZ. 1

	Som bedrag van de leningen	Som omgezette bedragen	Som resterende schuld	Som voorziene terug te betalen tranches gedurende het afgelopen dienstjaar	Som werkelijk terugbetaalde tranches gedurende het afgelopen dienstjaar	Verschil : som werkelijk terugbetaalde tranches gedurende het afgelopen dienstjaar en de som van de voorziene tranches	Som tranches terug te betalen gedurende het volgende dienstjaar
Leningen ten laste van de ontleners 710	966.124,09	966.124,09	326.441,18	52.449,22	52.449,22	0,00	60.725,37
Leningen ten laste van de hogere overheden							
Sanerings- en consolidatie-leningen							
Leningen ten laste van derden							
Leasingschulden (ontroerende leasing)							
<b>TOTAAL</b>	<b>966.124,09</b>	<b>966.124,09</b>	<b>326.441,18</b>	<b>52.449,22</b>	<b>52.449,22</b>	<b>0,00</b>	<b>60.725,37</b>



Belfius Bank NV  
Karel Rogierplein 11 - 1210 Brussel  
Tel. 02 222 11 11 - IBAN: BE23 0529 0064 6991  
RPR Brussel BTW BE 0403.201.185  
FSMA nr. 019649 A

Customer Loan Services  
Public & Social Banking  
Kredietverrichtingen  
Tel. 02 222 90 61  
Fax. 02 222 24 83

DHR VOLCKAERT STEFAAN

WAARNEMEND FINANC. DIRECT.

OPENBAAR CENTRUM VOOR

090-4344700-23

EUR

TOESTAND VAN DE SCHULD OP 31/12/2020

DETAIL

BLZ. 1

Aard van de lening	Lening Nr	Bedrag van de leningen	Bedrag van de omzettingen	Resterende schuld	Som voorziene terug te betalen tranches gedurende het afgelopen dienstjaar	Som werkelijk terugbetaalde tranches gedurende het afgelopen dienstjaar	Verschil : som werkelijk terugbetaalde tranches gedurende het afgelopen dienstjaar en de som van de voorziene tranches	Som tranches terug te betalen gedurende het volgende dienstjaar
710	1129	16.113,08	16.113,08	8.817,57	584,21	584,21	0,00	8.817,57
710	1144	272.682,88	272.682,88	33.457,87	16.728,92	16.728,92	0,00	16.728,92
710	1149	167.328,13	167.328,13	29.165,74	9.636,09	9.636,09	0,00	9.678,88
710	1193	380.000,00	380.000,00	190.000,00	19.000,00	19.000,00	0,00	19.000,00
710	1194	130.000,00	130.000,00	65.000,00	6.500,00	6.500,00	0,00	6.500,00
710		966.124,09	966.124,09	326.441,18	52.449,22	52.449,22	0,00	60.725,37
TOTAL		966.124,09	966.124,09	326.441,18	52.449,22	52.449,22	0,00	60.725,37





Belfius Bank NV  
Karel Pooleplein 11 - 1210 Brussel  
Tel. 02 222 11 11 - IBAN: BE23 0529 0064 6991  
RPR Brussel BTW BE 0403.201.185  
FSMA nr. 019649 A

Customer Loan Services  
Public & Social Banking  
Kredietverrichtingen  
Tel. 02 222 90 61  
Fax. 02 222 24 83

DHR VOLCKAERT STEFAAN

WAARNEMEND FINANC. DIRECT.

OPENBAAR CENTRUM VOOR

090-4344700-23

EUR

TOESTAND VAN DE SCHULD OP 31/12/2020

LENINGEN VOLLEDIG TERUGBETAALD  
GEDURENDE HET AFGELOPEN DIENSTJAAR

BLZ. 1

Aard van de lening	Lening Nr	Bedrag van de leningen	Bedrag van de omzettingen	Resterende schuld	Som voorziene terug te betalen tranches gedurende het afgelopen dienstjaar	Som werkelijk terugbetaalde tranches gedurende het afgelopen dienstjaar	Verschil : som werkelijk terugbetaalde tranches gedurende het afgelopen dienstjaar en de som van de voorziene tranches	Som tranches terug te betalen gedurende het volgende dienstjaar
710	1105	22.062,52	22.062,52		1.665,58	1.665,58	0,00	
710	1123	24.789,35	24.789,35		1.593,32	1.593,32	0,00	
710	1131	65.691,78	65.691,78		35.969,06	35.969,06	0,00	
710		112.543,65	112.543,65		39.227,96	39.227,96	0,00	
TOTAAL		112.543,65	112.543,65		39.227,96	✓ 39.227,96	0,00	



Belfius Bank NV  
Karel Rogierplein 11 - 1210 Brussel  
Tel. 02 222 11 11 - IBAN: BE23 0529 0064 6991  
RPR Brussel BTW BE 0403.201.185  
FSMA nr. 019649 A

Customer Loan Services  
Public & Social Banking  
Kredietverrichtingen  
Tel. 02 222 90 61  
Fax. 02 222 24 83

DHR VOLCKAERT STEFAAN

WAARNEMEND FINANCI. DIRECT.

OPENBAAR CENTRUM VOOR 090-4344700-23

EUR

TOESTAND VAN DE SCHULD OP 31/12/2020		LIJST VAN DE TOEGESTANE WAARBORGEN OP DE LENINGEN AANGEGAAN BIJ BELFIUS		BLZ.	1
Volgnr	Belanghebbende(e) bestuur/instelling/vereniging	Leningnummer bij Belfius Bank	Bedrag van de waarborg	Datum besluit	Vervvaljaar
1	WOON-EN ZORGBEDRIJF WERVIK	1 2 13 14 16 17 18 20 21 22 24 25	13.091,18 11.380,61 85.333,68 55.956,52 12.729,33 15.043,41 191.091,04 2.648,76 97.500,00 78.000,00 125.838,59 7.170.625,00 7.859.238,12	01/06/2018 01/06/2018 01/06/2018 01/06/2018 01/06/2018 01/06/2018 01/06/2018 01/06/2018 01/06/2018 01/06/2018 01/06/2018 01/06/2018 01/06/2018	2023 2022 2021 2021 2021 2022 2025 2021 2030 2030 2030 2030 2038
<b>TOTAAL</b>			<b>7.859.238,12</b>		

Aard	Nr Lening	Leningnummer	Bedrag van de lening	Bedrag van de omzetting	Resterende schuld	Voorziene aflossingen in 2020	Reële aflossingen in 2020	Verschil	Voorziene aflossingen in 2021
<b>Lening</b>									
0000000	0000001	726-8404568-83	330.000,00	330.000,00	214.500,00	16.500,00	16.500,00	0,00	16.500,00
0000000	0000042	726-5681936-47	25.379,75	25.379,75	10.151,87	1.268,99	1.268,99	0,00	1.268,99
0000000	0000045	726-8404605-23	7.647,08	7.647,08	2.294,11	764,71	764,71	0,00	764,71
0000000	0000046	726-8404603-21	6.583,91	6.583,91	1.975,18	658,39	658,39	0,00	658,39
0000000	0000047	726-8404607-25	36.953,40	36.953,40	11.086,02	3.695,34	3.695,34	0,00	3.695,34
0000000	0000048	726-8404608-26	7.798,99	7.798,99	2.339,69	779,90	779,90	0,00	779,90
<b>Totaal 0000000</b>			<b>414.363,13</b>	<b>414.363,13</b>	<b>242.346,87</b>	<b>23.667,33</b>	<b>23.667,33</b>	<b>0,00</b>	<b>23.667,33</b>
<b>Totaal</b>			<b>414.363,13</b>	<b>414.363,13</b>	<b>242.346,87</b>	<b>23.667,33</b>	<b>23.667,33</b>	<b>0,00</b>	<b>23.667,33</b>

FEDERALE OVERHEIDSDIENST FINANCIEN  
 ADMINISTRATIE DER DIRECTE BELASTINGEN  
 GEMEESTELIJKE DIRECTIE 05  
 GEMEENTE : WERVIK  
 052002 33029

AFREKENING VAN DE VERRICHTINGEN UITGEVOERD VOOR DE GEMEENTE  
 BEGROTINGSJAAR : 2020

	1	2	3	4	5	6	7	8
	GEMEENTE OPCIJNTIEMEN				AANVULLENDE GEMEENTE-	GEMEENTEBELASTING OP DE MOTORVOERTUIGEN		
RUBRIEK	OP DE ONROERENDE VOORHEFFING	OP DE PROVINCIE-TAKSEN	KOHIEREN (RIJWIJLEN ENZ.)	BRON BELASTING	OP DE PERSONEN-	KOHIEREN	BRON BEHALVE PRK 12.02	BRON PRK 12.02
1 OVERGEDRAGEN RECHTEN	5570,82	0,00	0,00	0,00	1232740,17	0,00		
2 RECHTEN VASTGESTELD IN LOOP BEGROTINGSJAAR	0,00	0,00	0,00	0,00	5125717,05	0,00	0,00	0,00
3 BRUTO BEDRAG VASTGESTELDE RECHTEN (LIJN 1 + LIJN 2)	5570,82	0,00	0,00	0,00	6358457,22	0,00	0,00	0,00
4 VERLEENDE ONTHEFFINGEN (TEN LASTE VAN DE GEMEENTE)	0,00	0,00	0,00	0,00	28136,68	0,00	0,00	0,00
5 NETTO VASTGESTELDE RECHTEN (LIJN 3 - LIJN 4)	5570,82	0,00	0,00	0,00	6330320,54	0,00	0,00	0,00
6 ONTVANGSTEN								
A. TOE TE WIJZEN BEDRAG	2343,24	0,00	0,00	0,00	4834795,10	0,00	0,00	0,00
B. INGEHOUDEN ADMIN. KOSTEN (ART. 470 W.I.B.92)					47287,91			
C. TOTAAL (= A + B) KOL. 5					4882083,01			
7 OVER TE DRAGEN RECHTEN (LIJN 5 - LIJN 6A OF 6C)								
TOTAAL	3227,58	0,00	0,00	0,00	1448237,53	0,00	0,00	0,00

NR. 173X 31.12.2020

# VLAAMSE BELASTINGDIENST

Vlaamse Belastingdienst  
Vaartstraat 16  
9300 AALST  
T be gratis 1700  
F 053 72 23 75  
<http://belastingen.vlaanderen.be>

Gemeentebestuur van Wervik  
Tav. De financieel directeur  
Sint-Maartensplein 16

8940 Wervik

uw bericht van	ons kenmerk	bijlagen
<b>vragen naar/e-mail</b> <a href="mailto:Els.slagmulder@fb.vlaanderen.be">Els.slagmulder@fb.vlaanderen.be</a> <a href="mailto:Katrien.matthijs@fb.vlaanderen.be">Katrien.matthijs@fb.vlaanderen.be</a>	<b>telefoonnummer</b> 053/72 23 37 053/72 22 81	<b>datum</b> 19/01/2021

**Betreft:** effectief aan uw gemeente/stad gestorte bedragen van de onroerende voorheffing en de verkeersbelasting (GV+NGV) (boekjaar 2020)

Geachte heer, mevrouw,

In de eerste bijlage stuur ik u een overzicht van de effectief aan uw gemeente/stad gestorte bedragen inzake de opcentiemen op de onroerende voorheffing voor het boekjaar 2020.

Ik wil er u ook attent op maken dat de noodzakelijke financiële gegevens kunnen worden geraadpleegd op de website [www.vlaanderen.be/ovgem](http://www.vlaanderen.be/ovgem). Het is de bedoeling dat u, na het opladen van de laatste stand van zaken, maandelijks de gegevens daar consulteert en eventueel afdrukt. Bij de opmaak van de website is geopteerd om geen historiek te voorzien, dit om het bestand werkbaar te houden.

In de tweede bijlage stuur ik u een overzicht van de effectief aan uw gemeente/stad gestorte opcentiemen verkeersbelasting (geautomatiseerde + niet-geautomatiseerde voertuigen) voor het boekjaar 2020.

Ik wil er u ook attent op maken dat deze financiële gegevens kunnen worden geraadpleegd op de website van VVSG :  
[http://www.vvsg.be/Werking\\_Organisatie/Financien/aanvullende\\_belastingen](http://www.vvsg.be/Werking_Organisatie/Financien/aanvullende_belastingen)

Zowel in het geval van de onroerende voorheffing als in het geval van de verkeersbelastingen gaat het over de stortingen verricht vanaf februari 2020 tot en met de storting van 20 januari 2021, vermits dit samenvalt met de stortingen voor uw boekjaar 2020. De gestorte bedragen hebben betrekking op verschillende aanslagjaren.

In verhouding tot voorgaande jaren zijn er nog meer onbetaalde aanslagbiljetten voor de verkeersbelasting omdat in het kader van de genomen coronamaatregelen voor bedrijven er een verlengde betaaltermijn van 6 maand werd toegekend voor de aanslagbiljetten die vanaf maart 2020 tem september 2020 verstuurd werden. Voor de aanslagbiljetten die in de maanden juli t.e.m. september verzonden werden is de uiterste betaaldatum dus nog niet verstreken. De ontvangsten van de nog openstaande aanslagen zullen in het voorjaar van 2021 doorgestort worden (in de maand na ontvangst).

Indien u bijkomende informatie wenst, aarzel dan niet de Vlaamse Belastingdienst te contacteren op bovenstaand adres of via het e-mailadres [gemeentenvlabel@vlaanderen.be](mailto:gemeentenvlabel@vlaanderen.be)

Hoogachtend,

A handwritten signature in black ink, appearing to be 'E. Slagmulder', written over a horizontal line.

Els Slagmulder  
Directeur

BIJLAGE 1 – ONROERENDE VOORHEFFING :

OVERZICHT DOORSTORTINGEN OPCENTIEMEN ONROERENDE VOORHEFFING

Niscode : 33029

Gemeente/Stad : Wervik

Maandelijkse Stortingen :

20/02/2020 :	13.975,54	euro
20/03/2020 :	3.517,09	euro
20/04/2020 :	3.369,66	euro
20/05/2020 :	3.001,06	euro
22/06/2020 :	2.587,44	euro
20/07/2020 :	103.992,72	euro
20/08/2020 :	69.106,42	euro
21/09/2020 :	6.587,53	euro
20/10/2020 :	20.617,46	euro
20/11/2020 :	0,00	euro
21/12/2020 :	4.855,55	euro
20/01/2021 :	3.414,36	euro

Totaal ontvangen voorschotten voor aanslagjaar 2020 : 4.871.749,38 euro  
(deze voorschotten werden gestort op de vijfde bankwerkdag vanaf juli tot en met december)

Eindafrekening aanslagjaar 2019 (storting 31/07/2020) : 197.717,04 euro

Compensatie energiezuinige woningen:

- storting juni 2020 : 0,00 euro
- storting juli 2020 : 24.425,72 euro
- storting december 2020 : 0,00 euro

Compensatie verlaagd tarief voor sociale verhuurkantoren en wooninfrastructuur voor personen met een handicap:

- SVK – storting juni 2020 : 0,00 euro.
- SVK – storting juli 2020 : 0,00 euro.
- SVK – storting december 2020 : 0,00 euro.

**BIJLAGE 2 - VERKEERSBELASTING :**

**OVERZICHT DOORSTORTINGEN OPDECIEMEN VERKEERSBELASTING**

Niscode : 33029

Gemeente/Stad : Wervik

**STORTINGEN GV (geautomatiseerde voertuigen) :**

Maandelijks stortingen :

GV februari 2020 :	20.294,88	euro
GV maart 2020 :	18.284,49	euro
GV april 2020 :	19.512,91	euro
GV mei 2020 :	21.893,54	euro
GV juni 2020 :	24.389,81	euro
GV juli 2020 :	26.859,53	euro
GV augustus 2020 :	21.602,10	euro
GV september 2020 :	20.523,24	euro
GV oktober 2020 :	24.322,31	euro
GV november 2020 :	20.228,19	euro
GV december 2020 :	20.709,27	euro
GV januari 2021 :	26.008,35	euro

**Totaal doorgestort boekjaar 2020 : 264.628,62 euro**

**STORTINGEN NGV (niet-geautomatiseerde voertuigen) :**

Maandelijks stortingen :

NGV februari 2020 :	317,07	euro
NGV maart 2020 :	178,24	euro
NGV april 2020 :	96,73	euro
NGV mei 2020 :	17,40	euro
NGV juni 2020 :	32,91	euro
NGV juli 2020 :	0,00	euro
NGV augustus 2020 :	3,38	euro
NGV september 2020 :	0,00	euro
NGV oktober 2020 :	67,92	euro
NGV november 2020 :	1.050,48	euro
NGV december 2020 :	1.740,04	euro
NGV januari 2021 :	14.081,36	euro

**Totaal doorgestort boekjaar 2020 : 17.585,53 euro**

**Compensatie occasioneel vervoer : storting juli 2020 : 4,24 euro**



# Overzicht journaalvolgnommers

2020

Journaalvolgnommers: JR Budg. 808491 Alg. 39771

Gemeente (0207.493.391)  
Sint-Maartensplein 16, 8940 Wervik  
Algemeen directeur:: Philippe Verraes


OCMW (0212.181.651)  
Sint-Maartensplein 16, 8940 Wervik  
Financieel directeur:: Stefaan Volckaert

Soort	Code	Hoogste journaalvolgnummer
Budgettair	AVE	152715
Budgettair	AVI	2324
Budgettair	AVL	216
Budgettair	KA	623
Budgettair	KE	94070
Budgettair	KI	13362
Budgettair	VE	69875
Budgettair	VI	4171
Budgettair	VL	177
Aankoop	AK1	5837
Aankoop	DI-LONEN	255
Diversen	DI1	3999
Financieel	FI1	9217
Verkoop	VK Kas	326
Verkoop	VK1	3452
Verkoop	VK2	1

## Budgettaire entiteit: OCMW

Soort	Code	Hoogste journaalvolgnummer
Budgettair	AVE	291582
Budgettair	AVI	1424
Budgettair	AVL	279
Budgettair	KA	192
Budgettair	KE	63872
Budgettair	KI	3284
Budgettair	VE	108399
Budgettair	VI	1653
Budgettair	VL	273

Soort	Code	Hoogste journaalvolgnummer
Aankoop	AK1	936
Aankoop	AK2	3156
Aankoop	INVEST	2
Aankoop	LOON	516
Diversen	DI-OB	2
Diversen	DI1	533
Financieel	FI1	7410
Verkoop	I-SCHOOL	3061
Verkoop	REINAERT	10
Verkoop	VK STEUN	209
Verkoop	VK1	849



stad  
**WERVIK**  
GRENZELOOS VERRASSEND

# Documentatie bij de jaarrekening 2020

zie

<https://www.wervik.be/jaarverslagen-en-jaarrekeningen>

Stad Wervik – Sint-Maartensplein 16 – 8940 Wervik – T 056 95 21 01

NIS-code 33029 - 0207.493.391 - Belfius BE40 0910 0025 5663 - bpost bank BE76 0000 0195 9295



## Documentatie bij de jaarrekening 2020

1. Overzicht van alle beleidsdoelstellingen in de jaarrekening, met de bijhorende actieplannen, acties, ontvangsten en uitgaven.
2. Overzicht van de toegestane werkings- en investeringssubsidies
3. Overzicht van de beleidsvelden per beleidsdomein
4. Overzicht van de verbonden entiteiten
5. Overzicht van de personeelsinzet
6. Overzicht van de opbrengst per belastingsoort