

stad

WERVIK

GRENZELOOS VERRASSEND

Jaarrekening 2017

Stad Wervik – Sint-Maartensplein 16 – 8940 Wervik – T 056 95 21 01

NIS-code 33029 - 0207.493.391 - Belfius BE40 0910 0025 5663 - bpost bank BE76 0000 0195 9295


Jaarrekening 2017 stad Wervik

A. De jaarrekening

1.	<u>Beleidsnota</u>	
a.	Doelstellingenrealisatienota prioritair beleid	p. 1
i.	Patrimonium en openbaar domein	p. 1
ii.	Wonen en werk	p. 9
iii.	Dienstverlening	p. 16
b.	Doelstellingenrekening (schema J1)	p. 21
c.	Financiële toestand	p. 23
2.	<u>Financiële nota</u>	
a.	De exploitatierekening (schema J2)	p. 24
b.	De investeringsverrichtingen van het financiële boekjaar (schema J3)	p. 25
c.	De rekening van de afgesloten investeringsenveloppes (schema J4)	p. 26
d.	De liquiditeitenrekening (schema J5)	p. 28
3.	<u>Samenvatting van de algemene rekeningen</u>	
a.	De balans (schema J6)	p. 29
b.	De staat van opbrengsten en kosten (schema J7)	p. 30

B. Toelichting bij de jaarrekening

1.	<u>Toelichting bij de financiële nota</u>	
a.	Financiële toestand jaarrekening	p. 31
b.	Resultaat op kasbasis	p. 32
c.	Autofinancieringsmarge	p. 36
d.	Toelichting bij de exploitatie	p. 37
i.	De exploitatierekening per beleidsdomein (schema TJ1)	p. 70
ii.	Evolutie van de exploitatierekening (schema TJ2)	p. 71
e.	Toelichting bij de investeringen	p. 72
i.	De investeringsrekening per beleidsdomein (schema TJ3)	p. 88
ii.	Evolutie van de investeringsverrichtingen (schema TJ4)	p. 90
iii.	Stand van de kredieten van de investeringsenveloppen (schema TJ5)	p. 92
iiii.	Investeringen 2017 - afgewerkte dossiers	p. 93
f.	Toelichting bij de liquiditeiten	p. 98
i.	Evolutie van de liquiditeitenrekening (schema TJ6)	p. 102
g.	Overzicht van de verstrekte werkings- en investeringssubsidies per beleidsveld	p. 103
2.	<u>Toelichting bij de samenvatting van de algemene rekeningen</u>	
a.	De toelichting bij de balans (schema TJ7)	p. 105
b.	Waarderingsregels	p. 107
c.	Wijzigingen in het beginkapitaal	p. 115
d.	Niet in de balans opgenomen rechten en verplichtingen	p. 116
e.	Stand van de financiële rekeningen met detail klasse 5 en rekeninguittreksels	p. 117
f.	Deelnemingen in portefeuille	p. 129
g.	Proef- en saldibalans op 31/12/2017	p. 130
h.	Controletabellen van de schulden op 31/12/2017	p. 141



stad

WERVIK

GRENZELOOS VERRASSEND

De jaarrekening

Stad Wervik – Sint-Maartensplein 16 – 8940 Wervik – T 056 95 21 01

NIS-code 33029 - 0207.493.391 - Belfius BE40 0910 0025 5663 - bpost bank BE76 0000 0195 9295

Doelstellingenrealisatienota

De doelstellingenrealisatienota evalueert het beleid dat het bestuur gedurende het financiële boekjaar heeft gevoerd. De evaluatie gebeurt aan de hand van enkele kernvragen die een weerspiegeling zijn van de beleidsdoelstellingen in het meerjarenplan en het budget:

1. Wat hebben we bereikt? In welke mate werd per beleidsdoelstelling het beoogde resultaat of eventueel het beoogde effect gerealiseerd?
2. Wat hebben we hiervoor gedaan? In welke mate werden de actieplannen en de acties die op het financiële boekjaar betrekking hebben gerealiseerd?
3. Wat zijn de ontvangsten en uitgaven van het betrokken actieplan gedurende het financiële boekjaar? Met welke middelen hebben we dit gerealiseerd? Net zoals in de planningsfase gebeurt de financiële vertaling van de actieplannen in de evaluatiefase op kasbasis.

De BBC-regelgeving legt geen verplicht model op voor de doelstellingenrealisatienota. Belangrijk is dat er een duidelijk verband gelegd wordt tussen de financiële en niet financiële gegevens. Het is de bedoeling om in de doelstellingenrealisatienota een objectieve weergave te geven van de mate van realisatie van de beleidsdoelstellingen en de eraan gekoppelde actieplannen en acties. Ook voor de ontvangsten en uitgaven, moet er een objectieve vergelijking gemaakt worden tussen de gerealiseerde en gebudgetteerde kasstromen per actieplan.

In dit document is de planning (rechttop staande tekst) uit de laatste versie van het meerjarig beleidsplan geplaatst tegenover de stand van zaken eind 2017 (cursieve tekst) en dit per actie(plan) van de prioritaire doelstellingen uit het meerjarig beleidsplan. De acties en actieplannen die eerder reeds afgewerkt waren, werden niet meer opgenomen.

Prioritaire beleidsdoelstelling - 001.005 - Wervik optimaliseert het bestaand stads- en vrije tijdspatrimonium en investeert waar nodig in nieuwbouw of duurzame onderhoudswerken

Het stadsbestuur van Wervik beschikt over heel wat patrimonium. Een deel van dit patrimonium is verouderd en een deel is niet meer dienstig voor de activiteiten die men vandaag ontplooit. Daarom opteert het stadsbestuur om alle stadspatrimonium te screenen naar functionaliteit en vetustiteit.

Daarnaast worden een aantal stadsgebouwen gescreend op duurzaamheid en energiezuinigheid, in samenwerking met Eandis. De nodige investeringen worden ingepland.

De uitdagingen voor het vrijetijdsbeleid vragen om een efficiënt en polyvalent gebruik van de infrastructuur. Die infrastructuur is nodig. Muziek- en toneelverenigingen hebben ruimte nodig om te repeteren en ook jongeren hebben nood aan aangepaste ruimte. De stad maakt de financiële ruimte vrij om prioritair te investeren in polyvalente ruimtes in Kruiseke en Geluwe.

Het stadsbestuur wil de technisch ondersteunende diensten (technische dienst, groendienst en dienst feestelijkheden), samen met de brandweer, centraliseren op één locatie. Er wordt geïnvesteerd in één depot.

Financiële Impact	Jaarrekening			Budget		
	Uitgaven	Ontvangst	Saldo	Uitgaven	Ontvangst	Saldo
Totaal	577.872	114.270	-463.602	1.037.693	114.314	-923.379

Actieplan - 001.005.001 - Wervik screenet het stadspatrimonium naar functionaliteit en vetustiteit (ouderdomssleet)

Het stadsbestuur van Wervik beschikt over heel wat patrimonium. Een deel van dit patrimonium is verouderd en een deel is niet meer dienstig voor de activiteiten die men vandaag ontplooit. Daarom opteert het stadsbestuur om alle stadspatrimonium te screenen naar functionaliteit en vetustiteit.

Financiële Impact	Jaarrekening			Budget		
	Uitgaven	Ontvangst	Saldo	Uitgaven	Ontvangst	Saldo

Totaal	228.265	23.330	-204.934	342.943	23.375	-319.568
--------	---------	--------	----------	---------	--------	----------

Actie - 001.005.001.002 - Wervik vervreemdt een aantal gebouwen en gronden

Het stadsbestuur wenst de kantoorgebouwen op de site Sint-Pol, de oude pastorie in de Kruijsekestraat en de grond van het niet gerealiseerd geboortebos in Kruijseke in 2017 van de hand te doen. Er is weinig tot geen interesse voor de kantoorruimtes van de site Sint-Pol. Met de kerkfabriek Sint-Jozef is een regeling getroffen zodat de oude pastorie in 2016 vrij is voor verkoop.

Op 3 mei 2016 besliste de gemeenteraad unaniem om de voormalige pastorie in de Kruijsekestraat openbaar te verkopen. Op 23 mei van hetzelfde jaar werd hiervoor een notaris aangesteld maar dit leidde niet onmiddellijk tot een verkoop. Via een plaatselijk immobielkantoor werd eind 2017 een voorstel tot 'opdracht tot tekoopstelling' ontvangen waar het college van burgemeester en schepenen op ingegaan is. In de loop van 2017 was er evenwel nog geen interesse voor de kantoorruimtes van de site Sint-Pol.

Financiële Impact	Jaarrekening			Budget		
	Uitgaven	Ontvangst	Saldo	Uitgaven	Ontvangst	Saldo
Geen budget	0	0	0	0	0	0
Totaal	0	0	0	0	0	0

Actie - 001.005.001.003 - Wervik heroriënteert een aantal stedelijke eigendommen

Een deel van het vroegere 'Arvic'-gebouw werd in 2014 herbestemd als lokaal voor de harmonie Onder Ons. Binnen dit gebouw is ook ruimte voorzien voor 5 boxen voor verhuur aan verenigingen. Hiervoor worden de nodige transactiekredieten uitgetrokken in 2017.

Budget 2017 € 40.000 boxen voor verhuur aan verenigingen
 Rekening 2017 € 35.041

De boxen voor verhuur aan verenigingen in de vroegere tabaksfabriek zijn afgewerkt en betaald in 2017.

Financiële Impact	Jaarrekening			Budget		
	Uitgaven	Ontvangst	Saldo	Uitgaven	Ontvangst	Saldo
Investeringen	35.041	0	-35.041	40.000	0	-40.000
Totaal	35.041	0	-35.041	40.000	0	-40.000

Actie - 001.005.001.004 - Wervik maakt een investeringsprogramma op voor een aantal gebouwen

D'Arke wordt verder ontwikkeld als de thuishaven voor jeugdinitiatieven. De voorbije jaren werden reeds heel wat investeringen uitgevoerd aan d'Arke. De volgende stap is het restaureren van de beschermde zijgebouwen (lazaretten) om zo moderne, veilige en aangepaste lokalen voor de jeugd- en andere verenigingen te kunnen aanbieden. Voor de betaling van de studieopdracht en de eigenlijke werken wordt budget voorzien in de jaren 2017 (ereloon) en 2020-2021 (werken).

Budget 2017 € 22.580
 Rekening 2017 € 5.082

In maart 2017 ontving het stadsbestuur het principiële akkoord van het parochiaal centrum Sint-Medardus vzw om de eigendom van de zijgebouwen van d'Arke onder welbepaalde voorwaarden over te dragen aan de stad Wervik. De notariële akte werd unaniem goedgekeurd in de gemeenteraad van 27 juni 2017. Hierdoor kan de stad Wervik aanspraak maken op een subsidie van 80% voor de restauratie. Het beheersplan, opgemaakt door het architectenbureau werd halfweg 2017 ingediend en betaald. In dit beheersplan wordt een visie beschreven in verband met het restaureren van de erfgoedwaarden, het terug integreren van de verdwenen erfgoedwaarden en het geven van een nieuwe toekomst aan deze gebouwen door middel van duurzame oplossingen.

Omwille van volgende redenen is er nood aan een uitbreiding van het stadhuis: de wenselijkheid van een nieuw centraal onthaal, extra vergaderruimte, burelen voor mandatarissen, een sociale ruimte voor het personeel, de huidige onwenselijke maar noodgedwongen splitsing van personeelsleden van dezelfde diensten over diverse burelen en gebrek aan afsluitbare burelen voor sommige diensthoofden. Daarom zal Home Gryson geïntegreerd worden in de site van het stadhuis en een bestemming krijgen als uitbreiding van het stadhuis teneinde de dienstverlening te centraliseren en te optimaliseren. De nodige

aanpassingswerken zullen worden uitgevoerd.

Budget 2017 € 51.090
Rekening 2017 € 6.385

In 2016 werd de dienst Leefomgeving (Stedenbouw, Ruimtelijke Ordening, Huisvesting en Milieu) heringericht. De factuur hiervan is betaald in 2017. De eerder aangestelde interieurarchitecten voor de inrichting van het gebouw Home Gryson hebben een ontwerp gemaakt. Dit ontwerp werd toegelicht door de architecten en goedgekeurd in de gemeenteraad van 5 september 2017.

Voor de herinrichting van Home Gryson is begin september 2017 een prijsaanvraag via een onderhandelingsprocedure met voorafgaande bekendmaking opgestart. De offertes werden verwacht tegen uiterlijk 17 oktober 2017. Momenteel zitten we in de onderhandelingsfase.

In het verlengde hiervan worden een aantal kantoorruimtes in het stadhuis opgefrist.

Budget 2017 € 15.000
Rekening 2017 € 4.205

Door een interne herschikking van taken en medewerkers op de dienst Leefomgeving (zie hiervoor) is aangepast meubilair gekocht voor deze dienst.

Het stadsbestuur wil het huidig zwembad in zwembad Ter Leie zeker bestendigen tot 2021, het moment waarop de milieuvergunning vervalt. Men wil dit onder meer doen via het uitvoeren van verdere onderhoudswerken aan het zwembad.

Budget 2017 € 17.948 haalbaarheidstudie – marktonderzoek
Rekening 2017 € 0

Op 30 mei 2016 keurde het college van burgemeester en schepenen de afsprakennota met Leiedal voor de opmaak van een haalbaarheidsonderzoek goed. Van de intercommunale Leiedal die de stad bijstaat, werden in 2017 geen facturen ontvangen. Ook werden enkele private partners uitgenodigd om de mogelijkheden en de haalbaarheid van een nieuw zwembad te onderzoeken.

Het stadsbestuur wenst het voormalig schooltje Ter Hand te verfraaien door er een nieuwe polyvalente zaal te voorzien.

Budget 2017 € 155.000
Rekening 2017 € 1.313 exploitatie (verzekering ABR)
Rekening 2017 € 153.438

Op 28 maart 2017 keurde de gemeenteraad de bestekken goed voor de sloop van het bestaand gebouw (perceel 1), ruwbouw en omgevingswerken (perceel 2), centrale verwarming en sanitair (perceel 3) en elektriciteit (perceel 4). De verschillende percelen werden in mei en juni gegund. De sloop is al achter de rug en de ruwbouw is momenteel aan de gang met de eerstesteenlegging op 29 september 2017. Ook de elektriciteitswerken zijn al aangevat.

Het erfgoed-archief verdient zijn plaats in de stedelijke werking en streefdoel is een centralisatie van het huidige versnipperde lokale erfgoed. Het stadsbestuur kocht in 2015 de voormalige gebouwen van het tabakssyndicaat, gelegen in de Koestraat aansluitend aan het Nationaal Tabaksmuseum, om deze in te richten als erfgoed- en archiefruimte.

Budget 2017 € 40.000
Rekening 2017 € 22.800

Naast enkele kleinere uitgaven werd in 2017 ook werk gemaakt van de inbraak- en branddetectie, een dataserver voor het digitaal archief en de aankoop ergonomische bureaustoelen.

Voor de investeringen wordt maximaal beroep gedaan op investeringssubsidies.

In januari kende het Provinciaal Managementcomité steun toe aan het dossier 'ontmoetingscentrum Ter Hand'.

Budget 2017 € 10.875
Rekening 2017 € 10.874

De stad Wervik kon in 2017 een subsidie uit de Extra Platteland Plus middelen incasseren.

Voor de inrichting van het Tabakssyndicaat als erfgoed- en archiefruimte kan eveneens beroep gedaan worden op subsidies.

Budget 2017 € 12.500
Rekening 2017 € 12.456

Een tweede voorschotsubsidie van de provincie West-Vlaanderen is in 2017 ontvangen. Vanaf 1 januari 2018 neemt de Vlaamse overheid de subsidiebetalingen over.

Financiële Impact	Jaarrekening			Budget		
	Uitgaven	Ontvangst	Saldo	Uitgaven	Ontvangst	Saldo
Exploitatie	1.313	0	-1.313	1.325	0	-1.325
Investerings	191.910	23.330	-168.580	301.618	23.375	-278.243
Totaal	193.223	23.330	-169.893	302.943	23.375	-279.568

Actieplan - 001.005.002 - Wervik screent en investeert in een aantal gebouwen naar (duurzaam) energieverbruik

Een aantal stadsgebouwen worden gescreend op duurzaamheid en energiezuinigheid. In samenwerking met Eandis wordt een energiezuinigheidsplan opgemaakt om na te gaan hoe een duurzaam energieverbruik kan gestimuleerd worden. De nodige investeringen worden ingepland.

Financiële Impact	Jaarrekening			Budget		
	Uitgaven	Ontvangst	Saldo	Uitgaven	Ontvangst	Saldo
Totaal	107.597	0	-107.597	139.000	0	-139.000

Actie - 001.005.002.001 - Wervik investeert in een masterplan voor de openbare verlichting

Er werd opdracht gegeven aan Eandis om een EDBL (energiediensten voor lokale besturen) uit te voeren. Met dit energiezuinigheidsplan is het duidelijker geworden in welke gebouwen het de moeite loont om te investeren naar duurzaamheid en zo ook de energiekost te laten dalen. Er zal een stappenplan per gebouw worden opgemaakt waarbij rekening wordt gehouden met de financiële mogelijkheden enerzijds en het zo effectief mogelijk bereiken van verbeterde resultaten anderzijds. Ook de openbare verlichting wordt niet uit het oog verloren en wordt gescreend naar energieverbruik.

Budget 2017 € 80.000 Molenmeersen LED-verlichting fase 1
 Rekening 2017 € 59.711

Een eerste stap voor energiezuinige LED-verlichting in de Molenmeersen werd in 2016 gezet. Dit project is uitgevoerd en betaald in 2017. Een tweede project in de Molenmeersen (kant Sint-Jansstraat) werd gegund in het college van burgemeester en schepenen van 11 september 2017 maar hiervoor zijn in 2017 geen betalingen gebeurd.

Financiële Impact	Jaarrekening			Budget		
	Uitgaven	Ontvangst	Saldo	Uitgaven	Ontvangst	Saldo
Investerings	59.711	0	-59.711	80.000	0	-80.000
Totaal	59.711	0	-59.711	80.000	0	-80.000

Actie - 001.005.002.002 - Wervik investeert in bepaalde gebouwen om het energieverbruik te doen dalen

Zodra de nodige stappen met uit te voeren investeringen in bepaalde gebouwen zichtbaar worden, wordt effectief gestart met de aanpak van deze gebouwen, teneinde het energieverbruik te doen dalen. Een aantal investeringen werd opgestart, verdere investeringen komen aan bod in de volgende jaren. Na de aanpak van de gebouwen zal een nieuw EPC-certificaat opgesteld worden. Een EPC-certificaat voor ieder gebouw is zeker geen overbodige luxe.

In het sportcomplex Ter Linde werd in 2015 het dak hersteld en tevens geïsoleerd. De rest van de platte daken en energiezuinige verlichting kwamen in 2016 aan bod.

Budget 2017 € 4.000
 Rekening 2017 € 2.096

In maart 2017 is nog een saldobetaling uitgevoerd voor kleine meerwerken.

In GC het Forum wordt in 2017 geïnvesteerd in zolderisolatie en de plaatsing van dubbel glas. Ingrepen om de centrale verwarming en verlichting te koppelen aan de automatische zaalverhuur staan in 2018 op de planning.

Budget 2017 € 25.000 isolatie zolder en plaatsing dubbel glas
Rekening 2017 € 22.166

De beide dossiers voor 2017 zijn in 2017 afgerond en betaald.

Verder wordt, indien haalbaar, geïnvesteerd in zonnepanelen (GC Forum, Ter Linde en stadhuis) en/of andere energiebesparende maatregelen in het stadpatrimonium om de energiefactuur onder controle te houden.

Budget 2017 € 30.000
Rekening 2017 € 23.624

In het stadhuis werd geïnvesteerd in een centrale regeling – met beheer op afstand en foutmelding – van de verwarmingsketel zodat het beheer van de installatie intern kan worden opgevolgd. Aan sportzaal De Pionier werd een regenwaterput geplaatst zodat opgevangen hemelwater daar nuttig gebruikt kan worden. Deze beide dossiers zijn in 2017 afgerond en betaald. Verder is in december 2017 ook een dossier voor de vervanging van de condensatieketel en het bijplaatsen van verwarming in het gebouw van voetbalclub SK Geluwe toegewezen. Hiervoor zal de betaling volgen na 2017.

Voor de investeringen wordt maximaal beroep gedaan op investeringssubsidies. Via Eandis kunnen premies bekomen worden voor investeringen in energiebesparende investeringen. Deze worden in het meerjarenplan verwerkt naarmate het exacte tijdstip van de investeringen en grootte van de bedragen duidelijker is.

Financiële Impact	Jaarrekening			Budget		
	Uitgaven	Ontvangst	Saldo	Uitgaven	Ontvangst	Saldo
Investeringen	47.886	0	-47.886	59.000	0	-59.000
Totaal	47.886	0	-47.886	59.000	0	-59.000

Actieplan - 001.005.003 - Wervik realiseert een nieuw ontmoetingscentrum in Kruseke

De uitdagingen voor het vrijetijdsbeleid vragen om een efficiënt en polyvalent gebruik van de infrastructuur. Die infrastructuur is nodig. Muziek- en toneelverenigingen hebben ruimte nodig om te repeteren en ook jongeren hebben nood aan aangepaste ruimte. De stad maakt financiële ruimte vrij om prioritair te investeren in polyvalente ruimte voor vrije tijd in o.a. Kruseke. Het stadsbestuur wenst een ontmoetingscentrum in Kruseke te realiseren, met inbegrip van de omgevingswerken. Hierdoor krijgen de verenigingen de mogelijkheid om socio-culturele activiteiten te organiseren.

Financiële Impact	Jaarrekening			Budget		
	Uitgaven	Ontvangst	Saldo	Uitgaven	Ontvangst	Saldo
Totaal	57.729	90.939	33.210	118.520	90.939	-27.581

Actie - 001.005.003.001 - Wervik start de aanbesteding van het nieuw op te richten OC Kruseke op en maakt werk van de realisatie ervan

Dit dossier diende in 2014 opnieuw opgestart te worden. De gunning van de ruwbouw van het nieuwe OC te Kruseke ging door in 2015-2016, de installatie van de technieken en het nieuwe meubilair in 2016. De Knippelaar in Kruseke opende op zondag 23 oktober 2016 voor het eerst de deuren.

Budget 2017 € 104.000
Rekening 2017 € 52.647

In 2017 werd het ventilatiesysteem afgewerkt en opgeleverd. Verder werd actie ondernomen om de akoestiek en inrichting (akoestische geluidsisolatie, extra kasten, rekken, stoelen, tafels ...) te optimaliseren.

Naast de eerder ontvangen Leadersubsidie en een aantal voorschotten van de VMSW in 2015-2016, worden ook in 2017 nog subsidies verwacht van de VMSW.

Budget 2017 € 90.939
Rekening 2017 € 52.647

De saldi van de VMSW-subsidies van de verschillende loten werden in 2017 uitbetaald aan de stad Wervik.

Financiële Impact	Jaarrekening			Budget		
	Uitgaven	Ontvangst	Saldo	Uitgaven	Ontvangst	Saldo
Investeringen	52.647	90.939	38.292	104.000	90.939	-13.061
Totaal	52.647	90.939	38.292	104.000	90.939	-13.061

Actie - 001.005.003.002 - Wervik realiseert de omgevingswerken van het nieuwe OC Kruseke

Aansluitend op de realisatie van het OC Kruseke wordt ook de omgeving aangepakt. De omgevingswerken staan ingepland vanaf 2017.

Budget 2017 € 14.520 erelonen
Rekening 2017 € 5.082

Op 17 juli 2017 nam het college van burgemeester en schepenen kennis van het ontwerp en de raming die de architect opmaakte. Het dossier wordt gesubsidieerd door de Vlaamse Maatschappij voor Sociaal Wonen (VMSW) zodat het aan deze overheidsinstantie in voorlezing overgemaakt werd. Na bespreking met de VMSW en nadat eventuele aanpassingen bijgewerkt zijn kan het definitief ontwerp dossier voorgelegd worden aan de gemeenteraad. In oktober 2017 werd een veiligheidscoördinator voor dit dossier aangesteld.

Ook voor de omgevingswerken kan gerekend worden op een subsidie van de VMSW.

Subsidies voor de omgevingswerken worden ten vroegste vanaf 2018 verwacht.

Financiële Impact	Jaarrekening			Budget		
	Uitgaven	Ontvangst	Saldo	Uitgaven	Ontvangst	Saldo
Investeringen	5.082	0	-5.082	14.520	0	-14.520
Totaal	5.082	0	-5.082	14.520	0	-14.520

Actieplan - 001.005.004 - Wervik investeert in een derde voetbalterrein en een nieuw gemeenschapscentrum te Geluwe

Het stadsbestuur wil werk maken van een nieuwe polyvalente ruimte voor socio-culturele verenigingen en dit in de Wervikstraat te Geluwe. Dit betekent dat de ontmoetingsruimte Ter Linde in de toekomst voorbehouden blijft voor de sportverenigingen. De nieuwe vrijetijdssite in de Wervikstraat wordt uitgebouwd met een extra derde voetbalterrein en polyvalente cultuurinfrastructuur, en dit allemaal in synergie met de investeringsplannen van een private ontwikkelaar. Bij de uitwerking van dit project wordt zeker aandacht besteed aan de realisatie van een goede toegangsweg en het voorzien van voldoende parkeergelegenheden.

Financiële Impact	Jaarrekening			Budget		
	Uitgaven	Ontvangst	Saldo	Uitgaven	Ontvangst	Saldo
Totaal	180.430	0	-180.430	427.730	0	-427.730

Actie - 001.005.004.002 - Wervik verwerft een ontbrekend stuk grond voor de realisatie van het nieuwe GC Geluwe

Om de nieuwe vrijetijdssite in Geluwe te kunnen realiseren, moet nog een stuk aanpalende grond aangekocht worden. Voor de kosten van verwerving (onteigening) van de grond is exploitatiebudget voorzien in 2017. De betaling van de grond is voorzien in 2018-2019.

Budget 2017 € 5.000 exploitatie
Rekening 2017 € 3.707 exploitatie

De stad Wervik laat zich voor de onteigeningsprocedure bijstaan door een raadsman. In 2017 begeleidde die de stad Wervik in de procedure tot onteigeningsmachtiging.

Financiële Impact	Jaarrekening			Budget		
	Uitgaven	Ontvangst	Saldo	Uitgaven	Ontvangst	Saldo
Exploitatie	3.707	0	-3.707	5.000	0	-5.000
Totaal	3.707	0	-3.707	5.000	0	-5.000

Actie - 001.005.004.003 - Wervik realiseert de toegangsweg en parkeergelegenheid voor het nieuwe GC Geluwe

Bij de uitwerking van de realisatie van het nieuwe GC Geluwe en het extra voetbalterrein wordt veel aandacht besteed aan een goede toegangsweg en het voorzien van voldoende parkeergelegenheden. Leiedal werd in 2014 aangesteld voor de projectbegeleiding, gespreid betaald in de jaren 2015, 2016 en 2017 binnen het exploitatiebudget. Daarnaast is ook een archeologisch vooronderzoek noodzakelijk.

Budget 2017 € 2.390 exploitatie (projectbegeleiding Leiedal)
Budget 2017 € 26.210 exploitatie (archeologisch onderzoek)
Rekening 2017 € 0 exploitatie (projectbegeleiding Leiedal)

Rekening 2017 € 3.570 exploitatie (archeologisch onderzoek)

Begin 2017 is een archeologienota opgemaakt en betaald. Het archeologisch vooronderzoek is toegewezen in de zitting van het college van burgemeester en schepenen van 8 mei 2017.

In 2015 werd via een wedstrijd een ontwerper aangesteld. De eigenlijke investeringsuitgaven en extra grondonderzoek wordt gespreid betaald in de jaren 2017 en 2020.

Budget 2017 € 48.204 toegangsweg en omgevingswerken
Rekening 2017 € 38.030 toegangsweg en omgevingswerken

Tijdens de onderhandelingen tussen Triamant en de stad Wervik werd geopteerd voor de aanleg van een gemeenschappelijke toegangsweg voor het project voor groepswonen (Triamant) en het geplande nieuwe gemeenschapscentrum (stad Wervik). Zo kunnen op het resterend beschikbaar terrein een maximaal aantal parkings aangelegd worden, dienstig voor het parkeren van voertuigen van beide projecten. De stad Wervik betaalde in 2017 haar aandeel in deze toegangsweg. Verder was er nog een beperkte uitgave voor een extra sondering op het terrein.

Financiële Impact	Jaarrekening			Budget		
	Uitgaven	Ontvangst	Saldo	Uitgaven	Ontvangst	Saldo
Exploitatie	3.570	0	-3.570	28.600	0	-28.600
Investeringsen	38.030	0	-38.030	48.204	0	-48.204
Totaal	41.600	0	-41.600	76.804	0	-76.804

Actie - 001.005.004.004 - Wervik start de aanbesteding van het nieuw op te richten GC Geluwe en maakt werk van de realisatie ervan

In de loop van 2017 worden de plannen verfijnd binnen de budgettaire mogelijkheden. Als het project volgens planning verloopt, mag in 2018 de eerste fase van de realisatie van het nieuwe GC te Geluwe verwacht worden. Als de realisatie van het nieuwe GC-gebouw af is, worden ook de omgevingswerken afgewerkt. In de loop van dit proces worden hiervoor de nodige budgetten voor het ereloon en de eigenlijke werken ingeschreven.

Budget 2017 € 345.926
Rekening 2017 € 135.124

In juli 2016 werd het architectenbureau voor dit dossier aangesteld. Het gevorderde ereloon tot en met de fase "voorlopig ontwerp – afgifte bouwaanvraag" is in 2017 betaald.

Financiële Impact	Jaarrekening			Budget		
	Uitgaven	Ontvangst	Saldo	Uitgaven	Ontvangst	Saldo
Investeringen	135.124	0	-135.124	345.926	0	-345.926
Totaal	135.124	0	-135.124	345.926	0	-345.926

Actieplan - 001.005.005 - Wervik brengt de buitendiensten en brandweer samen op een nieuwe locatie

Het stadsbestuur wil de technisch ondersteunende diensten (technische dienst, groendienst en dienst feestelijkheden), samen met de brandweer, centraliseren op één locatie. Er wordt geïnvesteerd in één depot gecentraliseerde buitendiensten.

Financiële Impact	Jaarrekening			Budget		
	Uitgaven	Ontvangst	Saldo	Uitgaven	Ontvangst	Saldo
Totaal	3.851	0	-3.851	9.500	0	-9.500

Actie - 001.005.005.002 - Wervik maakt een Ruimtelijk Uitvoeringsplan (RUP) en onteigeningsplan op voor het depot gecentraliseerde buitendiensten

Eenmaal de ideale zone van het depot gecentraliseerde buitendiensten gekend was, werd de officiële procedure opgestart om dit stedenbouwkundig in orde te maken. Hiertoe werd in 2014 een ruimtelijk uitvoeringsplan (RUP) opgestart.

Budget 2017 € 4.000
Rekening 2017 € 3.851

In 2016 werd een openbaar onderzoek gehouden omtrent het GRUP Brandweer en stadsatelier. Begin 2017 nam het college kennis van het advies van de Gecoro. Op de gemeenteraad van 7 februari 2017 is het GRUP definitief vastgesteld.

Financiële Impact	Jaarrekening			Budget		
	Uitgaven	Ontvangst	Saldo	Uitgaven	Ontvangst	Saldo
Investeringen	3.851	0	-3.851	4.000	0	-4.000
Totaal	3.851	0	-3.851	4.000	0	-4.000

Actie - 001.005.005.003 - Wervik koopt gronden aan voor de realisatie van het depot gecentraliseerde buitendiensten

De gronden voor het nieuw op te richten depot gecentraliseerde buitendiensten worden in 2018 aangekocht.

nihil

Financiële Impact	Jaarrekening			Budget		
	Uitgaven	Ontvangst	Saldo	Uitgaven	Ontvangst	Saldo
Investerings	0	0	0	0	0	0
Totaal	0	0	0	0	0	0

Actie - 001.005.005.004 - Wervik start de gefaseerde aanbesteding op voor de realisatie van het depot gecentraliseerde buitendiensten

De stad Wervik zal zich in 2017 laten begeleiden voor het opstellen van een programma van eisen en bestek voor de aanstelling van de ontwerper. De aanbesteding van het depot gecentraliseerde buitendiensten wordt in 2018 gepland. De effectieve start van de bouwwerken is voorzien vanaf 2018 en de omgevingswerken vanaf 2019. Voor de voorbereidende stappen, het studieopdracht, de nieuwbouw en de omgevingswerken is vanaf 2017 budget ingeschreven.

Budget 2017 € 5.500 exploitatie - begeleiden opstellen programma van eisen en bestek voor aanstelling ontwerper
 Rekening 2017 € 0

Tijdens de opstartvergadering van dit project waren de meeste deelnemers overtuigd dat de stad Wervik best een goed programma van eisen moet kunnen meegeven aan de kandidaat-ontwerpers. Hiervoor werd een deskundige onder de arm genomen die ervaring heeft met dit soort oefening.

Financiële Impact	Jaarrekening			Budget		
	Uitgaven	Ontvangst	Saldo	Uitgaven	Ontvangst	Saldo
Exploitatie	0	0	0	5.500	0	-5.500
Totaal	0	0	0	5.500	0	-5.500

Prioritaire beleidsdoelstelling - 001.006 - Wervik bouwt een kwalitatief woonbeleid uit en streeft naar een positief economisch klimaat

Het stadsbestuur wil de aantrekkelijkheid en de dynamiek verhogen naar meer werkgelegenheid en economische activiteit. Het stadsbestuur wil een positief imago voor Wervik creëren.

Financiële Impact	Jaarrekening			Budget		
	Uitgaven	Ontvangst	Saldo	Uitgaven	Ontvangst	Saldo
Totaal	434.662	64.975	-369.687	1.000.186	78.450	-921.736

Actieplan - 001.006.001 - Wervik wenst te evolueren naar een actieve regisseur van het lokale woonbeleid

De stad zet maximaal in op betaalbaar wonen voor gezinnen in de stad. De mogelijkheid voor gezinnen om betaalbaar te bouwen of te wonen, is een belangrijke hefboom om (jonge) gezinnen in onze stad te houden of weer aan te trekken. Onze stad heeft die jonge gezinnen nodig. De stad creëert daarvoor het kader via de verdere ontwikkeling van kwalitatieve plannen voor betaalbare woonprojecten.

Financiële Impact	Jaarrekening			Budget		
	Uitgaven	Ontvangst	Saldo	Uitgaven	Ontvangst	Saldo
Totaal	2.372	0	-2.372	9.717	0	-9.717

Actie - 001.006.001.001 - Wervik maakt een aantal kwalitatieve plannen op

De stad maakt een aantal kwalitatieve plannen op voor betaalbare woonprojecten. Het betreft het masterplan Hellestraat-Ooststraat en het Ruimtelijk Uitvoeringsplan (RUP) Leiekant.

Wat betreft Hellestraat-Ooststraat werd een oproep WinVorm georganiseerd. Dit is een selectieprocedure die gebaseerd is op het principe van een architectuurwedstrijd die West-Vlaamse publieke overheden moet ondersteunen bij de selectie van goede ontwerpers en ontwerpteams voor hun projecten. Dit masterplan vormde het kader voor het stadsbestuur voor een marktverkenning en onderhandelingen met private ontwikkelaars en andere actoren (sociale huisvestingsmaatschappijen) om deze zone verder te ontwikkelen. Dit plan werd afgerond in 2015. De stad voorziet in projectbegeleiding bij de aanstelling van de ontwikkelaar voor het masterplan Hellestraat-Ooststraat (exploitatie - zie actie 001/006/002/001).

In het kader van het project Seine-Schelde wordt niet alleen de waterweg aangepast en de brug vernieuwd, maar wordt van de gelegenheid ook gebruik gemaakt om de Leie meer aanwezig te maken in het centrum. De opdrachtgever en trekker van dit project is De Vlaamse Waterweg nv (vroeger Waterwegen en Zeekanaal nv). Om dit allemaal in goede banen te leiden wordt door de stad een RUP Leiekant opgemaakt.

Budget 2017	€ 9.137 RUP Leiekant
Budget 2017	€ 580 RUP Leiekant 3D-model en volumestudie
Rekening 2017	€ 2.372 RUP Leiekant
Rekening 2017	€ 0 RUP Leiekant 3D-model en volumestudie

Het GRUP Leiekant is voorlopig vastgesteld in de gemeenteraad van 3 oktober 2017.

Financiële Impact	Jaarrekening			Budget		
	Uitgaven	Ontvangst	Saldo	Uitgaven	Ontvangst	Saldo
Investeringen	2.372	0	-2.372	9.717	0	-9.717
Totaal	2.372	0	-2.372	9.717	0	-9.717

Actie - 001.006.001.002 - Wervik actualiseert het Gemeentelijk Ruimtelijk Structuurplan

In 2018 schrijft het stadsbestuur een opdracht uit om het Gemeentelijk Ruimtelijk Structuurplan (GRS) in functie van de huidige en nieuwe ruimtelijke noden en tendensen in de stad te actualiseren.

nihil

Financiële Impact	Jaarrekening			Budget		
	Uitgaven	Ontvangst	Saldo	Uitgaven	Ontvangst	Saldo
Geen budget	0	0	0	0	0	0
Totaal	0	0	0	0	0	0

Actie - 001.006.001.003 - Wervik maakt een aantal gemeentelijke reglementen op

Er werd een toewijzingsreglement toegepast bij de verkoop van 8 loten eigen bouwgrond in de Hellestraat (september 2013). Het laatste perceel werd verkocht op 21 juni 2016.

De stad beschikt momenteel ook over een toewijzingsreglement voor senioren (lightversie). Het huidige toewijzingsreglement werd op 28 september 2015 geëvalueerd en is in maart 2017 van een update voorzien. Het huidige reglement is geldig voor 3 jaar.

Aan de hand van het toewijzingsreglement voor senioren kunnen de sociale partners zoals het OCMW, de sociale huisvestingsmaatschappij De Leie en het sociaal verhuurkantoor 'De woonsleutel' een beperkt aanbod van hun patrimonium

voorbehouden voor 65-plussers. De voorziene update in de loop van november 2016 is iets uitgelopen (goedkeuring in gemeenteraad van 7 maart 2017).

Financiële Impact	Jaarrekening			Budget		
	Uitgaven	Ontvangst	Saldo	Uitgaven	Ontvangst	Saldo
Geen budget	0	0	0	0	0	0
Totaal	0	0	0	0	0	0

Actieplan - 001.006.002 - Wervik verhoogt de kwaliteit en zet in op de modernisering van het woonpatrimonium

Het stadsbestuur streeft naar een verhoging van de kwaliteit van het woonpatrimonium en zet in op de modernisering hiervan. Met het oog hierop wordt er samengewerkt met private partners en huisvestingsmaatschappijen. Dergelijke tijdens de komende jaren uit te voeren projecten zijn o.a. het verstevigen van het aantal huisvestingscontroles.

Financiële Impact	Jaarrekening			Budget		
	Uitgaven	Ontvangst	Saldo	Uitgaven	Ontvangst	Saldo
Totaal	164.401	0	-164.401	212.133	0	-212.133

Actie - 001.006.002.001 - Wervik werkt samen met private partners en huisvestingsmaatschappijen

Voor het project 'Warmer Wonen' in samenwerking met Leiedal wordt in de volgende jaren jaarlijks een budget in exploitatie uitgetrokken. 'Warmer Wonen' stimuleert een schaalvergroting en versnelling in de renovatiemarkt. Dit gebeurt niet door nieuwe structuren op te zetten, maar door intenser samen te werken. 'Warmer Wonen' maakt optimaal gebruik van de bestaande expertise en kennis bij de organisaties die op vandaag al premies uitreiken, energiescreenings uitvoeren, renovaties begeleiden, advies verlenen of woonbegeleiding aanbieden.

Budget 2017 € 1.000 exploitatie
 Rekening 2017 € 764 exploitatie

Een aantal woonprojecten worden de komende jaren gerealiseerd. Dit betreft steeds een samenwerking tussen het stadsbestuur en private partners en/of huisvestingsmaatschappijen. Volgens planning zou de verkaveling in de Stampkotstraat gerealiseerd worden vanaf 2017 in samenwerking met de sociale bouwmaatschappijen De Leie en Ons Onderdak. De uitgaven staan gespreid gebudgetteerd in de jaren 2017 t/m 2018.

Budget 2017 € 50.533
 Rekening 2017 € 7.620

De eerste stappen in dit dossier worden gezet. Een factuur voor milieuhygiënisch en grondmechanisch onderzoek en een tweede ereloonnota voor dit dossier (status ontwerp) zijn in 2017 betaald.

Beschikbare grond aan de Loskaaistraat-Ooststraat werd in het verleden reeds verkocht aan de West-Vlaamse Intercommunale (WVI). De WVI zal er een woonproject realiseren, in nauwe samenwerking met het stadsbestuur (zie ook actie 001/006/001/001). De ontwikkeling hiervan door de WVI is voorzien in 2017. Middels een beeldkwaliteitsplan zal de verkaveling die de stad in deze omgeving realiseert, aansluiten op die van de WVI.

Budget 2017 € 10.600 exploitatie
 Rekening 2017 € 6.378 exploitatie

Voor dit dossier werd in 2017 uitgaven voor jurering en projectbegeleiding betaald.

In samenwerking met de huisvestingsmaatschappij De Leie wordt het project 'Wonen aan de Leie' in de West-Barrierestraat mogelijk gemaakt.

Financiële Impact	Jaarrekening	Budget
-------------------	--------------	--------

	Uitgaven	Ontvangst	Saldo	Uitgaven	Ontvangst	Saldo
Exploitatie	7.142	0	-7.142	11.600	0	-11.600
Investerings	7.620	0	-7.620	50.533	0	-50.533
Totaal	14.763	0	-14.763	62.133	0	-62.133

Actie - 001.006.002.002 - Wervik herwerkt het gemeentelijk premiebeleid

Alhoewel de nadruk gelegd wordt op betaalbaar wonen voor (jonge) gezinnen, besteedt de stad ook de nodige aandacht aan sociale huisvesting en woongelegenheden voor senioren. Ter ondersteuning hiervan werd een verfijnd premiebeleid uitgewerkt in 2014 dat ingang vond vanaf 2015. Hiervoor wordt jaarlijks exploitatiebudget voorzien.

Budget 2017 - exploitatie

Verbeteringspremies	€ 116.109
Premies hergebruik regenwater	€ 550
Premies zonneboilers-warmtepompen	€ 4.000
Aanpassingspremies woningen senioren	€ 10.450
Premies voor eigenaars-verhuurders	€ 18.891

Rekening 2017 - exploitatie

Verbeteringspremies	€ 116.108
Premies hergebruik regenwater	€ 250
Premies zonneboilers-warmtepompen	€ 4.000
Aanpassingspremies woningen senioren	€ 10.446
Premies voor eigenaars-verhuurders	€ 18.834

In de jaren 2018-2020 wordt met een beperkt budget een kleinschalige woonmarkt in eigen regio georganiseerd waarbij verschillende actoren en kandidaat-kopers en kandidaat-(ver)bouwers elkaar kunnen treffen.

nihil

Financiële Impact	Jaarrekening			Budget		
	Uitgaven	Ontvangst	Saldo	Uitgaven	Ontvangst	Saldo
Exploitatie	149.638	0	-149.638	150.000	0	-150.000
Totaal	149.638	0	-149.638	150.000	0	-150.000

Actieplan - 001.006.003 - Wervik wil de commerciële en economische aantrekkingskracht verhogen

Het stadsbestuur wenst de commerciële en economische aantrekkingskracht van Wervik te verhogen, om zo Wervik aantrekkelijk te maken voor haar eigen inwoners, bezoekers en potentiële investeerders.

Financiële Impact	Jaarrekening			Budget		
	Uitgaven	Ontvangst	Saldo	Uitgaven	Ontvangst	Saldo
Totaal	259.767	64.975	-194.792	765.982	78.450	-687.532

Actie - 001.006.003.001 - Wervik investeert in de verfraaiing en opwaardering van pleinen en straten

Om het (handels)centrum aantrekkelijker te maken, wordt er geïnvesteerd in de verfraaiing en opwaardering van pleinen en straten. Het straatmeubilair in de groenzones wordt aangepakt waar nodig en ook de toeristische signalisatie wordt niet uit het oog verloren.

Budget 2017 € 20.000 (straatmeubilair)
Rekening 2017 € 1.941

In 2017 werd een fietsenstalling geplaatst aan het Berkenhof.

In het verlengde van de Leiewerken wordt ook de omgeving rond de Leiebrug heraangelegd. Dit loopt van het domein Oosthove, over de Leiebrug, St-Medarduskerk, rusthuis Pardoën tot aan de Akademiestraat. Wervik is partner in de lopende projecten en zal het traject archeologisch laten onderzoeken. Ook de aanpak van de Leiekaai sluit hier naadloos op aan. De meeste werken zijn deels gestart in 2014 maar de grootste budgetten volgen in de jaren 2017-2019. Gezien de complexiteit van dit dossier laat de stad Wervik zich bijstaan door Leiedal.

Budget 2017 € 7.500 exploitatie (begeleiding en opvolging Leiewerken door Leiedal)
Budget 2017 € 15.000 exploitatie (archeologisch vooronderzoek omgeving Sint-Medarduskerk)
Budget 2017 € 202.317
Rekening 2017 € 1.807 exploitatie (diverse kosten officiële opening nieuwe Leiebrug)
Rekening 2017 € 10.775 exploitatie (archeologisch vooronderzoek omgeving Sint-Medarduskerk)
Rekening 2017 € 10.352

In het voorjaar van 2017 werd de archeologische prospectie afgerond. Daaropvolgend is een dossier voor archeologische opgravingen opgestart en toegewezen op 9 oktober 2017. In het college van burgemeester en schepenen van 16 oktober 2017 zijn ook de omgevingswerken van de St-Medarduskerk gegund. Het ereloon voor dit dossier is in 2017 betaald tot de fase 'aanbestedingsprocedure'.

De wijk De Witte Poorte krijgt een totale facelift wat het openbaar domein betreft. Bij deze gelegenheid worden de bundelnetten in de Wervikstraat ondergronds gebracht en wordt een gescheiden rioleringsstelsel aangelegd met budgetten voorzien in 2017 t/m 2019. Dit dossier kent een moeilijke en vertraagde start omwille van herhaaldelijke opmerkingen van de VMSW.

Budget 2017 € 252.470
Rekening 2017 € 80.107

In 2017 werd het bovengronds bundelnet in de Wervikstraat ondergronds gelegd. In het college van burgemeester en schepenen van 22 mei 2017 werden de werken toegewezen namens de drie partners in dit project (de stad Wervik, de Vlaamse Maatschappij voor Sociaal Wonen en huisvestingsmaatschappij De Leie cvba). Eind 2017 werd nog beslist om ook de waterleiding te vernieuwen en de oude leidingen uit te breken (asbest).

Steenakker heeft een belangrijke functie binnen het centrum van Wervik. In de toekomst blijft dit de centrumparking, met dien verstande dat deze locatie tevens wordt omgevormd tot een groene en aantrekkelijke site. In 2017 wil het stadsbestuur graag een studieopdracht voor de heraanleg van deze parking uitschrijven met in de jaren daarna een archeologisch onderzoek en de effectieve uitvoering. Daaraan gekoppeld is het tevens de bedoeling om voorafgaand de oude gassite in de Gasstraat te saneren, in samenwerking met OVAM. Zodra dit uitgevoerd is kan hier ook een extra parking voorzien worden. De budgetten hiervoor zijn terug te vinden gespreid over de jaren 2017 t/m 2020.

Budget 2017 € 9.000 waarvan € 7.500 voor bodemsanering Gasstraat
Rekening 2017 € 1.500

Een plan van aanpak werd afgesproken in de bijeenkomst met de kwaliteitskamer op 5 december 2016. Vooraleer de selectie van een studiebureau op te starten was een stedenbouwkundige visie nodig over de Steenakker en de nabije omgeving. Drie deskundigen, waarvan twee leden van de kwaliteitskamer, namen begin 2017 de opdracht aan om deze stedenbouwkundige visie op te maken. Zij kregen hiervoor elk een vergoeding van 500 euro. Op 3 oktober 2017 gaf de gemeenteraad haar fiat voor de opstart voor het aanstellen van een ontwerper voor de ontwikkeling en de heraanleg van de omgeving Steenakker-gasstraat.

Het stadsbestuur wenst in deze legislatuur de werken aan de stationsomgeving op te starten. Het dossier 'stationsomgeving' omvat werken in de Bakkerstraat en de Rekestraat gecombineerd met het Aquafin-project in de Molenstraat tussen de Rekestraat en Gasstraat (fase A) en werken in de Emiel Gellyncklaan, Stationsstraat en Koer Verack (fase B). Het studiebureau heeft een voorontwerp opgemaakt. Na het fiat van de Vlaamse Milieumaatschappij zullen de werken zo spoedig mogelijk effectief uitgevoerd worden.

Budget 2017 € 121.234
Rekening 2017 € 24.932 (9.694,02 voor deel 1 en 15.237,91 voor deel 2)

Dit project is opgenomen op het definitief gedeelte van het tweede kwartaalprogramma 2017 voor de aanleg en verbetering van gemeentelijke rioleringen en KWZI's (kleinschalige waterzuiveringsinstallaties). De uitvoering van het dossier zal in twee delen doorgaan. Het voorontwerp van de rioleringen diende evenwel als één geheel ingediend te worden bij de Vlaamse Milieumaatschappij zodat het eerdere contract met het studiebureau voor deel 1 uitgebreid werd met de opmaak van de haalbaarheidsstudie en het voorontwerp voor de aanleg van het gescheiden rioleringsstelsel in deel 2. De uitgaven in de rekening 2017 zijn de erelonen voor de opmaak van het gehele voorontwerp.

In 2014 werd Oosthove deels heringericht volgens een concept van Leiedal. In 2015 volgden de nodige aanplantingen. In 2017 liep het onderhoud tijdens de waarborgperiode nog maar een factuur hiervoor werd nog niet ontvangen.

Budget 2017 € 5.671
 Rekening 2017 € 0

Jaarlijks wordt er ook een bedrag vrijgemaakt voor de uitvoering van het Winkelplan en de lancering van de Wervikse kadobon (exploitatie). De Wervikse kadobon, een kernversterkend initiatief dat binnen de nieuwe commerciële website wervikisstraffer.be kadert, is sedert het voorjaar 2015 op drie locaties in Wervik-Geluwe te koop. Met deze kadobon kan in heel wat handels- en horecazaken in Wervik en Geluwe betaald worden. De stad Wervik staat in als centrale "kassier" van het systeem waarbij zij de verbruikte kadobons terugbetaalt aan de handelaars (uitgaven) en de inkomsten van alle verkochte kadobons int (ontvangsten).

Budget 2017 € 49.330 (winkelplan) + € 52.125 (Wervikse kadobon)
 Rekening 2017 € 47.850 (winkelplan) + € 52.125 (Wervikse kadobon) - exploitatie

Voor deze projecten wordt maximaal beroep gedaan op subsidies.

Voor het Winkelplan kan in de jaren 2015 tot en met 2017 een Vlaamse subsidie van € 11.000/jaar ontvangen worden. Daarnaast is er een EFRO-subsidie ter bevordering van een ondernemingsvriendelijk klimaat bij lokale besturen van € 36.000 gespreid over de jaren 2016 t/m 2018, waarvan €12.000 van Europa en € 6.000 van het Vlaams Hermesfonds op jaarbasis (exploitatie).

Budget 2017 € 28.450 exploitatie
 Rekening 2017 € 15.804 exploitatie

De Wervikse kadobon (zie hoger) wordt verkocht via het stadhuis in Wervik, een handelszaak in Wervik en een handelszaak in de deelgemeente Geluwe. Deze twee handelszaken schrijven periodiek de omzetwaarde van de verkochte kadobons over op de bankrekening van de stad Wervik die als centrale "kassier" optreedt (exploitatie).

Budget 2017 € 50.000 exploitatie
 Rekening 2017 € 49.171 exploitatie

Financiële Impact	Jaarrekening			Budget		
	Uitgaven	Ontvangst	Saldo	Uitgaven	Ontvangst	Saldo
Exploitatie	112.557	64.975	-47.582	123.955	78.450	-45.505
Investeringen	118.832	0	-118.832	610.692	0	-610.692
Totaal	231.390	64.975	-166.415	734.647	78.450	-656.197

Actie - 001.006.003.002 - Wervik geeft financiële stimuli om nieuwe, kwalitatieve handelszaken in de handelsassen aan te trekken

De reeds bestaande financiële stimuli voor handelaars blijven behouden. Op die manier wil het stadsbestuur verder nieuwe handelszaken aantrekken. Het premierglement "starten in de handelsas" bepaalt dat een nieuwe handelszaak in de handelsas kan rekenen op een subsidie om promotie en marketing te doen voor de nieuwe handelszaak. Ook de gevelrenovatiepremie wordt verder behouden. De reglementen worden wel jaarlijks geëvalueerd en indien nodig aangepast. In de jaren 2017 t/m 2020 is budget ingeschreven voor de starterspremie en de gemeentelijke gevelrenovatiepremie.

Budget 2017

Startende handelszaken € 14.585 exploitatie
 Gevelrenovatie Wervik € 16.750 exploitatie

Rekening 2017

Startende handelszaken € 14.585 exploitatie
 Gevelrenovatie Wervik € 13.792 exploitatie

Financiële Impact	Jaarrekening			Budget		
	Uitgaven	Ontvangst	Saldo	Uitgaven	Ontvangst	Saldo
Exploitatie	28.377	0	-28.377	31.335	0	-31.335

Totaal	28.377	0	-28.377	31.335	0	-31.335
--------	--------	---	---------	--------	---	---------

Actie - 001.006.003.003 - Wervik onderzoekt de potenties van een starterswinkel in het centrum

De stad Wervik onderzoekt de potenties van een starterswinkel in het centrum. Hierbij koopt de stad een leegstaand pand aan in de handelsas en verhuurt dit dan aan een goedkoop tarief aan een starter. In 2019 wordt een budget uitgetrokken voor de aankoop van een starterswinkel. Na aankoop wordt deze in 2020 ingericht en voor verhuur aangeboden.

nihil

Financiële Impact	Jaarrekening			Budget		
	Uitgaven	Ontvangst	Saldo	Uitgaven	Ontvangst	Saldo
Geen budget	0	0	0	0	0	0
Totaal	0	0	0	0	0	0

Actieplan - 001.006.004 - Wervik ontwikkelt ruimte voor meer werkgelegenheid in eigen stad

Er wordt ruimte ontwikkeld voor meer werkgelegenheid in eigen stad, onder meer via de ontwikkeling van lokale en regionale bedrijventerreinen. Ondernemers moeten de ruimte hebben om zich in Wervik (verder) te ontwikkelen. Zo investeren zij niet alleen in hun eigen bedrijf, maar ook in de stad en vooral in meer werkgelegenheid. Meer tewerkstelling zorgt voor een daling van de werkloosheidsgraad in Wervik, een vermindering van de braindrain (wegtrekken van hoger opgeleide inwoners), een toename van de beperkte financiële middelen van de stad en de aantrekkingskracht voor nieuwe winkels. De stad creëert daarvoor het kader via de verdere ontwikkeling en uitvoering van ruimtelijke uitvoeringsplannen (RUP) voor bedrijventerreinen.

Financiële Impact	Jaarrekening			Budget		
	Uitgaven	Ontvangst	Saldo	Uitgaven	Ontvangst	Saldo
Totaal	8.123	0	-8.123	12.353	0	-12.353

Actie - 001.006.004.001 - Wervik ontwikkelt ruimte voor meer werkgelegenheid in eigen stad

In het verleden werd een BPA zonevremde bedrijven goedgekeurd, waardoor bedrijven die nu zonevremd liggen, vb. in landbouwgebied, de rechtszekerheid hebben dat ze er kunnen blijven met hun huidige activiteiten. Dit BPA werd in 2014 geactualiseerd door de opstart van een RUP zonevremde bedrijven.

Budget 2017 € 11.264
Rekening 2017 € 7.035

Het initieel opgestarte RUP zonevremde bedrijven bestond uit 10 deelplannen. In het voorjaar van 2017 werd over deelplan 10 een openbaar onderzoek gehouden. Dit deelplan is definitief vastgesteld in de gemeenteraad van 3 oktober 2017.

De Vlaamse Minister van Ruimtelijke Ordening heeft op 7 november 2008 het Gewestelijk Leievallei en open ruimte omgeving Kortrijk goedgekeurd. De grenzen van een perceel werden tijdens de procedure van het GRUP verkeerd geïnterpreteerd, waardoor een deel van de ambachtelijke zone werd omgezet naar agrarische gebieden met ecologisch belang. Na overleg de Vlaamse Overheid RWO wordt voorgesteld om dit deel van het perceel via GRUP Leievallei terug om te zetten naar ambachtelijke zone.

Budget 2017 € 1.089
Rekening 2017 € 1.088

Eind 2017 ontving de stad Wervik nog een factuur voor dit dossier.

Financiële Impact	Jaarrekening			Budget		
	Uitgaven	Ontvangst	Saldo	Uitgaven	Ontvangst	Saldo

Investeringen	8.123	0	-8.123	12.353	0	-12.353
Totaal	8.123	0	-8.123	12.353	0	-12.353

Prioritaire beleidsdoelstelling - 001.007 - Wervik maakt werk van een kwaliteitsvolle en eigentijdse dienstverlening en communicatie

Het stadsbestuur wenst aan haar inwoners, verenigingen en ondernemers een klantgerichte en moderne dienstverlening aan te bieden. De communicatie met de burger (externe communicatie) wordt geoptimaliseerd.

Financiële Impact	Jaarrekening			Budget		
	Uitgaven	Ontvangst	Saldo	Uitgaven	Ontvangst	Saldo
Totaal	198.440	0	-198.440	319.832	0	-319.832

Actieplan - 001.007.001 - Wervik streeft naar een klantgerichte en moderne dienstverlening

Het stadsbestuur wenst aan haar inwoners, verenigingen en ondernemers een klantgerichte en moderne dienstverlening aan te bieden.

Financiële Impact	Jaarrekening			Budget		
	Uitgaven	Ontvangst	Saldo	Uitgaven	Ontvangst	Saldo
Totaal	115.760	0	-115.760	217.300	0	-217.300

Actie - 001.007.001.001 - Wervik wil het centraal onthaal herinrichten tot een duidelijke front office met herziening van de openingsuren

Het stadsbestuur gaat over tot de oprichting van een centrale dienst "onthaal" in het stadhuis van Wervik. Hiertoe worden een aantal herinrichtingwerken uitgevoerd in 2017. In het stadhuis wordt een onthaalbureel ingericht, ruim toegankelijk voor het publiek, doch afscheidbaar van het overige deel van het stadhuis. Het personeel van de dienst onthaal staat in voor het telefonische en persoonlijke onthaal en het doorverwijzen van de bezoekers naar de juiste stadsdiensten. De basisdienstverlening wordt ook door deze dienst verzekerd. De openingsuren van het onthaal worden aangepast.

Budget 2017 € 160.000
Rekening 2017 € 75.872

In juni 2015 werd er een studiebureau aangesteld voor een nieuw centraal onthaal in het stadhuis. Het definitief ontwerp werd op 7 maart 2017 unaniem goedgekeurd door de gemeenteraad. Het centraal onthaal werd op 3 januari 2018 in gebruik genomen. In dit centraal onthaal worden er twee onthaalbedienden tewerkgesteld maar vanuit de afdeling personeel en organisatie wordt er voor back-up gezorgd. In het onthaal is er een snelbalie voorzien waar een aantal producten kunnen bekomen worden. Om het de wachtende bezoekers aangenamer te maken werd er een wachtruimte voorzien en er werd ook een digitaal infobord aangebracht. Onthaal en snelbalie hebben ruime openingsuren. Ze zijn negen halve dagen per week open. Voor de overige loketten wordt er dinsdag (voormiddag, namiddag en avond) en donderdag (voormiddag) enkel op afspraak gewerkt. Op maandag-, woensdag- en vrijdagvoormiddag blijven deze loketten vrij toegankelijk voor het publiek.

Financiële Impact	Jaarrekening			Budget		
	Uitgaven	Ontvangst	Saldo	Uitgaven	Ontvangst	Saldo
Investeringen	75.872	0	-75.872	160.000	0	-160.000
Totaal	75.872	0	-75.872	160.000	0	-160.000

Actie - 001.007.001.002 - Wervik organiseert een front en back office met duidelijke afspraken rond taakverdeling en profiel

Naast een front office zoals beschreven in actie 001/007/001/001, wenst het stadsbestuur een duidelijke structuur van back office op te richten. Ze wenst, naast de fysieke dienstverlening, ook de online dienstverlening verder uit te bouwen. Een groot deel van de vragen van de inwoners/bezoekers moet via een interactieve stadswebsite te beantwoorden zijn. De personeelsnoden wenst het stadsbestuur optimaal in te schatten door middel van een tijdslastmeting.

Budget 2017	€ 40.000 tijdslastmeting
Budget 2017	€ 17.300 digitaal loket bevolking, burgerzaken, strafregister
Rekening 2017	€ 39.888 tijdslastmeting
Rekening 2017	€ 0 digitaal loket bevolking, burgerzaken, strafregister

Vanaf 1 januari 2018 worden een aantal taken van het OCMW ondergebracht in een nieuw opgericht woon- en zorgbedrijf. De resterende taken (sociale dienst, kinderopvang, welzijnsprojecten) blijven in het rest-OCMW, dat vanaf 1 januari 2019 wordt ingekanteld in de stad. Een gemeenschappelijk opgerichte commissie, bestaande uit gemeenteraadsleden en OCMW-raadsleden begeleidt deze operatie.

In 2017 werd het project Go2 opgestart. Het betrof de volgende opdracht: 'screening stadsdiensten, opmaak personeelsbehoefteplan en opmaak nieuw organogram voor stad en OCMW'. Deze opdracht werd toegewezen aan Probis en CC Consult. Er werd zeer frequent vergaderd met een stuurgroep bestaande uit de burgemeester, de schepenen voor personeel, de stadssecretaris, de financieel beheerder en een aantal afdelingshoofden. Op basis van bevestigingen, werklustmeting en benchmarking werd er een ontwerporganogram voorgelegd aan het college van burgemeester en schepenen (organogram op 19 maart 2018 goedgekeurd).

In oktober 2017 is beslist om het bestaande softwareprogramma Burgerzaken uit te breiden met een digitaal gemeenteloket. Met deze uitbreiding kan de burger - ongeacht de openingsuren van de stadsdiensten - informatie opvragen, elektronische aanvraagformulieren invullen, uittreksels en attesten aanvragen en het verloop van zijn dossier opvolgen. In 2017 zijn hiervoor nog geen betalingen verricht.

Financiële Impact	Jaarrekening			Budget		
	Uitgaven	Ontvangst	Saldo	Uitgaven	Ontvangst	Saldo
Investerings	39.888	0	-39.888	57.300	0	-57.300
Totaal	39.888	0	-39.888	57.300	0	-57.300

Actieplan - 001.007.002 - Wervik investeert in de nodige hard- en software om de efficiëntie en de dienstverlening te verhogen

Wervik investeert in de nodige hard- en software om de efficiëntie en de dienstverlening te verhogen.

Financiële Impact	Jaarrekening			Budget		
	Uitgaven	Ontvangst	Saldo	Uitgaven	Ontvangst	Saldo
Totaal	63.958	0	-63.958	81.000	0	-81.000

Actie - 001.007.002.001 - Wervik investeert in een workflow- en postregistratiesysteem

Er worden een aantal processen en workflows uitgewerkt, die worden geïntegreerd in een digitaal workflowsysteem. Nieuwe softwareprogramma's werden/worden aangeschaft in 2015 t/m 2017.

Budget 2017	€ 3.000 notulering
Budget 2017	€ 43.000 beheer gebouwen, meldingen, planningen, voorraad, ...
Budget 2017	€ 35.000 postregistratiesysteem
Rekening 2017	€ 1.050,06 notulering
Rekening 2017	€ 33.090,69 beheer gebouwen, meldingen, planningen, voorraad, ...
Rekening 2017	€ 29.816,82 postregistratiesysteem

Het nieuwe notuleringsprogramma was in dienst genomen eind 2015. In 2017 werd nog saldobetaling gevorderd. Eind 2015 is

het programma voor het processenbeheer (Topdesk) toegewezen, in 2016 in gebruik genomen en in 2017 grotendeels betaald. In 2017 is het nieuwe postregistratiesysteem deels gefactureerd en betaald.

Financiële Impact	Jaarrekening			Budget		
	Uitgaven	Ontvangst	Saldo	Uitgaven	Ontvangst	Saldo
Investerings	63.958	0	-63.958	81.000	0	-81.000
Totaal	63.958	0	-63.958	81.000	0	-81.000

Actie - 001.007.002.002 - Wervik investeert in de digitale verwerking van facturen en digitale archivering

Na het afwijzende advies van de Raad van State bij een federaal wetsontwerp over de integratie van de openbare centra voor maatschappelijk welzijn (OCMW) en de gemeentebesturen, is het duidelijk dat de OCMW's ook na 2019 (voorlopig) als aparte rechtspersonen zullen blijven bestaan. De Vlaamse regering keurde op 13 mei een aangepaste conceptnota goed die vanuit die nieuwe realiteit toch een zo verregaand mogelijke integratie tussen gemeente en OCMW - zowel de politieke aansturing als de ambtelijke en financiële organisatie - wil realiseren. Het stadsbestuur oordeelde om de overstap naar een nieuw softwaresysteem voor de digitale verwerking en archivering van facturen in de planning op te nemen nadat er meer duidelijkheid is omtrent de integratie van de OCMW's en de gemeentebesturen.

Budget 2017 € 0 softwarepakket BBC met geïntegreerde digitale facturatie
 Rekening 2017 € 0

Dit project werd toegewezen in het college van burgemeester en schepenen van 2 oktober 2017. Aangezien de start van dit dossier kort na het afsluiten van de rekening 2017 gepland is, werden de budgetten voor dit project in de tweede budgetwijziging verschoven van 2017 naar 2018.

Financiële Impact	Jaarrekening			Budget		
	Uitgaven	Ontvangst	Saldo	Uitgaven	Ontvangst	Saldo
Investerings	0	0	0	0	0	0
Totaal	0	0	0	0	0	0

Actieplan - 001.007.003 - Wervik optimaliseert de externe communicatie

De communicatie met de burger (externe communicatie) wordt verbeterd via de instap in de samenwerking Digitale Regio Kortrijk.

Financiële Impact	Jaarrekening			Budget		
	Uitgaven	Ontvangst	Saldo	Uitgaven	Ontvangst	Saldo
Totaal	18.723	0	-18.723	21.532	0	-21.532

Actie - 001.007.003.001 - Wervik centraliseert de communicatie via de website

In 2014 startte de stad Wervik in samenwerking met Leiedal de realisatie van een nieuwe website en bedrijvengids, de Digitale Regio Kortrijk (DRK). De kostprijs hiervan werd gespreid over de jaren 2014-2016. Bij de realisatie van de website werd rekening gehouden met de digitalisering van een gedeelte van de dienstverlening (uitbouw e-government). In 2018 stapt ook de website van het Nationaal tabaksmuseum in deze samenwerking.

Onderhoudscontract website (exploitatie)
 Budget 2017 € 12.395
 Rekening 2017 € 10.585

Het DRK-contract werd verlengd voor een nieuwe periode van 1 juli 2017 tot 30 juni 2020.

Stadsbestuur Wervik Type: jaarrekening Rapporteringsperiode 2017
 Sint-Maartensplein 16, 8940 WERVIK

NIS-code: 33029

Financiële Impact	Jaarrekening			Budget		
	Uitgaven	Ontvangst	Saldo	Uitgaven	Ontvangst	Saldo
Exploitatie	10.585	0	-10.585	12.395	0	-12.395
Totaal	10.585	0	-10.585	12.395	0	-12.395

Actie - 001.007.003.002 - Wervik ontwikkelt een eigen duidelijke identiteit en een positief imago

Kansamen, verfransing, grenscriminaliteit, worden thans te veel geassocieerd met Wervik. Wervik heeft in een dichtbevolkt Vlaanderen nochtans een aantal troeven die andere gemeenten niet hebben zoals betaalbaar wonen, vlotte mobiliteit, sterke verenigingen, het parkgebied De Balokken, ... (niet-limitatieve opsomming). Deze troeven dienen via moderne communicatieapparatuur meer in de kijker geplaatst te worden.

Budget 2017 € 9.137
Rekening 2017 € 8.137

Bij de verbouwing van het nieuwe onthaal in het stadhuis en De Pionier werd geopteerd om voor beide locaties infoschermen te voorzien om op een mooie en overzichtelijke manier informatie, beelden en video's te kunnen presenteren.

In 2017 heeft Wervik een eigen facebook-pagina opgestart. De stadskrant Waarheen werd grondig herwerkt.

Financiële Impact	Jaarrekening			Budget		
	Uitgaven	Ontvangst	Saldo	Uitgaven	Ontvangst	Saldo
Investeringen	8.137	0	-8.137	9.137	0	-9.137
Totaal	8.137	0	-8.137	9.137	0	-9.137

Financiële impact van alle prioritaire doelstellingen

Financiële Impact Alle prioritaire doelstellingen	Jaarrekening			Budget		
	Uitgaven	Ontvangst	Saldo	Uitgaven	Ontvangst	Saldo
Exploitatie	316.890	64.975	-251.915	369.710	78.450	-291.260
Investeringen	894.085	114.270	-779.815	1.988.001	114.314	-1.873.686
Totaal	1.210.974	179.245	-1.031.729	2.357.711	192.764	-2.164.946

Laatste inschrijvingsnummer in budgettair jaarnaal : 20037

Schema J1 : De doelstellingenrekening

	Jaarrekening			Eindbudget			Initieel budget		
	Uitgaven	Ontvangsten	Saldo	Uitgaven	Ontvangsten	Saldo	Uitgaven	Ontvangsten	Saldo
00 - Algemene financiering	1 863 879	20 880 402	19 016 524	1 861 452	20 805 413	18 943 961	1 834 541	21 243 694	19 409 153
Prioritaire doelstellingen	0	0	0	0	0	0	0	565 000	565 000
Exploitatie	0	0	0	0	0	0	0	0	0
Investerings	0	0	0	0	0	0	0	565 000	565 000
Andere	0	0	0	0	0	0	0	0	0
Overig beleid	1 863 879	20 880 402	19 016 524	1 861 452	20 805 413	18 943 961	1 834 541	20 678 694	18 844 153
Exploitatie	499 445	16 849 442	16 349 997	497 017	16 774 452	16 277 435	470 106	16 647 733	16 177 627
Investerings	0	0	0	0	0	0	0	0	0
Andere	1 364 434	4 030 961	2 666 527	1 364 435	4 030 961	2 666 526	1 364 435	4 030 961	2 666 526
01 - Algemeen bestuur en dienstverlening	8 894 220	450 279	-8 443 941	9 483 233	462 825	-9 020 408	9 306 304	439 335	-8 866 969
Prioritaire doelstellingen	202 147	0	-202 147	332 332	0	-332 332	296 500	0	-296 500
Exploitatie	14 292	0	-14 292	17 395	0	-17 395	18 000	0	-18 000
Investerings	187 855	0	-187 855	314 937	0	-314 937	278 500	0	-278 500
Andere	0	0	0	0	0	0	0	0	0
Overig beleid	8 692 073	450 279	-8 241 794	9 150 901	462 825	-8 688 076	9 009 804	439 335	-8 570 469
Exploitatie	8 479 198	440 279	-8 038 919	8 659 409	452 825	-8 206 584	8 608 304	429 335	-8 178 969
Investerings	212 875	10 000	-202 875	491 492	10 000	-481 492	401 500	10 000	-391 500
Andere	0	0	0	0	0	0	0	0	0
02 - Openbaar domein en stadspatrimonium	4 000 795	2 117 730	-1 883 065	5 223 264	2 102 890	-3 120 374	7 235 372	1 975 909	-5 259 463
Prioritaire doelstellingen	232 960	0	-232 960	852 144	0	-852 144	3 063 353	211 500	-2 851 853
Exploitatie	12 582	0	-12 582	28 000	0	-28 000	15 500	0	-15 500
Investerings	220 378	0	-220 378	824 144	0	-824 144	3 047 853	211 500	-2 836 353
Andere	0	0	0	0	0	0	0	0	0
Overig beleid	3 767 835	2 117 730	-1 650 104	4 371 121	2 102 890	-2 268 231	4 172 019	1 764 409	-2 407 610
Exploitatie	2 834 412	2 067 803	-766 609	2 991 808	1 784 650	-1 207 158	3 271 244	1 756 409	-1 514 835
Investerings	933 422	49 927	-883 496	1 379 313	318 240	-1 061 073	900 775	8 000	-892 775
Andere	0	0	0	0	0	0	0	0	0
03 - Ruimte, wonen en economie	1 018 030	133 042	-884 988	1 059 085	175 275	-883 810	1 271 056	205 495	-1 065 561
Prioritaire doelstellingen	299 478	64 975	-234 503	326 131	78 450	-247 681	423 800	102 450	-321 350
Exploitatie	285 133	64 975	-220 157	294 390	78 450	-215 940	223 800	72 450	-151 350
Investerings	14 345	0	-14 345	31 741	0	-31 741	200 000	30 000	-170 000
Andere	0	0	0	0	0	0	0	0	0
Overig beleid	718 552	68 067	-650 485	732 954	96 825	-636 129	847 256	103 045	-744 211
Exploitatie	706 560	63 403	-643 157	720 454	89 825	-630 629	739 756	87 045	-652 711
Investerings	11 992	4 664	-7 328	12 500	7 000	-5 500	107 500	16 000	-91 500
Andere	0	0	0	0	0	0	0	0	0

Schema J1 : De doelstellingenrekening

04 - Vrije tijd	3 562 709	616 614	-2 946 095	4 265 031	666 884	-3 598 146	6 112 463	722 420	-5 390 043
Prioritaire doelstellingen	476 389	114 270	-362 119	847 104	114 314	-732 789	2 546 870	196 000	-2 350 870
Exploitatie	4 882	0	-4 882	29 925	0	-29 925	2 390	0	-2 390
Investeringsen	471 507	114 270	-357 237	817 179	114 314	-702 864	2 544 480	196 000	-2 348 480
Andere	0	0	0	0	0	0	0	0	0
Overig beleid	3 086 320	502 344	-2 583 976	3 417 927	552 570	-2 865 357	3 565 593	526 420	-3 039 173
Exploitatie	2 771 444	502 344	-2 269 100	2 992 045	531 570	-2 460 475	2 917 193	526 420	-2 390 773
Investeringsen	314 876	0	-314 876	425 882	21 000	-404 882	648 400	0	-648 400
Andere	0	0	0	0	0	0	0	0	0
TOTALEN	19 339 632	24 198 067	4 858 435	21 892 065	24 213 287	2 321 222	25 759 736	24 586 853	-1 172 883
Exploitatie	15 607 949	19 988 246	4 380 297	16 230 443	19 711 772	3 481 329	16 266 293	19 519 392	3 253 099
Investeringsen	2 367 249	178 860	-2 188 389	4 297 187	470 554	-3 826 633	8 129 008	1 036 500	-7 092 508
Andere	1 364 434	4 030 961	2 666 527	1 364 435	4 030 961	2 666 526	1 364 435	4 030 961	2 666 526

Laatste inschrijvingsnummer in budgetfair journaal : 20040

Financiële toestand jaarrekening.

RESULTAAT OP KASBASIS	Code	Jaarrekening	Eindbudget	Vershil
I. Exploitatiebudget (B-A)		4 380 297	3 481 329	898 968
A. Uitgaven	60/5-694	15 607 949	16 230 443	-622 494
B. Ontvangsten		19 988 240	19 711 772	276 474
1.a. Belastingen en boetes	73	10 809 738	10 700 937	108 801
1.b. Algemene werkingsbijdrage van andere lokale overheden	7401	0	0	0
1.c. Tussenkost door derden in het tekort van het boekjaar	794	0	0	0
2. Overige	70-7400-7402/9-742/8-75	9 178 508	9 010 835	167 673
II. Investeringsbudget (B-A)		-2 188 389	-3 826 633	1 638 244
A. Uitgaven	21/28-2906-664	2 367 249	4 297 187	-1 929 938
B. Ontvangsten	150-176-180-4951/2-21/28	178 860	470 554	-291 694
III. Andere (B-A)		2 666 527	2 666 526	1
A. Uitgaven		1 364 434	1 364 435	-1
1. Aflossing financiële schulden		1 364 434	1 364 435	-1
a. Periodieke aflossingen	421/4	1 364 434	1 364 435	-1
b. Niet-periodieke aflossingen	171/4	0	0	0
2. Toegestane leningen	2903/4	0	0	0
3. Overige transacties	178-2905	0	0	0
B. Ontvangsten		4 030 961	4 030 961	-0
1. Op te nemen leningen en leaseings	171/4	4 000 000	4 000 000	0
2. Terugvordering van aflossing van financiële schulden		30 961	30 961	-0
a. Periodieke terugvorderingen	4943/4	30 961	30 961	-0
b. Niet-periodieke terugvorderingen	2903/4	0	0	0
3. Overige transacties	102-178-4949-4959	0	0	0
IV. Budgettaire resultaat boekjaar (I+II+III)		4 858 435	2 321 222	2 537 213
V. Gecumuleerde budgettaire resultaat vorig boekjaar		6 587 205	6 587 205	0
VI. Gecumuleerde budgettaire resultaat (IV+V)		11 445 640	8 908 427	2 537 213
VII. Bestemde gelden (toestand op 31 december)		1 076 680	1 068 135	8 544
A. Bestemde gelden voor de exploitatie	0901	1 076 680	1 068 135	8 544
B. Bestemde gelden voor investeringen	0902	0	0	0
C. Bestemde gelden voor andere verrichtingen	0903	0	0	0
VIII. Resultaat op kasbasis (VI-VII)		10 368 960	7 840 292	2 528 668
AUTOFINANCIERINGSMARGE	Code	Jaarrekening	Eindbudget	Vershil
I. Financiële draagvlak (A - B)		4 790 698	3 891 730	898 968
A. Exploitatieontvangsten	70/5-794	19 988 246	19 711 772	276 474
B. Exploitatieuitgaven exclusief de netto kosten van de schulden		15 197 549	15 820 042	-622 493
1. Exploitatie-uitgaven	60/5-694	15 607 949	16 230 443	-622 494
2. Nettokosten van de schulden		410 400	410 401	-1
a. Kosten van de schulden	6500-6502	412 338	412 339	-1
b. Terugvordering van de kosten van de schulden	7531-758	1 938	1 938	-0
II. Netto periodieke leningsuitgaven (A + B)		1 743 873	1 743 875	-2
A. Netto aflossing van de schulden		1 333 473	1 333 474	-1
1. Periodieke aflossing van de schulden	421/4	1 364 434	1 364 435	-1
2. Terugvordering van de periodieke aflossingen van schulden	4943/4-4952	30 961	30 961	-0
B. Nettokosten van de schulden		410 400	410 401	-1
1. Kosten van de schulden	6500-6502	412 338	412 339	-1
2. Terugvordering van de kosten van de schulden	7531-758	1 938	1 938	-0
III. Autofinancieringsmarge (I - II)		3 046 824	2 147 855	898 969

Laatste inschrijvingsnummer in budgettaire journaal : 20040



Schema J2 : De exploitatierekening

	Jaarrekening		Eindbudget		Initieel budget	
	Uitgaven	Ontvangsten	Saldo	Uitgaven	Ontvangsten	Saldo
00 - Algemene financiering	499 445	16 849 442	16 349 997	497 017	16 774 452	16 277 435
01 - Algemeen bestuur en dienstverlening	8 493 491	440 279	-8 053 211	8 676 804	452 825	-8 223 979
02 - Openbaar domein en stadspatrimonium	2 846 995	2 067 803	-779 191	3 019 808	1 784 650	-1 235 158
03 - Ruimte, wonen en economie	991 693	128 378	-863 315	1 014 844	168 275	-846 569
04 - Vrije tijd	2 776 326	502 344	-2 273 982	3 021 970	531 570	-2 490 400
TOTALEN	15 607 949	19 988 246	4 380 297	16 230 443	19 711 772	3 481 329
				16 266 293	19 519 392	3 253 099

Laatste inschrijvingsnummer in budgettair journaal : 20040

Schema J3 : De investeringsverrichtingen van het financiële boekjaar

	Jaarrekening			Eindbudget			Initieel budget		
	Uitgaven	Ontvangsten	Saldo	Uitgaven	Ontvangsten	Saldo	Uitgaven	Ontvangsten	Saldo
00 - Algemene financiering	0	0	0	0	0	0	0	565 000	565 000
01 - Algemeen bestuur en dienstverlening	400 729	10 000	-390 729	806 429	10 000	-796 429	680 000	10 000	-670 000
02 - Openbaar domein en stadspatrimonium	1 153 800	49 927	-1 103 873	2 203 456	318 240	-1 885 216	3 948 628	219 500	-3 729 128
03 - Ruimte, wonen en economie	26 337	4 664	-21 673	44 241	7 000	-37 241	307 500	46 000	-261 500
04 - Vrije tijd	786 383	114 270	-672 113	1 243 061	135 314	-1 107 746	3 192 880	196 000	-2 996 880
TOTALEN	2 367 249	178 860	-2 188 389	4 297 187	470 554	-3 826 633	8 129 008	1 036 500	-7 092 508

Laatste inschrijvingsnummer in budgettair journaal : 20040

Schema J4 :De rekening van de afgesloten investeringsenveloppe

CONSOLIDATIE

DEEL 1 : UITGAVEN	Code	Totaal	Eindbudget	Initieel budget
I. Investerings in financiële vaste activa		0	0	0
A.Extern verzelfstandige agenschappen	280	0	0	0
B.Intergemeentelijke samenwerkingsverbanden en soortgelijke entiteiten	281	0	0	0
C.Publiek-Private Samenwerkingsverbanden	282	0	0	0
D.OCMW-verenigingen	283	0	0	0
E.Anderen financiële vaste activa	284/8	0	0	0
II. Investerings in materiële vaste activa		0	0	0
A. Gemeenschapsgoederen en bedrijfsmatige materiële vaste activa		0	0	0
1.Terreinen en gebouwen	220/3-9	0	0	0
2.Wegen en overige infrastructuur	224/8	0	0	0
3.Roerende goederen	23/4	0	0	0
4.Leasing en soortgelijke rechten	25	0	0	0
5.Erfgoed	27	0	0	0
B. Overige materiële vaste activa		0	0	0
1.Onroerende goederen	260/4	0	0	0
2.Roerende goederen	265/9	0	0	0
C. Vooruitbetaling op investeringen in materiële vaste activa	2906	0	0	0
III. Investerings in immateriële vaste activa		0	0	0
IV. Toegestane investeringssubsidies	21	0	0	0
TOTAAL UITGAVEN	664	0	0	0

Schema J4 :De rekening van de afgesloten investeringsenveloppe

DEEL 2 : ONTVANGSTEN	Code	Totaal	Eindbudget	Initieel budget
I. Verkoop van financiële vaste activa		0	0	0
A.Extern verzelfstandigde agensschappen	280	0	0	0
B.Intergemeentelijke samenwerkingsverbanden en soortgelijke entiteiten	281	0	0	0
C.Publiek-Private samenwerkingsverbanden	282	0	0	0
D.OCMW-verenigingen	283	0	0	0
E.Anderre financiële vaste activa	284/8	0	0	0
II. Verkoop van materiële vaste activa		0	0	0
A. Gemeenschapsgoederen en bedrijfsmatige materiële vaste activa		0	0	0
1.Terreinen en gebouwen	220/3-9	0	0	0
2.Wegen en overige infrastructuur	224/8	0	0	0
3.Roerende goederen	23/4	0	0	0
4.Leasing en soortgelijke rechten	25	0	0	0
5.Erfgoed	27	0	0	0
B. Overige materiële vaste activa		0	0	0
1.Onroerende goederen	260/4	0	0	0
2.Roerende goederen	265/8	0	0	0
C. Ontvangen vooruitbetalingen op de verkoop van materiële vaste activa		0	0	0
III. Verkoop van immateriële vaste activa		0	0	0
IV. Investeringsubsidies en -schenkingen		0	0	0
	150-180-4951/2	0	0	0
TOTAAL ONTVANGSTEN		0	0	0

Laatste inschrijvingsnummer in budgetfair journaal : 20040

Schema J5 : De liquiditeitenrekening.

RESULTAAT OP KASBASIS	Code	Jaarrekening	Eindbudget	Initiële budget
I. Exploitatiebudget (B-A)		4 380 297	3 481 329	3 253 099
A. Uitgaven	60/5-694	15 607 949	16 230 443	16 266 293
B. Ontvangsten		19 988 246	19 711 772	19 519 392
1.a. Belastingen en boetes	73	10 809 738	10 700 937	10 580 968
1.b. Algemene werkingsbijdrage van andere lokale overheden	7401	0	0	0
1.c. Tussenkost door derden in het tekort van het boekjaar	794	0	0	0
2. Overige	70-7400-7402/9-	9 178 508	9 010 835	8 938 424
II. Investeringsbudget (B-A)		-2 188 389	-3 826 633	-7 092 508
A. Uitgaven	21/28-2906-664	2 367 249	4 297 187	8 129 008
B. Ontvangsten	150-176-180-	178 860	470 554	1 036 500
III. Andere (B-A)		2 666 527	2 666 526	2 666 526
A. Uitgaven		1 364 434	1 364 435	1 364 435
1. Aflossing financiële schulden		1 364 434	1 364 435	1 364 435
a. Periodieke aflossingen	421/4	1 364 434	1 364 435	1 364 435
b. Niet-periodieke aflossingen	171/4	0	0	0
2. Toegestane leningen	2903/4	0	0	0
3. Overige transacties	178-2905	0	0	0
B. Ontvangsten		4 030 961	4 030 961	4 030 961
1. Op te nemen leningen en leasings	171/4	4 000 000	4 000 000	4 000 000
2. Terugvordering van aflossing van financiële schulden		30 961	30 961	30 961
a. Periodieke terugvorderingen	4943/4	30 961	30 961	30 961
b. Niet-periodieke terugvorderingen	2903/4	0	0	0
3. Overige transacties	102-178-4949-	0	0	0
IV. Budgettaire resultaat boekjaar (I+II+III)		4 858 435	2 321 222	-1 172 883
V. Gecumuleerde budgettaire resultaat vorig boekjaar		6 587 205	6 587 205	3 375 915
VI. Gecumuleerde budgettaire resultaat (IV+V)		11 445 640	8 908 427	2 203 032
VII. Bestemde gelden (toestand op 31 december)		1 076 680	1 068 135	1 068 135
A. Bestemde gelden voor de exploitatie	0901	1 076 680	1 068 135	1 068 135
B. Bestemde gelden voor investeringen	0902	0	0	0
C. Bestemde gelden voor andere verrichtingen	0903	0	0	0
VIII. Resultaat op kasbasis (VI-VII)		10 368 960	7 840 292	1 134 896

Mutatie

BESTEMDE GELDEN	Bedrag op 1/1	Jaarrekening	Eindbudget	Initiële budget	Bedrag op 31/12
I. Exploitatie	1 055 635	21 044	12 500	12 500	1 076 680
Bestemde gelden exploitatie ontvangsten	0	0	0	0	0
Bestemde gelden exploitatie uitgaven	1 055 635	21 044	12 500	12 500	1 076 680
II. Investerings	0	0	0	0	0
III. Andere verrichtingen	0	0	0	0	0

Laatste inschrijvingsnummer in budgettaire journaal : 20040

Schema J6 : De balans.

ACTIVA	Boekjaar	Vorig boekjaar
I. Vlottende activa	13 648 391,43	8 756 958,81
A. Liquide middelen en geldbeleggingen	12 156 426,47	6 898 127,95
B. Vorderingen op korte termijn	1 491 964,96	1 827 870,15
1. Vorderingen uit ruiltransacties	333 884,96	584 600,15
2. Vorderingen uit niet-ruiltransacties	1 158 080,00	1 243 270,00
C. Voorraden en bestellingen in uitvoering	0,00	0,00
D. Overlopende rekeningen van het actief	0,00	0,00
E. Vorderingen op lange termijn die binnen het jaar vervallen	0,00	30 960,71
II. Vaste activa	61 457 428,19	62 623 662,43
A. Vorderingen op lange termijn	81 247,63	81 247,63
1. Vorderingen uit ruiltransacties	0,00	0,00
2. Vorderingen uit niet-ruiltransacties	81 247,63	81 247,63
B. Financiële vaste activa	15 769 746,98	15 651 083,07
1. Extern verzelfstandigde agentschappen	0,00	0,00
2. Intergemeentelijk samenwerkingsverbanden en soortgelijke entiteiten	15 753 266,87	15 634 877,87
3. Publiek-Private Samenwerkingsverbanden	0,00	0,00
4. OCMW-verenigingen	0,00	0,00
5. Andere financiële vaste activa	16 480,11	16 205,20
C. Materiële vaste activa	45 389 093,09	46 663 791,74
1. Gemeenschapsgoederen	43 102 558,18	44 295 362,37
a. Terreinen en gebouwen	14 855 707,95	15 107 142,26
b. Wegen en overige infrastructuur	23 088 982,95	23 980 561,11
c. Installaties, machines en uitrusting	485 372,78	524 315,14
d. Meubilair, kantooruitrusting en rollend materieel	893 194,90	802 335,32
e. Leasing en soortgelijke rechten	3 411 741,01	3 533 543,35
f. Erfgoed	367 558,59	347 465,19
2. Bedrijfsmatige materiële vaste activa	0,00	0,00
a. Terreinen en gebouwen	0,00	0,00
b. Installaties, machines en uitrusting	0,00	0,00
c. Meubilair, kantooruitrusting en rollend materieel	0,00	0,00
d. Leasing en soortgelijke rechten	0,00	0,00
3. Overige materiële vaste activa	2 286 534,91	2 368 429,37
a. Terreinen en gebouwen	2 286 534,91	2 368 429,37
b. Roerende goederen	0,00	0,00
D. Immateriële vaste activa	217 340,49	227 539,99
Totaal ACTIVA	75 105 819,62	71 380 621,24


PASSIVA	Boekjaar	Vorig boekjaar
I. Schulden	17 461 285,27	14 758 882,02
A. Schulden op korte termijn	4 015 264,23	3 835 375,94
1. Schulden uit ruiltransacties	1 883 137,73	2 144 227,28
a. Voorzieningen voor risico's en kosten	322 690,00	308 957,00
b. Financiële schulden	0,00	0,00
c. Diverse schulden op korte termijn uit ruiltransacties	1 560 447,73	1 835 270,28
2. Schulden uit niet-ruiltransacties	654 641,46	326 714,98
3. Overlopende rekeningen van het passief	0,00	0,00
4. Schulden op lange termijn die binnen het jaar vervallen	1 477 485,04	1 364 433,68
B. Schulden op lange termijn	13 446 021,04	10 923 506,08
1. Schulden uit ruiltransacties	13 446 021,04	10 923 506,08
a. Voorzieningen voor risico's en kosten	0,00	0,00
1. Pensioenen en soortgelijke verplichtingen	0,00	0,00
2. Overige risico's en kosten	0,00	0,00
b. Financiële schulden	13 436 392,70	10 913 877,74
c. Diverse schulden op lange termijn uit ruiltransacties	9 628,34	9 628,34
2. Schulden uit niet-ruiltransacties	0,00	0,00
II. Nettoactief	57 644 534,35	56 621 739,22
Totaal PASSIVA	75 105 819,62	71 380 621,24

Laatste inschrijvingsnummer in algemeen journaal : 30060

Schema J7 : De staat van opbrengsten en kosten.

	Boekjaar	Vorig boekjaar
I. Kosten	19 142 236	18 804 009
A. Operationele kosten	18 322 270	17 827 353
1. Goederen en diensten	3 359 836	3 661 144
2. Bezoldigingen, sociale lasten en pensioenen	6 575 092	6 555 250
3. Afschrijvingen, waardeverminderingen en voorzieningen	3 436 200	2 854 090
4. Specifieke kosten sociale dienst OCMW	0	0
5. Toegestane werkingssubsidies	4 820 625	4 648 354
6. Andere operationele kosten	130 517	108 515
B. Financiële kosten	721 878	753 187
C. Uitzonderlijke kosten	98 088	223 469
1. Minwaarden bij de realisatie van vaste activa	48 095	196 434
2. Toegestane investeringssubsidies	49 993	27 035
II. Opbrengsten	20 889 491	20 779 342
A. Operationele opbrengsten	18 920 198	18 969 758
1. Opbrengsten uit de werking	1 801 696	1 802 970
2. Fiscale opbrengsten en boetes	10 809 738	10 730 707
3. Werkingssubsidies	6 209 711	6 187 518
a. Algemene werkingssubsidies	5 975 534	4 963 738
b. Specifieke werkingssubsidies	234 177	1 223 780
4. Recuperatie specifieke kosten OCMW	0	0
5. Andere operationele opbrengsten	99 053	248 563
B. Financiële opbrengsten	1 969 293	1 659 305
C. Uitzonderlijke opbrengsten	0	150 279
III. Overschot/Tekort van het boekjaar	1 747 255	1 975 333
A. Operationeel overschot/tekort	597 928	1 142 405
B. Financieel overschot/tekort	1 247 415	906 118
C. Uitzonderlijk overschot/tekort	-98 088	-73 190
IV. Verwerking van het overschot of tekort van het boekjaar	1 747 255	1 975 333
A. Rechthebbenden uit het overschot van het boekjaar	0	0
B. Tussenkost door derden in het tekort van het boekjaar	0	0
C. Over te dragen overschot of tekort van het boekjaar	1 747 255	1 975 333

Laatste inschrijvingsnummer in algemeen journaal : 30060



stad
WERVIK
GRENZELOOS VERRASSEND

Toelichting bij de jaarrekening

Stad Wervik – Sint-Maartensplein 16 – 8940 Wervik – T 056 95 21 01

NIS-code 33029 - 0207.493.391 - Belfius BE40 0910 0025 5663 - bpost bank BE76 0000 0195 9295

Financiële toestand jaarrekening.

RESULTAAT OP KASBASIS	Code	Jaarrekening	Eindbudget	Vershil
I. Exploitatiebudget (B-A)		4 380 297	3 481 329	898 968
A. Uitgaven	60/5-694	15 607 949	16 230 443	-622 494
B. Ontvangsten		10 088 246	10 711 772	276 474
1.a. Belastingen en boetes	73	10 809 738	10 700 937	108 801
1.b. Algemene werkingsbijdrage van andere lokale overheden	7401	0	0	0
1.c. Tussenkomst door derden in het tekort van het boekjaar	794	0	0	0
2. Overige	70-7400-7402/9-742/8-75	9 178 508	9 010 835	167 673
II. Investeringsbudget (B-A)		-2 188 389	-3 826 633	1 638 244
A. Uitgaven	21/28-2906-664	2 367 249	4 297 187	-1 929 938
B. Ontvangsten	150-176-180-4951/2-21/28	178 860	470 554	-291 694
III. Andere (B-A)		2 666 527	2 666 526	1
A. Uitgaven		1 364 434	1 364 435	-1
1. Aflossing financiële schulden		1 364 434	1 364 435	-1
a. Periodieke aflossingen	421/4	1 364 434	1 364 435	-1
b. Niet-periodieke aflossingen	171/4	0	0	0
2. Toegestane leningen	2903/4	0	0	0
3. Overige transacties	178-2905	0	0	0
B. Ontvangsten		4 030 961	4 030 961	-0
1. Op te nemen leningen en leasings	171/4	4 000 000	4 000 000	0
2. Terugvordering van aflossing van financiële schulden		30 961	30 961	-0
a. Periodieke terugvorderingen	4943/4	30 961	30 961	-0
b. Niet-periodieke terugvorderingen	2903/4	0	0	0
3. Overige transacties	102-178-4949-4959	0	0	0
IV. Budgettaire resultaat boekjaar (I+II+III)		4 858 435	2 321 222	2 537 213
V. Gecumuleerde budgettaire resultaat vorig boekjaar		6 587 205	6 587 205	0
VI. Gecumuleerde budgettaire resultaat (IV+V)		11 445 640	8 908 427	2 537 213
VII. Bestemde gelden (toestand op 31 december)		1 076 680	1 068 135	8 544
A. Bestemde gelden voor de exploitatie	0901	1 076 680	1 068 135	8 544
B. Bestemde gelden voor investeringen	0902	0	0	0
C. Bestemde gelden voor andere verrichtingen	0903	0	0	0
VIII. Resultaat op kasbasis (VI-VII)		10 368 960	7 840 292	2 528 668
AUTOFINANCIERINGSMARGE	Code	Jaarrekening	Eindbudget	Vershil
I. Financiële draagvlak (A - B)		4 790 698	3 891 730	898 968
A. Exploitatieontvangsten	70/5-794	19 988 246	19 711 772	276 474
B. Exploitatieuitgaven exclusief de netto kosten van de schulden		15 197 549	15 820 042	-622 493
1. Exploitatie-uitgaven	60/5-694	15 607 949	16 230 443	-622 494
2. Nettokosten van de schulden		410 400	410 401	-1
a. Kosten van de schulden	6500-6502	412 338	412 339	-1
b. Terugvordering van de kosten van de schulden	7531-758	1 938	1 938	-0
II. Netto periodieke leningsuitgaven (A + B)		1 743 873	1 743 875	-2
A. Netto aflossing van de schulden		1 333 473	1 333 474	-1
1. Periodieke aflossing van de schulden	421/4	1 364 434	1 364 435	-1
2. Terugvordering van de periodieke aflossingen van schulden	4943/4-4952	30 961	30 961	-0
B. Nettokosten van de schulden		410 400	410 401	-1
1. Kosten van de schulden	6500-6502	412 338	412 339	-1
2. Terugvordering van de kosten van de schulden	7531-758	1 938	1 938	-0
III. Autofinancieringsmarge (I - II)		3 046 824	2 147 855	898 969

Laatste inschrijvingsnummer in budgettaire journaal : 20040

Resultaat op kasbasis 2017

Exploitatie	Rekening 2015	Rekening 2016	Rekening 2017	Eindbudget 2017	Vershil tov budget
Totaal ontvangsten (A) Stijging tov vorig jaar	19 840 779 5,84%	19 731 622 -0,55%	19 988 246 1,30%	19 711 772	276 474
Totaal uitgaven (B) Stijging tov vorig jaar	15 262 336 1,22%	15 726 450 3,04%	15 607 949 -0,75%	16 230 443	-622 494

	Rekening 2015	Rekening 2016	Rekening 2017	Eindbudget 2017	Vershil tov budget
Saldo exploitatie (C=A-B)	4 578 443	4 005 172	4 380 297	3 481 329	898 968

Resultaat op kasbasis 2017

Investerings	Rekening 2015	Rekening 2016	Rekening 2017	Eindbudget 2017	Verschil tov budget
Totaal ontvangsten (A') Stijging tov vorig jaar	4 166 562 171,23%	5 18 672 -87,55%	178 860 -65,52%	470 554	-291 694
Totaal uitgaven (B') Stijging tov vorig jaar	4 384 514 -48,42%	2 348 926 -46,43%	2 367 249 0,78%	4 297 187	1 929 938

	Rekening 2015	Rekening 2016	Rekening 2017	Eindbudget 2017	Verschil tov budget
Saldo investeringen (C'=A' -B')	-217 952	-1 830 255	-2 188 389	-3 826 633	1 638 244

Resultaat op kasbasis 2017

Liquiditeiten (leningen)	Rekening 2015	Rekening 2016	Rekening 2017	Eindbudget 2017	Verschil tov budget
Totaal ontvangsten (A'')	57 405	33 793	4 030 961	4 030 961	0
Totaal uitgaven (B'')	1 610 006	1 409 954	1 364 434	1 364 435	1

	Rekening 2015	Rekening 2016	Rekening 2017	Eindbudget 2017	Verschil tov budget
Saldo liquiditeiten (C''=A''-B'')	-1 552 601	-1 376 161	2 666 527	2 666 526	1

	Rekening 2015	Rekening 2016	Rekening 2017	Eindbudget 2017	Verschil tov budget
Budgettair resultaat 2017 (C+C'+C'')	2 807 890	798 756	4 858 435	2 321 222	2 537 213

Resultaat op kasbasis 2017

	Rekening 2015	Rekening 2016	Rekening 2017	Eindbudget 2017	Vershil tov budget
Budgettair resultaat vorig jaar	2 980 559	5 788 449	6 587 205	6 587 205	0

	Rekening 2015	Rekening 2016	Rekening 2017	Eindbudget 2017	Vershil tov budget
Gecumuleerd budgettair resultaat	5 788 449	6 587 205	11 445 640	8 908 427	2 537 213

	Rekening 2015	Rekening 2016	Rekening 2017	Eindbudget 2017	Vershil tov budget
Bestemde gelden (pensioenfondsen)	1 040 346	1 055 635	1 076 680	1 068 135	8 545

	Rekening 2015	Rekening 2016	Rekening 2017	Eindbudget 2017	Vershil tov budget
Resultaat op kasbasis	4 748 103	5 531 569	10 368 960	7 840 292	2 528 668

Autofinancieringsmarge 2017

Exploitatie	Rekening 2015	Rekening 2016	Rekening 2017	Eindbudget 2017	Verschil tov budget
Totaal ontvangsten (A)	19 840 779	19 731 622	19 988 246	19 711 772	276 474
Totaal uitgaven excl. intresten (B)	14 771 007	15 291 898	15 197 549	15 820 042	-622 493
Saldo exploitatie (C=A-B)	5 069 772	4 439 724	4 790 697	3 891 730	898 967

Leningslast	Rekening 2015	Rekening 2016	Rekening 2017	Eindbudget 2017	Verschil tov budget
Aflossingen + intresten (D)	2 064 544	1 808 179	1 743 873	1 743 875	-2

Autofinancieringsmarge	Rekening 2015	Rekening 2016	Rekening 2017	Eindbudget 2017	Rekening tov budget
Totaal (C-D)	3 005 228	2 631 545	3 046 824	2 147 855	898 969

JAAARREKENING 2017

STAD WERVIK

Toelichting bij het exploitatiebudget

Exploitatie 2017

Exploitatie	Rekening 2015	Rekening 2016	Rekening 2017	Eindbudget 2017	Vershil tov budget
Totaal ontvangsten (A)	19 840 779	19 731 622	19 988 246	19 711 772	276 474
Totaal uitgaven (B)	15 262 336	15 726 450	15 607 949	16 230 443	-622 494

Saldo exploitatie (C=A-B)	Rekening 2015	Rekening 2016	Rekening 2017	Eindbudget 2017	Vershil tov budget
	4 578 443	4 005 172	4 380 297	3 481 329	898 968

Exploitatie - ontvangsten	Eindbudget 2016	Rekening 2016	Eindbudget 2017	Rekening 2017	Aandeel in totaal	Rekening tov budget	Stijging tov 2016
Totaal	19 642 589	19 731 622	19 711 772	19 988 246	100,00%	101,40%	1,30%
Fiscale opbrengsten	10 702 175	10 730 707	10 700 937	10 809 738	54,08%	101,02%	0,74%
Algemene werkingsubsidies	5 835 274	5 877 012	6 017 507	5 975 534	29,90%	99,30%	1,68%
Retributies	1 780 701	1 802 971	1 777 410	1 801 697	9,01%	101,37%	-0,07%
Specifieke werkingsubsidies	324 460	310 506	276 230	234 177	1,17%	84,78%	-24,58%
Financiële opbrengsten	748 058	761 864	839 568	1 068 047	5,34%	127,21%	40,19%
Andere operationele opbrengsten	251 921	248 563	100 120	99 053	0,50%	98,93%	-60,15%

Exploitatie - ontvangsten	Eindbudget 2016	Rekening 2016	Eindbudget 2017	Rekening 2017	Aandeel in totaal	Stijging tov 2016
Totaal	19 642 589	19 731 622	19 711 772	19 988 246	100,00%	1,30%
Fiscale opbrengsten	10 702 175	10 730 707	10 700 937	10 809 738	54,08%	0,74%
Opcentiemen op de onroerende voorheffing	4 633 386	4 621 181	4 607 527	4 748 895	23,76%	2,76%
Aanvullende personenbelasting	4 647 124	4 670 360	4 654 712	4 640 815	23,22%	-0,63%
Opdecim verkeersbelasting	261 515	266 676	270 388	275 154	1,38%	3,18%
Opcentiemen op de gewestelijke leegstandsbelasting			0			
Gemeentelijke belastingen	1 159 650	1 171 190	1 166 610	1 142 175	5,71%	-2,48%
Algemene gemeentebelasting	810 000	812 034	812 000	818 811		
Leegstaande woningen en gebouwen	120 000	128 700	108 860	105 119		
Verspreiding niet geadresseerd reclamadruckwerk	38 000	39 714	40 000	35 484		
Plaatsrecht markten	37 500	36 200	36 000	36 161		
Tweede verblijven	32 000	29 200	32 000	28 880		
Niet bebouwde gronden in verkavelingen	23 000	22 079	24 050	24 047		
Niet bebouwde gronden in woongebied	21 750	18 445	21 000	17 320		
Stedenbouwkundige vergunningen	18 000	21 019	18 000	16 224		
Belasting op het niet afkoppelen van hemelwater	0	0	15 000	13 000		NIEUW
Blauwe zone	12 000	14 490	13 500	12 360		
Reclameborden	10 500	8 821	9 500	9 738		
Plaatsrechten kermissen	6 250	6 600	7 000	6 235		
Inname openbaar domein	6 000	7 906	7 000	5 731		
Niet op het waterleidingsnet aangesloten gebouwen	7 000	5 694	6 000	4 876		
Milieuvergunningen	5 000	7 340	7 000	4 910		
Nachtwinkels en phoneshops	3 150	6 000	3 000	0		

Exploitatie - ontvangsten	Eindbudget 2016	Rekening 2016	Eindbudget 2017	Rekening 2017	Aandeel in totaal	Stijging tov 2016
Totaal	19 642 589	19 731 622	19 711 772	19 988 246	100,00%	1,30%
Openblijven van drankgelegenheden na het sluitingsuur	3 500	783	0	0		
Taxidiensten	1 000	666	1 000	679		
Ontgravingen	2 000	4 000	2 000	2 600		
Frituurkramen op openbaar domein	1 500	1 500	0	0		
Tabakswinkels	1 500		1 500	0		
Belasting op verwaarloosde gebouwen en woningen	0	0	2 200	0		
Afgifte administratieve documenten	0	0		0		
Administratieve sancties	500	1 300	1 700	2 700	0,01%	

Exploitatie - ontvangsten	Eindbudget 2016	Rekening 2016	Eindbudget 2017	Rekening 2017	Aandeel in totaal	Stijging tov 2016
Totaal	19 642 589	19 731 622	19 711 772	19 988 246	100,00%	1,30%
Algemene werkingsubsidies	5 835 274	5 877 012	6 017 507	5 975 534	29,90%	1,68%
Gemeentefonds	4 404 994	4 446 734	4 579 777	4 537 838	22,70%	2,05%
Subsidies voor ex-Gescopeneel	913 275	913 274	913 275	913 274	4,57%	0,00%
Ex-Sectorale subsidies	328 847	328 846	328 847	328 846	1,65%	0,00%
Compensatie onroerende voorheffing			7 450	7 417		999,99%
Compensatie afschaffing Elia-taks	188 158	188 158	188 158	188 158	0,94%	0,00%
Specifieke werkingsubsidies	324 460	310 506	276 230	234 177	1,17%	-24,58%
Werkingsubsidies bibliotheek	45 000	45 429	4 250	4 208		
Subsidies cultuurbeleid	40 560	40 145	5 105	6 111		
Werkingsubsidie jeugdbeleid	7 000	6 741	6 000	4 066		
Project "De evacuatie van 1917"		2 826		6 000		
Subsidie flankerend onderwijsbeleid	75 400	75 400	137 910	135 943	0,68%	80,30%
Project Menin Road - Ypernstrasse 2014-2016	68 500	68 344			NEGATIEVE	UITGAVE
Sociale Maribel	14 300	36 434	30 415	31 646		
VIA-3 en VIA-4 middelen						
Activa-premies voor langdurig werklozen	18 000	15 775	3 470	5 019		
Wonen in de Grensstreek	35 000	11 829	35 000	2 664		
Vlaamse Ondersteuningspremie	6 000	2 707	10 460	10 458		
Interreg-subsidie 300 jaar grens	2 690	2 689				

Exploitatie - ontvangsten	Eindbudget 2016	Rekening 2016	Eindbudget 2017	Rekening 2017	Aandeel in totaal	Stijging tov 2016
Totaal	19 642 589	19 731 622	19 711 772	19 988 246	100,00%	1,30%
Samenwerkingsovereenkomst milieu		759	14 500	11 781		
Winkelplan - subsidie Vlaanderen	11 350	553	28 450	15 804		
Update leegstandregister	160	416	170	0		
Vergoeding voor bijwerking rijksregister	400	367	400	383		
Onderhoud militaire begraafplaatsen	100	92	100	95		

Exploitatie - ontvangsten	Eindbudget 2016	Rekening 2016	Eindbudget 2017	Rekening 2017	Aandeel in totaal	Stijging tov 2016
Totaal	19 642 589	19 731 622	19 711 772	19 988 246	100,00%	1,30%
Retributies	1 780 701	1 802 971	1 777 410	1 801 697	9,01%	-0,07%
Saneringsbijdrage op de waterfactuur	850 000	862 799	850 000	919 174	4,60%	6,53%
Inkomsten zwembad	164 000	148 928	164 050	143 415	0,72%	-3,70%
Inkomgelden	100 000	91 346	100 000	87 261		
Opbrengsten bar	48 000	47 467	48 000	44 060		
Drank- en snoepautomaten	5 500	4 811	5 500	5 464		
Zwemlessen	10 000	4 745	10 000	5 920		
Zwembrevetten-zwembroeken	500	558	550	711		
Retributies burgerzaken/stedenbouw	142 885	145 506	129 460	133 882	0,67%	-7,99%
Afgifte E-ID's	90 000	87 720	75 000	72 251		
Stedenbouwkundige inlichtingen/vastgoedinformatie	30 000	35 545	30 000	37 410		
Afgifte van rijbewijzen	6 500	6 798	5 500	6 173		
Afgifte reispassen	4 750	4 682	4 750	4 136		
Opmaak dossiers burgerlijke stand	4 000	3 720	4 000	4 360		
Huwelijken buiten de werkuren en gebruik foyer	3 000	2 750	3 000	2 400		
Vergoeding registraties verkrotte woningen	0	0	2 500	2 477		
Afgifte van trouwboekjes	2 000	1 725	2 000	1 925		
Wijzigen PUK-code	1 250	1 080	1 000	975		
Uittreksel uit strafregister	1 000	1 070	1 000	1 089		
Adresaanvragen	325	413	650	638		
Verkoop huisnummers	25	3	25	33		
Opzoekingswerk burgerzaken (vb. erfgenamen)	35		35	15		
Milieuvergunningen						

Exploitatie - ontvangsten	Eindbudget 2016	Rekening 2016	Eindbudget 2017	Rekening 2017	Aandeel in totaal	Stijging tov 2016
Totaal	19 642 589	19 731 622	19 711 772	19 988 246	100,00%	1,30%
Verkoop Mirom-producten	125 000	127 841	125 000	110 035	0,55%	-13,93%
Retributie voor werken op openbaar domein	78 876	78 877	68 650	68 649		-12,97%
Retributies vrije tijd	61 650	69 688	63 400	68 348		-1,92%
Gebruik sportinfrastructuur	24 000	30 949	26 000	32 580		
Gebruik cultuurinfrastructuur	14 300	14 638	14 300	16 376		
Uitleendienst feestelijkheden	8 000	10 088	8 000	7 897		
Autokampeerterein De Balokken	9 000	6 545	9 000	6 972		
Openluchtterreinen De Pionier	3 000	1 390	2 750	1 290		
Week van de Derde Leeftijd	2 500	2 483	2 500	2 588		
Culturele en erfgoedevenementen	250	3 000	250	51		
Reclameborden De Pionier	600	595	600	595		
Verhuur gebouwen	60 550	57 790	62 560	60 895		5,37%
Vrederecht (Regie der Gebouwen)	42 000	41 958	42 850	42 766		
Lokaal commissariaat politie (Arro Ieper)	6 500	6 288	6 625	6 416		
Diverse lokalen t.b.v. de Jeugd	6 500	4 677	6 500	4 914		
Vergaderzaal site De Briekenmolen	1 800	1 800	1 800	1 832		
De Graankorrel Geluwe	1 750	1 755	1 785	1 793		
Werkwinkel (VDAB)	2 000	1 312	3 000	3 174		
Trekkershutten						
Uitbating CC Forum	45 620	51 661	46 620	42 307		-18,11%
Ticketverkoop	30 000	36 783	30 000	31 476		
Bar/cafetaria	10 000	8 508	10 000	9 111		
Infobrochures cultuur	5 500	6 370	6 500	1 720		
Nederlands voor anderstaligen	120		120	0		

Exploitatie - ontvangsten	Eindbudget 2016	Rekening 2016	Eindbudget 2017	Rekening 2017	Aandeel in totaal	Stijging tov 2016
Totaal	19 642 589	19 731 622	19 711 772	19 988 246	100,00%	1,30%
Verkoop kadobons	30 000	49 872	50 000	49 171		-1,41%
Rebuities begraafplaatsen	57 650	48 637	59 450	63 475		30,51%
Grafconcessies- colombariumconcessies-urnenkelderco	27 500	21 492	27 500	29 045		
Grafkelders-colombariumelemeten-urnenkelders	18 000	17 575	18 000	21 400		
Openen grafkelders	9 750	8 220	9 750	9 490		
Gebruik aula	2 250	1 200	2 250	2 625		
Begraving, bijzetting en asverstrooing van niet-inwoners			1 800	750		
Naamplaatjes	150	150	150	165		
Opbrengsten uit concessies	41 500	42 808	31 000	31 809		-25,69%
cafetaria De Pionier (Brouwerij Haacht)	11 500	11 496		0		
herberg De Grooten Moriaen (Bonnier Sebastien)	10 000	11 026		11 250		
cafetaria De Balokken (Bayart)	8 500	8 785		8 978		
GSM-zendmast Robert Klingstraat (Orange)	6 500	6 486		6 479		
eethuis 't Meulenhuis (Hermans Frank)	5 000	5 014		5 102		
Organisatie jeugdactiviteiten	28 900	27 538	30 750	29 990		8,91%
speelplein/swappas	28 000	26 744	30 000	29 658		
Beestig!	900	794	750	333		
Uitbating bibliotheek	30 400	25 087	31 900	26 171		4,32%
Uitleen AVM-materiaal	12 000	9 826	12 000	8 226		
Maningsgelden	7 500	6 805	7 500	6 622		
Inschrijvingsgelden	6 750	6 525	6 750	6 605		
Andere prestaties	1 400	1 627	1 400	1 375		
Verkoop boeken	1 750	169	3 250	3 213		
Lezingen	1 000	135	1 000	130		

Exploitatie - ontvangsten	Eindbudget 2016	Rekening 2016	Eindbudget 2017	Rekening 2017	Aandeel in totaal	Stijging tov 2016
Totaal	19 642 589	19 731 622	19 711 772	19 988 246	100,00%	1,30%
Terugvordering energieverbruik	20 150	17 872	20 400	17 926		0,30%
Sportclubs/cafetaria De Pionier	11 000	9 334	11 000	9 036		
De Balokken	8 000	7 742	8 000	7 769		
Jeugdclub	1 000	796	1 000	780		
Wijkcomités	150		400	341		
Uitbating Tabaksmuseum	14 300	13 357	14 500	12 068		-9,65%
Inkomgelden	12 000	11 474	12 000	9 890		
Infobrochures Tabaksmuseum	1 000	1 012	1 000	632		
Groepsarrangementen met museumbezoek	1 000	797	1 000	1 058		
Activiteiten Tabaksmuseum	300	75	500	488		
Prestaties technische dienst	8 000	10 787	8 000	5 561		-48,45%
Groenestroomcertificaten	7 000	8 400	7 000	8 050		-4,17%
Geleverde prestaties voor derden	3 500	3 471	3 500	155		
Infobrochures toerisme	1 500	3 312	1 900	2 016		
Terugvordering procedurekosten	3 000	3 072	3 000	3 273		
Verhuur signalisatiemateriaal	2 000	2 185	2 000	1 820		
Wapenvergunningen	1 000	910	1 000	604		
Verkoop oud ijzer/fietsen	850	853	850	197		
Verkoop Uit-Passen	500	582	450	586		

Exploitatie - ontvangsten	Eindbudget 2016	Rekening 2016	Eindbudget 2017	Rekening 2017	Aandeel in totaal	Stijging tov 2016
Totaal	19 642 589	19 731 622	19 711 772	19 988 246	100,00%	1,30%
Haagplantage	1 000	580	600	960		
Activiteiten toerisme	500	456	1 050	1 077		
Cijzen	220	62	220	62		
Verkoop bordjes "Modder op de weg"	150	40	100	20		
Verkoop bestekken	0	0				

Exploitatie - ontvangsten	Eindbudget 2016	Rekening 2016	Eindbudget 2017	Rekening 2017	Aandeel in totaal	Stijging tov 2016
Totaal	19 642 589	19 731 622	19 711 772	19 988 246	100,00%	1,30%
Financiële opbrengsten	748 058	761 864	839 568	1 068 047	5,34%	40,19%
Dividenden Gaselwest	637 800	638 000	716 575	716 568	3,58%	12,31%
Dividenden Figga	91 509	91 508	106 275	326 055	1,63%	256,31%
Dividenden huisvestingsmaatschappijen			30	28		
Bankintresten	3 250	4 713	1 750	1 621		
Terugvordering intresten doorgeefleningen	2 499	2 499	1 938	1 938		
Nalatighedsintresten	500	450	500	383		
Intrest op pensioenfondsen	12 500	24 695	12 500	21 455		
Andere operationele opbrengsten	251 921	248 563	100 120	99 053	0,50%	-60,15%
Creditnota Mirom	145 021	145 021	0	0		
Schadevergoedingen	42 500	42 344	28 700	29 605		
Werknemersinhouding maaltijdcheques	26 500	25 268	26 500	24 198		
Inhouding voor pensioenen schepencollege	19 400	19 206	19 600	19 591		
Diverse creditnota's	17 000	16 723	23 820	25 660		
Inhouding pensioen vrijwillige brandweerlui	1 500		1 500	0		

Exploitatie - uitgaven	Eindbudget 2016	Rekening 2016	Eindbudget 2017	Rekening 2017	Aandeel in totaal	Rekening tov budget	Stijging tov 2016
Totaal	16 685 784	15 726 450	16 230 443	15 607 949	100%	96,16%	-0,75%
Personeleelkosten	6 855 851	6 555 249	6 672 659	6 575 092	42%	98,54%	0,30%
Werkingsubsidies	4 728 645	4 678 558	4 885 715	4 857 611	31%	99,42%	3,83%
Goederen en diensten	4 262 559	3 661 145	3 851 064	3 359 837	22%	87,24%	-8,23%
Financiële kosten	753 324	753 187	721 880	721 878	5%	100,00%	-4,16%
Belastingen en boetes	85 405	78 311	99 125	93 531	1%	94,36%	19,44%

Exploitatie - uitgaven	Eindbudget 2016	Rekening 2016	Eindbudget 2017	Rekening 2017	Aandeel in totaal	Rekening tov budget	Stijging tov 2016
Totaal	16 685 784	15 726 450	16 230 443	15 607 949	100%	96,16%	-0,75%
Personeelskosten	6 855 851	6 555 249	6 672 659	6 575 092	42%	98,54%	0,30%
technische dienst	1 078 505	1 020 702	1 011 305	1 009 110			-1,14%
groendienst	899 432	851 012	792 549	784 481			-7,82%
sportdienst	798 979	779 287	785 012	771 151			-1,04%
financiële dienst	345 345	345 160	360 123	357 917			3,70%
cbs-gemeenteraad	331 404	327 426	335 177	327 804			0,12%
bibliotheek	310 035	301 974	332 810	329 691			9,18%
Cultuurdienst- CC Forum	295 227	280 683	269 422	267 905			-4,55%
onderhoudspersoneel	247 817	244 122	309 049	294 007			20,43%
secretariaat	228 191	227 878	315 735	313 853			37,73%
stedenbouw	265 180	224 576	288 549	284 408			26,64%
feestelijkheden	231 725	223 253	196 933	195 060			-12,63%
ict-onthaal-communicatie	204 486	193 251	250 685	247 763			28,21%
burgerzaken	194 759	192 792	215 111	210 492			9,18%
personeelsdienst	151 075	149 979	154 155	153 401			2,28%
begraafplaatsen	136 944	134 050	132 250	130 451			-2,69%
toerisme	144 366	132 877	161 175	157 008			18,16%
Tabaksmuseum	109 436	109 311	25 596	23 682			-78,34%
huisvesting	97 735	90 001	37 280	36 876			-59,03%
lokale economie	82 617	76 090	77 435	77 105			1,33%
erfgoed	63 468	62 234	55 868	55 458			-10,89%
duurzaamheid	58 944	57 068	59 425	59 306			3,92%
milieudienst	56 590	54 783	59 275	59 021			7,74%
jeugdwerk	59 364	53 550	50 452	50 101			-6,44%
stadswacht	42 651	42 005	43 916	43 560			3,70%
erkenntelikhedspremies brandweer dienst 100	18 000		3 515				

Exploitatie - uitgaven	Eindbudget 2016	Rekening 2016	Eindbudget 2017	Rekening 2017	Aandeel in totaal	Rekening tov budget	Stijging tov 2016
Totaal	16 685 784	15 726 450	16 230 443	15 607 949	100%	96,16%	-0,75%
Loonkost personeel	6 120 871	5 846 639	5 984 110	5 911 807	37,88%	98,79%	1,11%
Vastbeneden	3 097 487	3 029 480	2 956 423	2 936 649	49,67%	99,33%	-3,06%
Contractanten	2 974 609	2 777 790	3 003 482	2 953 919	49,97%	98,35%	6,34%
Jobstudenten	48 775	39 368	24 205	21 239	0,36%	87,74%	-46,05%
Maaltijdcheques	145 000	138 334	135 915	133 212			
Pensioenen schepenen en burgemeesters	137 025	128 537	148 000	146 317			
Werkgeversbijdragen wettelijke verzekeringen - sociale maribel (-)			-68 025	-68 028		NEGATIEVE	UITGAVE
Arbeidsongevallenverzekering	32 201	32 201	33 634	29 301			
Hospitalisatieverzekering	18 500	18 034	20 750	20 124			
Ecocheques - VIA 4-akkoord	14 300	13 900	9 200	9 188			
Bijdragen aan arbeidsgeneeskundige dienst	14 000	13 752	14 000	12 371			
Kosten eigen aan de werkgever	12 500	9 693	12 500	9 937			
Woon-werkverkeer (fietsvergoeding/openbaar vervoer)	10 000	9 056	13 780	13 778			
Vakbondspremies	6 150	6 145	12 250	12 196			
Bijdrage aan de vriendenkring van het stadspersoneel	5 000	5 000	5 000	5 000			
Bijdragen aan de GSD-V	5 900	4 249	7 633	7 631			
Statutaire premies voor het personeel	3 000	2 285	3 220	3 215			
Personeelsacties en teambuilding			2 000	1 238			
Arbeidsongevallenverzekering brandweer							

Exploitatie - uitgaven	Eindbudget 2016	Rekening 2016	Eindbudget 2017	Rekening 2017	Aandeel in totaal	Rekening tov budget	Stijging tov 2016
Totaal	16 685 784	15 726 450	16 230 443	15 607 949	100%	96,16%	-0,75%
Werkingsubsidies	4 728 645	4 678 558	4 885 715	4 857 611	31%	99,42%	3,83%
Werkingsloeloge Ocmw	2 140 000	2 140 000	2 190 000	2 190 000	14,03%	100,00%	2,34%
Dotatie aan de politiezone Arro Ieper	1 305 915	1 305 915	1 318 974	1 318 974	8,45%	100,00%	1,00%
Schadeloosstellingen							
Werkingsloeloge aan HPZ Westhoek	476 335	476 335	545 115	545 115	3,49%	100,00%	14,44%
Verbeteringspremies voor woningen	67 525	67 525	116 109	116 109	0,74%	100,00%	71,95%
Werkingsloeloge kerkbestuur Sint-Medardus	94 645	94 644	79 908	79 907			-15,57%
Werkingsubsidie SAMW Menen	73 245	73 245	79 294	79 292			8,26%
Toeloge onderhoud en maaien sportvelden	48 762	46 601	52 762	49 254			5,69%
Werkingsloeloge Leiedal	45 885	45 881	46 140	46 140			0,56%
Werkingsloeloge kerkbestuur Sint-Dionysius	39 000	39 000	42 000	42 000			7,69%
Niet-geïnde belastingen en retributies	40 115	30 204	34 544	36 985			22,45%
Werkingsloeloge kerkbestuur Heilig Hart	29 605	29 604	31 990	31 990			8,06%
Werkingsubsidies aan jeugdverenigingen	33 171	33 076	31 671	31 671			-4,25%
Tussenkost in de bezoldiging van een jeugdbouwwerker	33 150	27 134	33 800	28 959			6,73%
Werkingsloeloge kerkbestuur Sint-Jozef	16 136	16 136	20 266	20 265			25,59%
Premies voor eigenaars/verhuurders - kwaliteitslabel	25 000	15 000	18 891	18 834			25,56%
Werkingsubsidies aan sportverenigingen	20 750	20 750	18 750	18 750			-9,64%
Toeloge aan dierenasiel Komen	17 000	16 677	17 000	16 798			0,72%
Werkingsloeloge Westhoekoverleg	17 000	16 677	17 000	16 798			0,72%
Impulssubsidies voor sportverenigingen	16 320	16 320	16 320	16 320			0,00%
Werkingsubsidie SABK Menen	18 115	12 339	17 860	15 549			26,02%
Werkingsubsidies aan startende handelszaken	23 545	23 342	14 585	14 584			-37,52%
Werkingsubsidies voor gevelrenovatie bedrijven	9 000	7 108	16 750	13 792			94,03%
Subsidies voor sportevenementen	13 220	13 220	13 220	13 220			0,00%
Aandeel energiebesparing in technisch onderhoudscontract	18 150	18 150	12 100	12 100			-33,33%
Aanpassingspremies woningen senioren	21 975	20 223	10 450	10 446			-48,35%
Werkingsloeloge kerkbestuur OLV -Dadizele	8 660	8 383	8 460	8 460			0,92%
Werkingsubsidie OverlegCultuur Regio Kortrijk	5 745	5 744	5 975	5 972			3,97%
Werkingsubsidie Resoc-Westhoek			6 000	5 685			99,99%

Exploitatie - uitgaven	Eindbudget 2016	Rekening 2016	Eindbudget 2017	Rekening 2017	Aandeel in totaal	Rekening tov budget	Stijging tov 2016
Totaal	16 685 784	15 726 450	16 230 443	15 607 949	100%	96,16%	-0,75%
Werkingsstoelage W13	4 675	4 607	4 820	4 818			4,58%
Werkingsstoelage muziekkorpsen	4 700	4 700	4 700	4 700			0,00%
Werkingsstoelage liefdadige instellingen	3 000	3 000	4 500	4 500			50,00%
Premies zonneboilers/warmtepompen	5 250	5 250	4 000	4 000			-23,81%
Toelage Gapersfeestcomité en Braderiecomité	3 900	3 900	3 900	3 900			0,00%
Werkingsstoelage Protestantse Kerk Menen	3 896	3 896	3 896	3 895			-0,02%
Subsidies voor culturele projecten	4 000	2 500	8 000	3 850			54,00%
Werkingsstoelage Tobacco Town Music	2 850	2 850	2 850	2 850			0,00%
Toelage Gallo-Romeins weekend	2 500	2 500	2 850	2 850			999,99%
Projectsubsidies ontwikkelingsamenwerking	1 000	982	2 500	2 500			0,00%
Fuifpremies voor jeugdverenigingen	4 000	2 999	3 000	2 378			142,31%
Onderhoud kleine landschapselementen (KLE)	1 875	1 875	1 875	2 268			-24,38%
Toelage Sportadviesraad	1 875	1 875	1 875	1 875			0,00%
Toelage Seniorenadviesraad	1 875	1 875	1 875	1 875			0,00%
Beheersovereenkomsten natuur	1 725	1 665	2 000	1 624			999,99%
Werkingsstoelage Wivo	2 500	445	1 500	1 070			-35,75%
Tussenkomst in feesten voor jaargenoten	900	900	2 250	1 035			132,58%
Werkingsstoelage StoC	900	900	900	900			0,00%
Werkingsstoelage Celtic Night	900	900	900	900			0,00%
Werkingsbijdrage "Project warmer wonen"	7 000	1 505	1 000	765			-49,19%
Werkingsstoelage Gewestelijke SportWerking	450	450	450	450			0,00%
Premies hergebruik regenwater/hernieuwbare energie en gr	1 500	1 500	550	250			-83,33%
Toelage Vrienden van het Tabaksmuseum	240	240	240	240			0,00%
Werkingsstoelage Ons Erfdeel	125	125	125	125			0,00%
Tussenkomst Belbus/De Lijn/NMBS	500	67	150	24			-63,33%
Werkingsbijdrage Forum jeugd Westhoek	2 965	2 961	1 975	0			-100,00%
Toelage Jeugdadviesraad	1 875	1 875	1 875	0			-100,00%
Toelage Cultuuradviesraad	1 875	1 875	1 875	0			-100,00%
Werkingsstoelage Lokaal Overleg KinderOpvang	1 875	1 875	1 875	0			-100,00%
Toelage Milieuadviesraad	1 875	1 875	0	0			-100,00%
Toelage aan BuurtInformatieNetwerk	400	135	400				-100,00%

Exploitatie - uitgaven	Eindbudget 2016	Rekening 2016	Eindbudget 2017	Rekening 2017	Aandeel in totaal	Rekening tov budget	Stijging tov 2016
Totaal	16 685 784	15 726 450	16 230 443	15 607 949	100%	96,16%	-0,75%
Tussenkost in rijbewijzen voor personen met beperking Toelage Wervikse Reuzenfamilie	300 150		300 150				

Exploitatie - uitgaven	Eindbudget 2016	Rekening 2016	Eindbudget 2017	Rekening 2017	Aandeel in totaal	Rekening tov budget	Stijging tov 2016
Totaal	16 685 784	15 726 450	16 230 443	15 607 949	100%	96,16%	-0,75%
Goederen en diensten	4 262 559	3 661 145	3 851 064	3 359 837	22%	87,24%	-8,23%
Onderhoud gebouwen	363 030	346 875	370 825	339 152	2,17%	91,46%	-2,23%
Gewoon onderhoud van gebouwen	208 575	200 928	219 310	210 011			
Onderhoudscontracten technische installaties	150 000	143 564	151 515	129 142			
Overige administratie- en kantoorkosten	1 455	1 451					
Technische prestaties door derden	3 000	933					
Openbare verlichting	341 845	337 376	343 000	333 014	2,13%	97,09%	-1,29%
Electriciteit straatverlichting	307 910	307 905	305 000	300 798			
Onderhoud en herstel straatverlichting	33 935	29 470	38 000	32 216			
Elektriciteit	252 310	232 678	262 360	262 355	1,68%	100,00%	12,75%
ICT	220 925	199 445	229 815	224 081	1,44%	97,51%	12,35%
Onderhoudscontracten computermaterieel en software	190 525	173 990	198 155	194 802			
Aankoop klein hard- en softwaremateriaal	15 000	13 159	15 000	14 434			
Onderhoudscontract DRK	13 000	12 296	12 395	10 585			
Straalverbinding LC Wervik - HC leper	2 400	0	4 265	4 260			
Administratie	223 320	207 610	205 695	184 594	1,18%	89,74%	-11,09%
Overige administratie- en kantoorkosten (e-ID)	80 000	79 997	70 000	65 473			
Kantoorbenodigdheden	40 000	36 060	33 500	29 665			
Kopies +Huur en onderhoud frankerings- en plooiemachine	38 250	35 047	36 500	31 910			
Documentatie, boeken en abonnementen	20 750	19 599	20 000	18 743			
Communicatiekosten telefoon en internet	16 000	13 792	16 000	13 897			
Algemene gemeentebelasting + kruispuntbank	8 850	8 098	9 000	8 328			
Catering vergaderingen/personeel	7 000	6 021	7 750	5 269			
Taks aanvullende pensioenbijdrage contractuelen	3 800	3 736	3 950	3 741			
Opmaak (elektronische) maaltijdcheques	2 500	2 476	2 500	1 765			

Exploitatie - uitgaven	Eindbudget 2016	Rekening 2016	Eindbudget 2017	Rekening 2017	Aandeel in totaal	Rekening tov budget	Stijging tov 2016
Totaal	16 685 784	15 726 450	16 230 443	15 607 949	100%	96,16%	-0,75%
Andere administratieve prestaties door derden	3 000	1 512	4 145	4 145			
Inbinden notulen/registers/budget/jaarrekening	2 000	445	1 500	1 059			
Saldo vergoedingen van gedetacheerd personeel jaar 2014	420	418					
Aankoop en huur technisch materiaal	500	410	600	600			
Kasverschillen - diefstal	250	0	250	0			
Werkingskosten ontwikkelingsamenwerking							
Gas	137 500	132 881	160 985	160 983	1,03%	100,00%	21,15%
Bibliotheek	163 775	150 353	150 055	139 348		92,86%	-7,32%
Aankoop collectie	98 900	97 649	96 000	89 412			
Documentatie, boeken en abonnementen	17 500	14 401	15 000	14 389			
Uitbreidingsactiviteiten	12 600	12 131	8 250	7 474			
Onderhoudscontracten computermateriaal en software	15 500	10 881	12 000	10 997			
Aankoop technisch materiaal	7 500	7 480	10 530	10 525			
Post- en frankeringskosten	7 500	4 827	6 000	4 658			
Representatie- en receptiekosten	1 200	1 185	200	102			
Technische prestaties door derden	1 500	1 086	1 000	1 000			
Kantoorbenodigdheden	1 500	714	1 000	790			
Lidmaatschap VVBAD	75	0	75	0			
Afvalverwerking	160 000	145 727	155 010	126 434		81,57%	-13,24%
Aankoop Mirom-afvalzakken	125 000	112 216	125 000	98 773			
Verwerking gemeentevuil en bedrijfsafval	35 000	33 511	30 010	27 662			
Feestelijkheden	138 525	112 738	153 045	124 926		81,63%	10,81%
Kerstbomen en kerstversiering	35 000	31 131	37 220	37 218			
Diverse kosten kermissen en wijlfeesten	32 000	29 348	34 000	29 304			
Aankoop en huur/onderhoud materieel Feestelijkheden	13 000	11 865	12 000	7 868			
Organisatie Seniorenfeest	11 000	10 070	11 000	10 714			

Exploitatie - uitgaven	Eindbudget 2016	Rekening 2016	Eindbudget 2017	Rekening 2017	Aandeel in totaal	Rekening tov budget	Stijging tov 2016
Totaal	16 685 784	15 726 450	16 230 443	15 607 949	100%	96,16%	-0,75%
Erelonen en vergoedingen auteursrechten Sabam	12 250	6 777	13 000	11 764			
Drankbonnetjes en traktaten	7 500	6 314					
Relatiegeschenken, medailles en trofeeën Feestelijkheden	7 500	5 793	15 250	14 927			
Uitkoopsummen en auteursrechten zomerkermis	7 000	4 460	7 000	4 270			
Billijke vergoeding stadspatrimonium tvv verenigingen	4 500	4 296	4 875	4 861			
Kosten kleding tabaksfee en eredames	1 525	1 215	1 200	974			
Affiches officiële plechtigheden	1 000	960	1 000	776			
Technische prestaties derden Feestelijkheden	2 250	261	7 500	0			
Billijke vergoeding stadsorganisaties	4 000	250	2 800	2 001			
Huur en huurlasten opslagruimte Feestelijkheden-Cultuur			6 200	250			
Groendienst	170 850	140 507	142 100	108 728		76,52%	-22,62%
Technische prestaties door derden Groen	55 000	43 519	48 730	25 934			
Aankoop en huur klein materieel Groen	32 540	29 512	27 270	26 175			
Onderhoud en herstelling technisch materieel buiten contract	26 460	26 458	20 000	17 744			
Technische prestaties van derden Groen (grasmaaien)	27 000	22 187	27 000	23 169			
Plantmateriaal	20 000	10 330	10 000	7 286			
Onderhoudscontracten technisch materieel Groen	9 250	7 959	8 500	7 841			
Organisatie activiteiten Groen (o.a. bebloemingsactie)	600	542	600	580			
Lokale economie	97 455	75 266	104 275	102 793		98,58%	36,57%
Winkelplan	59 800	37 861	49 330	47 850			
Verbruikte kadobons	31 835	31 835	52 125	52 125			
Zomeranimatie markten	3 500	3 259	2 820	2 818			
Publiciteit, promotieacties, advertenties & info Handel en Mid	2 320	2 311					
Sport	124 850	95 353	120 625	98 484		81,65%	3,28%
Aankoop en huur klein materieel Sport	29 000	25 833	25 000	19 911			
Uitbating cafetaria/automaat Sport	31 750	23 399	28 985	23 732			
Sportpromotionele activiteiten	29 000	22 833	34 500	31 981			
Zwemexpress	22 000	18 842	21 500	19 239			

Exploitatie - uitgaven	Eindbudget 2016	Rekening 2016	Eindbudget 2017	Rekening 2017	Aandeel in totaal	Rekening tov budget	Stijging tov 2016
Totaal	16 685 784	15 726 450	16 230 443	15 607 949	100%	96,16%	-0,75%
Sportactiviteiten in het kader van Beestig! en de Speelstraat	2 000	1 966					
Kosten werkleding Sport	2 500	1 788	2 195	2 192			
Lidmaatschap ISB en VRC	400	399	430	430			
Technische prestaties door derden Sport	7 500	278	7 300	991			
Administratieve kosten sportcheques	25	16	25	8			
Auteursrechten zwembad Ter Leie (Sabam)	675	0	690	0			
Wegennet	153 500	117 006	129 660	87 539		67,51%	-25,18%
Materialen voor wegen	40 000	33 631	30 000	20 275			
Aankoop en huur klein materieel verkeerssignalisatie	42 500	32 897	38 000	24 648			
Aankoop technisch materiaal	25 000	20 792	19 000	9 740			
Technische prestaties van derden voor wegen en openbaar do	14 500	11 559	17 650	16 764			
Sneeuwopruiming en ijzelbestrijding	17 000	9 669	15 000	14 030			
Technische prestaties door derden wegmarkering	12 500	6 788	3 245	0			
Onderhoud schuilhuisjes	2 000	1 670	2 000	1 703			
Takelen voertuigen			1 000	378			
Concessie parkeerplaatsen Academiestraat			3 765	0			
Natuur, milieu en duurzaamheid	101 250	73 650	83 175	82 669		99,39%	12,25%
Technische prestaties maaien grachten en bermen	39 000	37 915	38 235	38 234			
Technische prestaties door derden natuur, groen en bos	39 000	31 086	41 865	41 862			
Publikatiekosten milieuvergunningsdossiers	4 000	3 195					
Haagplanten	1 500	1 455	2 575	2 573			
Erelonen en vergoedingen consultancy Milieu	4 500	0					
Kosten procedure verwerving grond Reutelbekepad	10 000	0					
Milieubeheersovereenkomsten en uitvoeringskosten	750	0	500	0			
Acties rond duurzaamheid	2 500	0					
Personeelsbeleid	108 275	96 534	86 270	71 642		83,04%	-25,79%
Selectie personeel	50 000	46 148	26 720	24 775			

Exploitatie - uitgaven	Eindbudget 2016	Rekening 2016	Eindbudget 2017	Rekening 2017	Aandeel in totaal	Rekening tov budget	Stijging tov 2016
Totaal	16 685 784	15 726 450	16 230 443	15 607 949	100%	96,16%	-0,75%
Werkledij	18 525	15 011					
Nieuwjaarsreceptie personeel	8 000	7 927	7 500	7 088			
Arbeidsgeneeskundige dienst	4 000	2 308	4 000	3 425			
Kosten werkleding ceremoniën	1 025	1 024	500	0			
Kosten werkleding personeel	17 000	13 882	16 000	10 016			
Kosten werkleding gemeenschapswacht en gemachtigde opz	500	106					
Raadsleden	750	400					
Opleidingskosten personeel en raadsleden	27 000	24 740	31 550	26 337			
Water	77 750	77 745	71 135	71 134		100,00%	-8,50%
CC Forum	97 120	80 987	92 490	71 091		76,86%	-12,22%
Programmatie CC Forum	59 000	50 605	56 000	44 124			
Publiciteit en productiekosten GC Forum	15 000	14 976	16 800	8 527			
Aankoop en huur klein materieel gemeenschapscentrum	8 120	8 118	10 240	9 872			
Uitbating bar GC Forum	9 000	6 675	8 450	8 289			
Technische prestaties door derden gemeenschapscentrum	1 000	613	1 000	280			
Erelonen en vergoedingen GC Geluwe	5 000						
Wagenpark	95 000	85 219	76 035	67 384		88,62%	-20,93%
Onderhoud voertuigenpark	50 000	43 919	31 035	26 105			
Brandstof voertuigenpark	45 000	41 299	45 000	41 278			
Jeugdwerk	72 225	56 263	62 510	60 476		96,75%	7,49%
Speelplein - Swappas en Grabbelpas - Speelstraat - Dag van de Jeugdcultuur	45 000	42 044	45 465	45 463			
Onderhoud en herstelling technisch materieel buiten contract	6 500	6 280	6 500	5 912			
Publiciteit, advertenties & info Jeugd	2 495	2 441	3 500	3 035			
Begeleiding traject kindvriendelijke gemeente	3 500	2 011	3 500	2 951			
Aankoop en huur klein materieel Jeugd	7 955	1 470					
Lidmaatschappen Jeugddienst	755	754	2 000	1 993			
	600	596	615	596			

Exploitatie - uitgaven	Eindbudget 2016	Rekening 2016	Eindbudget 2017	Rekening 2017	Aandeel in totaal	Rekening tov budget	Stijging tov 2016
Totaal	16 685 784	15 726 450	16 230 443	15 607 949	100%	96,16%	-0,75%
Huur speelplein Berkenhof	420	414	430	421			
Drugpreventie en jongereninformatie	5 000	253	500	105			
Afvoer van hemelwater- rioolinfrastructuur	79 700	57 649	74 000	60 143		81,27%	4,33%
Onderhoud van rioolinfrastructuur	56 000	46 110	53 000	50 584			
Elektriciteit rioolwaterzuiveringsinfrastructuur	10 500	5 044	8 000	2 588			
Plaatsen en beheer IBA's	5 200	4 566	3 000	789			
Materialen voor riolering en waterlopen	8 000	1 929	10 000	6 181			
Communicatie (Waarheen, website, ...)	52 000	34 450	60 000	56 105		93,51%	62,86%
Verzekeringen	57 310	55 876	59 145	53 266		90,06%	-4,67%
ABA en rechtsbijstand gemeenten + bescherming lokale mand	20 245	20 245	20 350	17 778			
Verzekering voertuigen/rollend materieel (grasmachines)	15 260	15 257	15 500	13 749			
Brandverzekering	15 500	14 860	15 500	15 421			
Verzekering algemene risico's	4 000	3 751	4 150	3 049			
Verzekering objectieve aansprakelijkheid	650	608	650	608			
Lichamelijke ongevallen adviesraden	600	595	610	409			
Lichamelijke ongevallen raadsleden	455	450	460	450			
Lichamelijke ongevallen Jeugd	600	112	600	489			
Verzekering ABR buurthuis Ter Hand			1 325	1 313			
Begraafplaatsen	87 000	55 228	53 950	48 937		90,71%	-11,39%
Technische prestaties door derden begraafplaatsen	40 000	29 563	44 550	40 861			
Ontruiming en omvorming begraafplaatsen	35 000	21 611					
Aankoop en huur klein materieel kerkhoven	5 000	2 875	4 400	3 239			
Aankoop technisch materiaal kerkhoven	2 000	1 179					
Aankoop grafkelders en colombaria	5 000		5 000	4 837			
Cultuur	56 000	41 059	58 070	48 461		83,45%	18,03%
Zomeractiviteiten cultuur en kunstprojecten	23 500	16 719	22 820	21 846			

Exploitatie - uitgaven	Eindbudget 2016	Rekening 2016	Eindbudget 2017	Rekening 2017	Aandeel in totaal	Rekening tov budget	Stijging tov 2016
Totaal	16 685 784	15 726 450	16 230 443	15 607 949	100%	96,16%	-0,75%
Participatie kansengroepen jeugd-cultuur-sport	19 000	14 000	19 000	14 607			
Publiciteit, advertenties & info Cultuur	8 000	7 610	7 750	5 684			
Implementatie Uit-Pas Regio Kortrijk	5 000	2 273	8 000	5 857			
Lidmaatschappen Cultuurdienst	500	458	500	467			
Post- en frankeringskosten administratie	54 640	46 432	52 000	47 999		92,31%	3,38%
Woonbeleid	53 880	44 510	56 830	46 704		82,18%	4,93%
Erelonen en vergoedingen expertises	22 000	21 902	30 000	28 373			
Projectbegeleiding uitvoering Masterplan Ooststraat-Hellestra	10 000	9 771	5 000	3 396			
Erelonen en vergoedingen (o.a. opmetingsplannen)	12 250	8 367	3 630	2 335			
Vaststellingen van stedenbouwkundige aanvragen (BPost)	3 630	1 839					
Organisatie woonmarkt	2 000	1 410	7 400	6 223			
Publicatiekosten omgevingsvergunningen en RUPS's	4 000	1 220	200	0			
Huisnummers			10 600	6 378			
Begeleiding verkaveling Hellestraat-Ooststraat							
Inningksost aanvullende personenbelasting	46 706	46 704	46 409	46 408		100,00%	-0,63%
Toerisme	52 045	44 951	48 275	42 114		87,24%	-6,31%
Publiciteit, promotieacties, advertenties & info Toerisme	23 000	18 746	25 000	23 755			
Lidmaatschappen Toerisme	8 650	8 411	8 500	8 272			
Daguitstappen en eigen activiteiten Toerisme	8 000	7 571	6 000	4 813			
Concessie domein De Balokken	7 145	7 085	2 775	902			
Klein materiaal toerisme (trekkershutten, kampeerterrein, ...)	2 000	1 868	2 500	2 048			
Technische prestaties door derden Toerisme	2 000	818	2 000	996			
Opleidingskosten gidsen Toerisme	250	242	250	242			
Restaurant-, representatie- en receptiekosten Toerisme	1 000	209	1 250	1 085			
Erelonen, expertises en vergoedingen	100 900	33 676	129 625	41 435		31,97%	23,04%
Notarissen, deurwaarders, advocaten, (para)medici	10 400	9 905	14 780	14 777			

Exploitatie - uitgaven	Eindbudget 2016	Rekening 2016	Eindbudget 2017	Rekening 2017	Aandeel in totaal	Rekening tov budget	Stijging tov 2016
Totaal	16 685 784	15 726 450	16 230 443	15 607 949	100%	96,16%	-0,75%
Archeologisch onderzoek omgeving Sint-Medarduskerk	30 000	8 585					
Erelonen en vergoedingen consultancy	10 000	5 237	15 500	1 634			
Kosten procedure verwerving grond GC Geluwe	10 000	5 166	5 000	3 707			
Erelonen en vergoedingen (o.a. grondonderzoeken, KLIP)	20 000	1 926	21 820	140			
Erelonen en vergoedingen ontwerp en studieopdrachten	7 500	1 634	7 500	0			
Ontwerp en studieopdrachten	2 500	829	7 500	968			
Kosten verkoop en aankoop ontoerende goederen			5 000	3 291			
Erelonen en vergoedingen auteursrechten	500	401	500	0			
Makelaarsloon appartementen en kantoorruimte Sint-Pol	0	-6					
Prestaties landbouwcommissie			925	767			
Begeleiding opvolging Leiewerken	5 000	0	7 500	1 807			
Erelonen en vergoedingen GC Geluwe			3 600	3 570			
Archeologisch onderzoek GC Geluwe			25 000	0			
Archeologisch onderzoek centrumstraten Wervik			15 000	10 775			
Erelonen en vergoedingen ontwerp en studieopdrachten beheer	5 000	0					
Ceremonieel	37 010	29 183	43 000	39 509		91,88%	35,39%
Restaurant-, representatie- en receptiekosten ceremoniën	23 500	19 736	36 000	33 034			
Relatiegeschenken	6 000	3 727					
Bloemen en bloemstukken ceremoniën	5 000	3 212	5 500	5 004			
Technisch materiaal	2 510	2 507	1 500	1 471			
Relatiegeschenken							
Tabaksmuseum	39 750	33 085	50 705	26 318		51,90%	-20,45%
Organisatie activiteiten Tabaksmuseum	18 000	14 949	20 900	15 316			
Publiciteit, advertenties & info Tabaksmuseum	11 000	10 786	11 000	6 508			
Technische prestaties door derden Tabaksmuseum	6 000	4 193	6 000	1 115			
Aankoop en huur klein materieel Tabaksmuseum	2 500	1 815	2 100	2 075			
Representatie- en receptiekosten Tabaksmuseum	2 000	1 147	2 500	1 101			
Abonnement Telenet	250	196	205	203			
Bezoekersonderzoek Tabaksmuseum			8 000	0			

Exploitatie - uitgaven	Eindbudget 2016	Rekening 2016	Eindbudget 2017	Rekening 2017	Aandeel in totaal	Rekening tov budget	Stijging tov 2016
Totaal	16 685 784	15 726 450	16 230 443	15 607 949	100%	96,16%	-0,75%
Erfgoed	349 100	302 085	34 180	22 782		66,65%	-92,46%
Project Menin Road 2014-2016	315 600	278 255	180	180			
Erfgoedprojecten, uitkoopsonnen lezingen en wetenschappelijke projecten	22 500	14 140	23 000	15 167			
Technische prestaties door derden archief/erfgoed site	7 300	7 182	7 000	3 815			
Aankoop technisch materiaal archief/erfgoed site	3 700	2 507	4 000	3 621			
Lidmaatschappen	16 000	15 936	16 526	16 503		99,86%	3,55%
VWSG	13 545	13 488	14 034	14 033			
Natuur, bos en groen	1 250	1 248	1 300	1 284			
ECG	350	350	357	350			
VLO	350	345	365	365			
V-ICT-Or/Kortom	325	325	420	420			
Verkeersveilig West-Vlaanderen	150	150	50	50			
Vlaabbs	30	30	50	50			
Huur en huurlasten kerkbesturen	13 778	13 575	13 429	12 051		89,74%	-11,23%
Openbare orde en veiligheid	27 250	15 953	14 350	9 331		65,03%	-41,51%
Technische prestaties door derden ongediertebestrijding	13 000	8 949	6 500	5 478			
Technische prestaties door derden wegencamera's	10 000	6 747	5 000	3 404			
Aankoop technisch materiaal ongediertebestrijding	3 000	242	1 600	65			
Ophalen dieren voor asiel	500	15	500	0			
Noodkoffer(s) psycho-sociale hulpverlening bij rampen	750		750	385			
Deeltijds kunstonderwijs	11 500	8 147	16 400	8 363		50,99%	2,65%
Aankoop en huur klein materieel tekenacademie en muziekacademie	7 000	6 465	8 000	4 942			
Technische prestaties door derden tekenacademie en muziekacademie	2 000	1 077	2 500	2 310			
Huur lokalen Muziekacademie Wervik			4 000	0			
Prijzen tekenacademie en muziekacademie	600	208	500	283			
Kantoorbenodigdheden tekenacademie en muziekacademie	1 500	152	1 000	740			

Exploitatie - uitgaven	Eindbudget 2016	Rekening 2016	Eindbudget 2017	Rekening 2017	Aandeel in totaal	Rekening tov budget	Stijging tov 2016
Totaal	16 685 784	15 726 450	16 230 443	15 607 949	100%	96,16%	-0,75%
Catering examenjury's	250	147	250	89			
Kosten werkleding tekenacademie en muziekacademie	150	98	150	0			
Flankerend onderwijsbeleid	8 045	7 910	8 000	7 911		98,89%	0,02%
Gezondheidspreventie	4 330	4 326	4 000	3 249		81,22%	-24,90%
Bankkosten	2 210	2 206	2 205	2 200		99,78%	-0,28%
Effectenportefeuille	7 900	1 928	2 100	2 091		99,59%	8,47%
Vergoedingen financieel beheer pensioenen mandatarissen	2 300	1 928	2 100	2 091			
Kosten beheer portefeuille van effecten (elektriciteit)	2 900	0					
Kosten beheer portefeuille van effecten (gas)	2 700	0					
Procedure- en vervolgingskosten	6 000	2 065	3 800	928		24,42%	-55,08%
Volksfeest 2050 jaar Wervik			5 000	200		4,00%	

Exploitatie - uitgaven	Eindbudget 2016	Rekening 2016	Eindbudget 2017	Rekening 2017	Aandeel in totaal	Rekening tov budget	Stijging tov 2016
Totaal	16 685 784	15 726 450	16 230 443	15 607 949	100%	96,16%	-0,75%
Financiële kosten	753 324	753 187	721 880	721 878	5%	100,00%	-4,16%
Intresten van leningen ten laste van het bestuur	350 486	350 486	330 389	330 389	2,12%	100,00%	-5,73%
Bijdrage in exploitatieverliezen Mirom	315 893	315 893	309 451	309 451	1,98%	100,00%	-2,04%
Financiële kosten leasingschulden	84 067	84 067	80 012	80 011			-4,82%
Financiële kosten van leningen t.i.v. kerkbesturen	2 499	2 499	1 938	1 938			-22,45%
Nalatigheidsintresten	175	140					
Intrest annuïteit De Lijn	104	104	90	89			-13,62%
Debetintresten bankrekeningen	100	0					
Belastingen en boetes	85 405	78 311	99 125	93 531	1%	94,36%	19,44%
Milieuheffing verbrandingskost Mirom	44 000	38 427	44 000	38 992		88,62%	1,47%
Onroerende voorheffing	33 515	33 514	51 500	51 412		99,83%	53,40%
Dadingen en boetes	3 750	2 800					-100,00%
Vergunningen en cijzen	1 750	1 476	1 750	1 506		86,08%	2,03%
Kilometerheffing op vrachtwagens	1 200	969	1 265	1 262		99,80%	30,24%
Roerende voorheffing	940	937	360	359		99,84%	-61,64%
Milieuheffingen	250	187	250	0			
Belastingen en taksen op rollend materieel							

Schema TJ1 : Exploitatierkening per beleidsdomein

Code	Totaal	Algemene financiering	Algemeen bestuur en dienstverlening	Openbaar domein en patrimonium	Ruimte, wonen en economie	Vrije tijd
Uitgaven	15 607 949	499 445	8 493 491	2 846 995	991 693	2 776 326
60/5 Operationele uitgaven	14 886 071	87 107	8 184 040	2 846 905	991 693	2 776 326
60/4 Goederen en diensten	3 359 837	48 500	1 669 699	706 364	234 217	701 057
60/1 Bezoldigingen, sociale lasten en pensioenen	6 575 092	0	2 186 386	2 087 598	519 080	1 782 027
62 Specifieke kosten sociale dienst OCMW	0	0	0	0	0	0
648 Toegestane werkingssubsidies	4 820 625	0	4 288 963	24	238 396	293 241
649 Andere operationele uitgaven	130 517	38 607	38 992	52 918	0	0
640/7 Financiële uitgaven	721 878	412 338	309 451	89	0	0
65 Rechthebbenden uit het overschot van het boekjaar	0	0	0	0	0	0
Ontvangsten	19 988 246	16 849 442	440 279	2 067 803	128 378	502 344
70/5 Operationele ontvangsten	18 920 199	16 824 045	440 279	1 025 181	128 350	502 344
70/4 Ontvangsten uit de werking	1 801 697	41 473	320 530	995 576	98 101	346 016
70 Fiscale ontvangsten en boetes	10 809 738	10 807 038	2 700	0	0	0
73 Werkingsubsidies	6 209 711	5 975 534	47 601	0	30 249	156 328
740 Recuperatie specifieke kosten OCMW	0	0	0	0	0	0
748 Andere operationele ontvangsten	99 053	0	69 448	29 605	0	0
742/7 Financiële ontvangsten	1 068 047	25 397	0	1 042 623	28	0
75 Tussenkost door derden in het tekort van het boekjaar	0	0	0	0	0	0
III. Saldo	4 380 297	16 349 997	-8 053 211	-779 191	-863 315	-2 273 982

Laatste inschrijvingsnummer in budgetfair journaal : 20040

Schema TJ2 : Evolutie van de exploitatierekening.

	Code	2017	2016	2015
I. Uitgaven		15 607 949	15 726 450	15 262 336
A. Operationele uitgaven		14 886 071	14 973 263	14 426 278
1. Goederen en diensten	60/1	3 359 837	3 661 145	3 360 613
2. Bezoldigingen, sociale lasten en pensioenen	62	6 575 092	6 555 250	6 355 193
3. Specifieke kosten sociale dienst OCMW	648	0	0	0
4. Toegestane werkingssubsidies	649	4 820 625	4 648 354	4 632 712
5. Andere operationele uitgaven	640/7	130 517	108 515	77 760
B. Financiële uitgaven	65	721 878	753 187	836 058
C. Reculthebenden uit het overschot van het boekjaar	694	0	0	0
II. Ontvangsten		19 988 246	19 731 622	19 840 778
A. Operationele ontvangsten		18 920 199	18 969 758	18 249 753
1. Ontvangsten uit de werking	70	1 801 697	1 802 971	1 790 080
2. Fiscale ontvangsten en boetes		10 809 738	10 730 707	10 276 665
a. Fiscale ontvangsten en boetes		9 664 864	9 558 217	9 141 550
1. Opcentiemen op de onroerende voorheffing	7300	4 748 895	4 621 181	4 883 362
2. Aanvullende belasting op de personenbelasting	7301	4 640 815	4 670 360	3 994 549
3. Andere aanvullende belastingen	7302/9	275 154	266 676	263 638
b. Andere belastingen	731/9	1 144 875	1 172 490	1 135 115
3. Werkingssubsidies		6 209 711	6 187 518	5 863 950
a. Algemene werkingssubsidies		5 975 534	4 963 737	4 459 217
1. Gemeente- of provinciefonds	7400	4 537 838	4 446 734	4 271 060
2. Gemeentelijke of provinciale bijdrage	7401	0	0	0
3. Andere algemene werkingssubsidies	7402/4	1 437 695	517 004	188 158
b. Specifieke werkingssubsidies	7405/9	234 177	1 223 780	1 404 733
4. Recuperatie specifieke kosten sociale dienst OCMW	748	0	0	0
5. Andere operationele ontvangsten	742/7	99 053	248 563	319 058
B. Financiële ontvangsten	75	1 068 047	761 864	1 591 025
C. Tussenkost door derden in het tekort van het boekjaar	794	0	0	0
III. Saldo		4 380 297	4 005 172	4 578 443

Laatste inschrijvingsnummer in budgettaire jaartal : 20040

JAAARREKENING 2017

STAD WERVIK

Toelichting bij het investeringsbudget

Investerings	Eindbudget 2017	Rekening 2017	Realisatie- graad
Totaal ontvangsten (A)	470 554	178 860	38%
Totaal uitgaven (B)	4 297 187	2 367 249	55%

Investerings 2017	Eindbudget 2017	Rekening 2017	Verschil
Financieringsbehoefte	-3 826 633	-2 188 389	1 638 244

Commentaar:

De realisatiegraad bij de **ontvangsten** ligt op 38%.

Dit is relatief laag ondanks forse bijsturing in de laatste budgetwijziging (halvering van de raming bij de 2e budgetwijziging).

Aan **uitgavenzijde** bedraagt de realisatiegraad 55% van het eindbudget. In absolute cijfers gaat het om een bedrag van 2.367.346 € aan betaalde facturen.

Heel wat geplande investeringsuitgaven zullen dus pas gebeuren en betaald worden in 2018 of later.

Het blijft voor de lokale besturen een moeilijke oefening om te budgetteren op basis van in -en uitgaande geldstromen.

De filosofie van de Beleids- en BeheersCyclus (BBC) is echter volledig op dit principe gebaseerd.

De **financieringsbehoefte** kan volledig gelenigd worden door eigen middelen (autofinancieringsmarge) omdat deze hoger is dan de netto-investeringsuitgaven.

Investerings 2017 - ontvangsten

	Eindbudget 2017	Rekening 2017	Aandeel in totaal	Realisatie- graad
Totaal	470 554	178 860	100%	38%
Investeringsubsidies	470 554	176 785	99%	38%
Verkoop onroerende goederen	0	2 075	1%	999%

Investerings 2017 - uitgaven	Eindbudget 2017	Rekening 2017	Aandeel in totaal	Realisatie- graad
Totaal	4 297 188	2 367 249	100%	55%
Werken aan gebouwen	1 298 331	775 419	33%	60%
Wegenwerken	1 630 952	751 730	32%	46%
Uitbatingmateriaal	189 810	122 587	5%	65%
ICT	326 422	270 619	11%	83%
Opmaak plannen	59 018	14 345	1%	24%
Investeringsubsidies	307 757	49 993	2%	16%
Nutsleidingen - openbare verlichting	160 699	132 391	6%	82%
Werken aan gronden	68 171	28 448	1%	42%
Wagenpark	111 588	68 610	3%	61%
Aankoop onroerende goederen	0	0	0%	0%
Aandelen en financiële belangen	8 025	120 739	5%	1505%
Afkoppelingswerken rioleringen (Maagdenbeek/Voorhoek)	136 415	32 370	1%	24%

Investerings 2017 - ontvangsten

	Eindbudget 2017	Rekening 2017
Totaal	470 554	178 860
Investeringsubsidies	470 554	176 785
<u>Actie beleidsplan</u>		
001.003.001.005 Wegenwerken vorige legislatuur	259 388	0
Schoolomgeving Geluwe	60 430	0
Centrumstraten Wervik	65 536	0
Ooststraat-Hellestraat-Speiestraat-Leiekaai	70 141	0
Robert Klingstraat	63 280	0
001.004.001.001 ICT	10 000	10 000
Opstart digitale bouwaanvraag	10 000	10 000
001.004.002.002 Wagens groendienst	2 000	4 500
Wagen op CNG	1 000	1 000
Wagen rattenverdeling	1 000	3 500
001.004.002.009 Trompetstraat	51 352	43 352
001.004.002.010 IBA-installaties	5 500	0
001.004.002.012 Tabaksmuseum/herinrichting onthaal	21 000	0
001.004.004.001 Aanleg reutelbekepad (voorschot)	5 000	4 664

Investerings 2017 - ontvangsten

	Eindbudget 2017	Rekening 2017
Totaal	470 554	178 860
001.004.004.002 Aankoop grond Oosthove (Groene Sporen)	2 000	0
001.005.001.004 Buurthuis Ter Hand	10 875	10 874
001.005.001.004 Erfgoedcentrum/inrichting	12 500	12 457
001.005.001.004 GC De Knippelaar	90 939	90 939

Investerings 2017 - ontvangsten

	Eindbudget 2017	Rekening 2017
Totaal	470 554	178 860
Verkoop van (on)roerende goederen	0	2 075
<u>Actie beleidsplan</u>		
001.004.001.003 Aandelen Figga	0	2 075

Commentaar:

De inning van VMM-subsidies (budget € 259.388) in het kader van rioleringswerken is niet evident. Vlaanderen legt een 100% afkoppeling van hemelwater en vuil water op vooraleer de laatste schijf van 20% subsidie uit te betalen. Hierdoor blijven een aantal subsidiebedragen voorlopig openstaan.

De stad heeft een belasting ingevoerd voor woningen die niet maximaal zijn afgekoppeld na rioleringswerken. Het is een arbeidsintensieve materie qua opvolging om de inwoners er toe aan te zetten de nodige inveteringsinspanningen te leveren.

De herstructurering van de energie-intercommunales heeft tot gevolg dat Figga een kapitaalvermindering doorvoerde, waarbij de stad Wervik recht had op een bedrag van € 2.750.

Investerings 2017 - uitgaven

	Eindbudget 2017	Rekening 2017	Aandeel in totaal	Realisatie- graad
Totaal	4 297 188	2 367 249	100%	55%
Werken aan gebouwen	1 298 331	775 419	33%	60%
Brandweersenaal	5 000	4 916		
001.004.001.002 Verwarmingstoestel	5 000	4 916		
Home Gryson	51 089	0		
001.005.001.004 Herinrichting	41 381	0		
001.005.001.004 Toegangscontrole	9 708	0		
Stadhuis	175 000	86 462		
001.005.001.004 Meubilair kantoorruimtes	5 000	4 205		
001.005.001.004 herinrichting kantoorruimtes	10 000	6 385		
001.007.001.001 Herinrichting centraal onthaal	160 000	75 872		
d'Arke	25 979	5 082		
001.003.001.004 Herinrichting gebouwen - fase 1	3 399	0		
001.005.001.004 Restauratie zijgebouwen	22 580	5 082		
Tabaksmuseum en De Moriaen	17 362	10 274		
001.004.002.012 Toeristische onthaalruimte	8 984	5 780		
001.004.002.012 Raamcontract verlichting	7 582	3 699		
001.004.002.012 Deur-ramen Tabaksmuseum	796	796		
CC Forum	52 250	34 501		
001.004.002.012 zaalbrug front	20 000	7 834		
001.004.002.012 aparte klankstroom	7 250	4 501		
001.005.002.002 dubbel glas/zolder isoleren	25 000	22 166		

Investerings 2017 - uitgaven

	Eindbudget 2017	Rekening 2017	Aandeel in totaal	Realisatie- graad
Totaal	4 297 188	2 367 249	100%	55%
Sporthal Ter Linde	29 000	26 622		
001.005.002.002 Platte daken	4 000	2 096		
001.004.002.012 Renovatie dak	25 000	24 526		
Sportschuur De Pionier	140 000	138 042		
001.004.002.012 Nieuwe toiletten/kleedkamers	140 000	138 042		
Arvic (Speldenstraat 34)	40 000	35 041		
001.005.001.003 Boxen voor verhuur aan verenigingen	40 000	35 041		
GC De Knippelaar Kruiseke	118 520	57 729		
001.005.003.001 Gebouw	104 000	52 647		
001.005.003.002 Omgevingswerken	14 520	5 082		
GC Geluwe	394 130	173 154		
001.005.004.003 Toegangsweg	48 204	38 030		
001.005.004.004 Gebouw	345 926	135 124		
Polyvalente ruimte Ter Hand	155 000	153 439		
001.005.001.004 Erelon + uitvoering	155 000	153 439		
Erigoedcentrum	40 000	22 800		
001.005.001.004 Herinrichting	40 000	22 800		
Werken ingevolge keuringsverslagen	25 000	3 732		
001.004.002.012 Werken ingevolge keuringsverslagen	25 000	3 732		

Investerings 2017 - uitgaven

	Eindbudget 2017	Rekening 2017	Aandeel in totaal	Realisatie- graad
Totaal	4 297 188	2 367 249	100%	55%
Energiebesparende maatregelen	30 000	23 624		
001.005.002.002 Energiebesparende maatregelen	30 000	23 624		
Wegenwerken	1 630 952	751 730	32%	46%
001.003.001.005 Vorige legislatuur	50 742	555		
Schoolomgeving Geluwe	26 000	0		
Centrumstraten Wervik	11 000	0		
Ooststraat-Hellestraat-Speiestraat-Leiekaai	2 000	555		
Robert Klingstraat	11 742	0		
001.004.002.003 Voetpaden	42 598	454		
t Voske	2 598	454		
Menensesteenweg	40 000	0		
001.004.002.004 Dringende herstelwerken	46 145	37 289		
Oeverversterking Moeput	7 215	6 406		
Tweesporenpad Busbekestraat	5 869	2 310		
Rioolaansluiting Vlamingstraat 19	3 087	3 087		
Rioolaansluiting Prinsenstraat 23	4 486	2 838		
Rioolaansluiting Geluwestraat 53	3 719	3 719		
Herstel wegdek Magerheidstraat 41	3 576	2 471		
Herstel wegdek Dadizelestraat	11 888	11 888		
Herstel riolering Speldenstraat	4 571	4 571		
Dringende herstelwerken 2016	1 735			
001.004.002.005 Landelijke wegen	829 944	643 514		
Landelijke wegen 2014	2 368	0		
Landelijke wegen 2015	431 899	302 465		

Investerings 2017 - uitgaven

	Eindbudget 2017	Rekening 2017	Aandeel in totaal	Realisatie- graad
Totaal	4 297 188	2 367 249	100%	55%
Landelijke wegen 2017	395 676	341 049		
001.004.002.007 Herstel betonplaten/fietspaden Hoogweg/Menenseseenweg	6 000 6 000	3 383 3 383		
001.004.002.008 Prinsenstraat/Rapetstraat	36 098	0		
001.004.002.009 Trompetstraat	2 200	0		
001.006.002.001 Stampkotstraat	50 534	7 620		
001.004.002.014 Garageweg Kruisekestraat/Ijzerwegstraat Garageweg Molenmeersen/Speldenstraat	37 995	8 876		
001.006.003.001 Straatmeubilair	20 000	1 941		
001.006.003.001 Wittepoorte	183 645	11 313		
001.006.003.001 Leiewerken - Sint-Medarduskerk	202 317	10 352		
001.006.003.001 Heraanleg Steenakker	1 500	1 500		
001.006.003.001 Heraanleg stationsomgeving	121 234	24 932		
Uitbatingmateriaal	189 810	122 587	5%	65%
001.004.002.002 Technische dienst CNG slow fill compressor	9 345 9 345	9 345 9 345		

Investeringsen 2017 - uitgaven

	Eindbudget 2017	Rekening 2017	Aandeel in totaal	Realisatie- graad
Totaal	4 297 188	2 367 249	100%	55%
IBA-installaties	14 095	0		
001.004.002.010 De Balokken	2 095	0		
001.004.002.010 IBA-installaties	12 000	0		
CC Forum	16 114	1 137		
001.004.003.001 Laptop	1 114	1 137		
001.004.003.001 Zijdoeken podium	15 000	0		
Cultuurdienst	30 592	24 935		
001.004.003.001 Banners	1 520	1 612		
001.004.003.001 Infoborden WO I	7 572	3 229		
001.004.003.001 Project 1917-2017	21 500	20 093		
Jeugddienst	45 000	22 258		
001.004.003.001 Plaatsen valdempende ondergrond	20 000	22 258		
001.004.003.001 Speeltoestellen	25 000	0		
De Pionier	17 165	8 228		
001.004.003.001 Sportmaterialen	17 165	8 228		
Ter Linde	20 000	11 222		
001.004.003.001 Judomatten-klimrekken-ringenstel	20 000	11 222		
Eendracht Wervik	15 000	23 570		
001.004.003.001 Kleedkamers	15 000	23 570		
Sparta Kruseke	22 500	21 892		
001.004.003.001 Grondbekabeling en schakelkast verlichting	22 500	21 892		

Investerings 2017 - uitgaven

	Eindbudget 2017	Rekening 2017	Aandeel in totaal	Realisatie- graad
Totaal	4 297 188	2 367 249	100%	55%
ICT	326 422	270 619	11%	83%
001.004.001.001 Straalverbinding Wervik-Geluwe	14 549	14 549		
001.004.001.001 Camera's Leiebrug	8 000	0		
001.004.001.001 camerabewaking De Balokken	38 000	32 452		
001.004.001.001 Upgrade SQL-server	645	227		
001.004.001.001 Backupserver	12 500	12 417		
001.004.001.001 Exchangeserver	30 000	28 911		
001.004.001.001 Schermen grondgebonden zaken	11 291	14 632		
001.004.001.001 Onthaal	10 000	2 721		
001.004.001.001 Biometrische kits	6 000	4 840		
001.004.001.001 UPS-datacenter	10 000	10 306		
001.004.001.001 Hardware (pc's-wifi-antennes-servers-...)	22 000	20 009		
001.004.001.001 Online-reservatiesysteem	10 000	11 931		
001.004.001.001 Upgrade telefooncentrale	6 000	5 642		
001.007.001.002 Tijdslastmeting/organisatiemodelh	40 000	39 888		
001.007.001.002 Digitaal loket burgerzaken	17 300	0		
001.007.002.001 Processenbeheer (Topdesk)	43 000	33 091		
001.007.002.001 Notulenbeheer (Cevi)	3 000	1 050		
001.007.002.001 Postregistratie	35 000	29 817		
001.007.003.002 Binnensignalisatie stadhuis(tv-schermen)	9 137	8 137		
Opmaak plannen	59 018	14 345	1%	24%
Opmaken RUP's	26 070	14 345		
001.005.005.002 RUP brandweer en stadsatelier	4 000	3 851		
001.006.001.001 RUP Leiekant	9 717	2 372		
001.006.004.001 RUP Leievallei	0	1 088		
001.006.004.001 RUP Zonevreemde bedrijven	12 353	7 035		

Investeringsen 2017 - uitgaven

	Eindbudget 2017	Rekening 2017	Aandeel in totaal	Realisatie- graad
Totaal	4 297 188	2 367 249	100%	55%
Beheersplan molens	15 000	0		
001.004.002.012 Briekemolen - Kruisekemolen	15 000	0		
Zwembad Ter Leie	17 948	0		
001.005.001.004 Haalbaarheidsstudie nieuw zwembad	17 948	0		
Investeringsubsidies	307 757	49 993	2%	16%
001.004.002.006 Afkoppelingswerken rioleringen op privaat domein	8 000	3 585		
001.004.001.004 Investeringsstoelagen kerkbesturen	299 757	46 408		
Nutsleidingen - openbare verlichting	160 699	132 391	6%	82%
001.004.002.001 Onderhoud openbare verlichting	11 874	3 885		
001.005.002.001 Molenmeersen - LED-verlichting	80 000	59 711		
001.006.003.001 Ondergronds brengen bundelnetten Wervikstraat	68 825	68 794		
Werken aan gronden	68 171	28 448	1%	42%
001.006.003.001 Bodemsanering Gasstraat	7 500	0		
001.006.003.001 Verfraaiing domein Oosthove	5 671	0		
001.004.002.013 Heraanleg omgeving kerk Geluwe	11 000	0		
001.004.002.012 Kampeerautoterrein -sanitair/slagbomen/betaalautomaten	15 000	0		
001.004.003.001 Staantribunes voetbalvelden	16 500	16 456		
001.004.004.006 Vlonder Hoge Plankenbeek	12 500	11 992		

Investeringen 2017 - uitgaven		Eindbudget 2017	Rekening 2017	Aandeel in totaal	Realisatie- graad
Totaal		4 297 188	2 367 249	100%	55%
Wagenpark		111 588	68 610	3%	61%
001.004.002.002	Begraafplaasten - betselwagen op CNG	18 000	0		
001.004.002.002	Begraafplaatsen - minigraafmachine	0	0		
001.004.002.002	Technische dienst - wagen ploegbaas	20 000	18 223		
001.004.002.002	Technische dienst - dienstwagen administratie	0			
001.004.002.002	Technische dienst - graafmachine	24 200	15 999		
001.004.002.002	Buurtwerking - 6 bakfietsen	15 000	0		
001.004.002.002	Groendienst - open bestelwagen p CNG	34 388	34 388		
Aankoop onroerende goederen		0	0	0%	0%
Aandelen en financiële belangen		8 025	120 739	5%	1505%
001.004.001.001	Cipal DV	4 750	0		
001.004.001.003	De Lijn (annuïteit)	275	275		
001.004.001.003	Figga	0	117 550		
001.004.001.003	Mirom	3 000	2 914		
Afkoppelingswerken riolerings (Maagdenbeek/Voorhoek)		136 415	32 370	1%	24%
001.004.002.010	Afkoppeling Maagdenbeek incl. Voorhoek	134 285	32 370		

Deze tabel geeft weer in welke activa de investeringen van 2017 zijn uitgevoerd.

Wegenwerken en werken aan nieuwe en bestaande stadsgebouwen maken 65% uit van de totale bestedingen.

Ondanks het feit dat het totale investeringsbudget van 2017 in de loop van het jaar verminderd is met € 3.830.821 of 47,12% van het initieel budget

blijft de realisatiegraad steken op 55% van het eindbudget of 29% van het oorspronkelijk investeringsbudget van 2017.

De inschatting van het tijdstip van de investeringsuitgaven m.b.t. wegen ene gebouwen is optimistischer dan wat in werkelijkheid haalbaar is. Dit verklaart de relatief grote afwijkingen tussen rekening- en budgetcijfers.

Na 4 jaar BBC-ervaring blijkt dit in de meeste lokale besturen het belangrijkste werkpunt.

Schema Tj3 : Investeringsverrichtingen per beleidsdomein.

Code	Totaal	Algemeen bestuur en dienstverlening	Openbaar domein en patrimonium	Ruimte, wonen en economie	Vrije tijd
Deel 1: UITGAVEN					
Investerings in financiële vaste activa	120 739	2 914	117 825	0	0
Extern verzelfstandigde agentschappen	0	0	0	0	0
Intergemeentelijke samenwerkingsverbanden en soortgelijke entiteiten	120 464	2 914	117 550	0	0
Publiek-Private Samenwerkingsverbanden	0	0	0	0	0
OCMW-verenigingen	0	0	0	0	0
Andere financiële vaste activa	275	0	275	0	0
Investerings in materiële vaste activa	2 140 784	311 519	1 030 890	11 992	786 383
Gemeenschapsgoederen en bedrijfsmatige materiële vaste activa	2 140 784	311 519	1 030 890	11 992	786 383
Terreinen en gebouwen	764 046	80 788	10 117	0	673 141
Wegen en overige infrastructuur	926 982	0	914 990	11 992	0
Roerende goederen	429 663	230 731	105 783	0	93 149
Leasing en soortgelijke rechten	0	0	0	0	0
Erfgoed	20 093	0	0	0	20 093
Overige materiële vaste activa	0	0	0	0	0
Onroerende goederen	0	0	0	0	0
Roerende goederen	0	0	0	0	0
Vooruitbetalingen op investeringen in materiële vaste activa	0	0	0	0	0
Investerings in immateriële vaste activa	55 733	39 888	1 500	14 345	0
Toegestane investeringssubsidies	49 993	46 408	3 585	0	0
TOTAAL UITGAVEN	2 367 249	400 729	1 153 800	26 337	786 383

Schema TJ3 : Investeringsverrichtingen per beleidsdomein.

Code	Totaal	Algemeen bestuur en dienstverlening	Openbaar domein en patrimonium	Ruimte, wonen en economie	Vrije tijd
DEEL 2: ONTVANGSTEN					
Verkoop van financiële vaste activa	2 075	0	2 075	0	0
Externi verzelfstandigde agentieschappen	0	0	0	0	0
Intergemeentelijke samenwerkingsverbanden en soortgelijke entiteiten	2 075	0	2 075	0	0
Publiek-Private Samenwerkingsverbanden	0	0	0	0	0
OCMW-verenigingen	0	0	0	0	0
Anderen financiële vaste activa	0	0	0	0	0
Verkoop van materiële vaste activa	0	0	0	0	0
Gemeenschapsgoederen en bedrijfsmatige materiële vaste activa	0	0	0	0	0
Terreinen en gebouwen	0	0	0	0	0
Wegen en overige infrastructuur	0	0	0	0	0
Roerende goederen	0	0	0	0	0
Leasing en soortgelijke rechten	0	0	0	0	0
Erfgoed	0	0	0	0	0
Overige materiële vaste activa	0	0	0	0	0
Onroerende goederen	0	0	0	0	0
Roerende goederen	0	0	0	0	0
Ontvangen vooruitbetalingen op de verkoop van materiële vaste activa	0	0	0	0	0
Verkoop van immateriële vaste activa	0	0	0	0	0
Investeringssubsidies en -schenkingen	176 785	10 000	47 852	4 664	114 270
TOTAAL ONTVANGSTEN	178 860	10 000	49 927	4 664	114 270

Laatste inschrijvingsnummer in budgettair journaal : 20040

Schema TJ4 : Evolutie van de investeringsverrichtingen.

	Code	2017	2016	2015
DEEL 1 : UITGAVEN				
I. Investerings in financiële vaste activa				
A.Extern verzelfstandige agensschappen	280	120 739	261	525 588
B.Intergemeentelijke samenwerkingsverbanden en soortgelijke entiteiten	281	0	0	0
C.Publiek-Private Samenwerkingsverbanden	282	120 464	0	525 588
D.OCMW-verenigingen	283	0	0	0
E.Andere financiële vaste activa	284/8	0	0	0
		275	261	0
II. Investerings in materiële vaste activa				
A. Gemeenschapsgoederen en bedrijfsmatige materiële vaste activa				
1.Terreinen en gebouwen	220/3-9	2 140 784	2 284 941	3 726 025
2.Wegen en overige infrastructuur	224/8	2 140 784	2 284 941	3 687 829
3.Roerende goederen	23/4	764 046	1 010 528	1 287 629
4.Leasing en soortgelijke rechten	25	926 982	987 917	2 109 985
5.Erfgoed	27	429 663	281 497	264 600
		0	0	20 614
		20 093	5 000	5 000
B. Overige materiële vaste activa				
1.Onroerende goederen	260/4	0	0	38 196
2.Roerende goederen	265/9	0	0	38 196
C. Vooruitbetaling op investeringen in materiële vaste activa				
	2906	0	0	0
III. Investerings in immateriële vaste activa				
	21	55 733	36 688	65 719
IV. Toegestane investeringssubsidies				
	664	49 993	27 035	67 183
TOTAAL UITGAVEN		2 367 249	2 348 926	4 384 514

Schema TJ4 : Evolutie van de investeringsverrichtingen.

	Code	2017	2016	2015
DEEL 2 : ONTVANGSTEN				
I. Verkoop van financiële vaste activa				
A.Extern verzelfstandigde agenschappen	280	0	0	0
B.intergemeentelijke samenwerkingsverbanden en soortgelijke entiteiten	281	2 075	0	3 369 690
C.Publiek-Private samenwerkingsverbanden	282	0	0	0
D.OCMW-verenigingen	283	0	0	0
E.Andere financiële vaste activa	284/8	0	0	0
		2 075	0	3 369 690
II. Verkoop van materiële vaste activa				
A. Gemeenschapsgoederen en bedrijfsmatige materiële vaste activa				
1.Terreinen en gebouwen	220/3-9	0	186 001	19 288
2.Wegen en overige infrastructuur	224/8	0	186 001	13 500
3.Roerende goederen	23/4	0	0	5 788
4.Leasing en soortgelijke rechten	25	0	0	0
5.Erfgoed	27	0	0	0
B. Overige materiële vaste activa		0	203 519	161 657
1.Onroerende goederen	260/4	0	203 519	161 657
2.Roerende goederen	265/9	0	0	0
C. Ontvangsten vooruitbetalingen op de verkoop van materiële vaste activa	176	0	0	0
III. Verkoop van immateriële vaste activa	21	0	0	0
IV. Investeringsubsidies en -schenkingen	150-180-4951/2-(159)-(1781)	176 785	129 152	615 927
TOTAAL ONTVANGSTEN		178 860	518 672	4 166 562

Laatste inschrijvingsnummer in budgettair journal : 20040

Schema TJ5 : Stand van de kredieten van de investeringsenveloppen

Investeringsenveloppen	UITGAVEN				ONTVANGSTEN			
	Verbintenis- krediet	Vast- leggingen	Verbintenis- krediet min vast- leggingen	Aan- rekeningen	Verbintenis- krediet min aan-rekeningen	Verbintenis- krediet	Aan- rekeningen	Verbintenis- krediet min aan-rekeningen
IE/001 Lopende investeringen (formulier T)	4 188 989	4 188 989	0	4 135 402	53 586	1 204 667	945 279	259 388
IE/002 Investerings overig beleid	16 710 913	10 354 147	6 356 766	9 992 764	6 718 149	4 672 249	3 734 688	937 562
IE/03 Prioritaire investeringen 'Algemeen Bestuur'	425 550	328 143	97 407	210 468	215 082	0	0	0
IE/04 Prioritaire investeringen 'Patrimonium'	15 620 846	3 615 348	12 005 498	2 784 861	12 835 986	1 859 997	1 109 853	750 145
IE/05 Prioritaire investeringen 'Wonen en Werk'	10 261 204	2 980 404	7 280 799	476 934	9 784 270	3 124 573	610 461	2 514 112
TOTAAL	47 207 502	21 467 031	25 740 471	17 600 428	29 607 073	10 861 487	6 400 281	4 461 206

Laatste inschrijvingsnummer in budgettair journaal : 20040

Investerings 2017 - afgewerkte dossiers		Eindbudget 2017	Rekening 2017	Totale kostprijs
Totaal		1 350 139	976 260	9 874 188
Wegenwerken		250 332	89 618	8 197 450
001.003.001.005	Vorige legislatuur	13 742	555	4 689 141
	Ooststraat-Hellestraat-Speiestraat-Leiekaai	2 000	555	3 051 421
	Robert Klingstraat	11 742	0	1 637 719
001.004.002.003	Voetpaden	123 778	46 450	2 062 400
	't Voske	2 598	454	44 351
001.004.002.004	Dringende herstelwerken	46 146	37 289	43 310
001.004.002.005	Landelijke wegen	2 368	0	277 714
	Landelijke wegen 2014	2 368	0	277 714
001.004.002.007	Herstel betonplaten/fietspaden	6 000	3 383	294 426
	Hoogweg/Menensesteenweg	6 000	3 383	294 426
001.004.002.008	Prinsenstraat/Rapetstraat	36 098	0	470 284
001.004.002.009	Trompetstraat	2 200	0	358 234
001.006.003.001	Straatmeubilair	20 000	1 941	1 941

Investeringen 2017 - afgewerkte dossiers		Eindbudget 2017	Rekening 2017	Totale kostprijs
Werken aan gebouwen		257 179	245 357	970 062
	Sportschuur De Pionier	140 000	138 042	138 042
001.004.002.012	Nieuwe toiletten/kleedkamers	140 000	138 042	138 042
	Stadhuis	15 000	10 590	10 590
001.005.001.004	Meubilair kantoorruimtes	5 000	4 205	4 205
001.005.001.004	Herinrichting kantoorruimtes	10 000	6 385	6 385
	d'Arke	3 399	0	552 661
001.003.001.004	Herinrichting gebouwen - fase 1	3 399	0	552 661
	Arvic	40 000	35 041	35 041
001.002.004.002	Boxen voor verhuur aan verenigingen	40 000	35 041	35 041
	Tabaksmuseum en De Moriaen	9 780	6 576	43 678
001.004.002.012	Toeristische onthaalruimte	8 984	5 780	36 880
001.004.002.012	Deur/ramen Tabaksmuseum	796	796	6 798
	Brandweersenaal	5 000	4 916	4 916
001.004.001.002	Verwarmingstoestel	5 000	4 916	4 916
	Sporthal Ter Linde	29 000	26 622	161 564
001.005.002.002	Herstel dak	29 000	26 622	161 564
	Sportsite Virovios	15 000	23 570	23 570
001.004.003.001	Nieuwe toiletten/kleedkamers E. Wervik	15 000	23 570	23 570

Investerings 2017 - afgewerkte dossiers		Eindbudget 2017	Rekening 2017	Totale kostprijs
Uitbatingsmateriaal		115 239	95 787	146 785
001.004.002.010	IBA-installaties De Balokken	2 095 2 095	0 0	49 636 49 636
001.004.002.002	Technische dienst CNG slow fill compressor	9 345 9 345	9 345 9 345	9 345 9 345
001.004.003.001	CC Forum Laptop	1 114 1 114	1 137 1 137	1 137 1 137
001.004.003.001	Cultuurdienst Banners Project 1917-2017	23 020 1 520 21 500	21 705 1 612 20 093	21 705 1 612 20 093
001.004.003.001	Jeugdijndienst Plaatsen valdempende ondergrond	20 000 20 000	22 258 22 258	22 258 22 258
001.004.003.001	Sportmaterialen De Pionier Ter Linde	37 165 17 165 20 000	19 450 8 228 11 222	19 450 8 228 11 222
001.004.003.001	Sparta Kruiseke Grondbekabeling en schakelkast verlichting	22 500 22 500	21 892 21 892	23 254 23 254
ICT		210 122	203 941	203 941
001.004.001.001	Straalverbinding Wervik-Geluwe	14 549	14 549	14 549
001.004.001.001	camerabewaking De Balokken	38 000	32 452	32 452

Investerings 2017 - afgewerkte dossiers		Eindbudget 2017	Rekening 2017	Totale kostprijs
001.004.001.001	Upgrade SQL-server	645	227	227
001.004.001.001	Backupserver	12 500	12 417	12 417
001.004.001.001	Exchangeserver	30 000	28 911	28 911
001.004.001.001	Schermen grondgebonden zaken	11 291	14 632	14 632
001.004.001.001	Biometrische kits	6 000	4 840	4 840
001.004.001.001	UPS-datacenter	10 000	10 306	10 306
001.004.001.001	Online-reservatiesysteem	10 000	11 931	11 931
001.004.001.001	Upgrade telefooncentrale	6 000	5 642	5 642
001.004.001.001	Hardware (pc's-wifi-antennes-servers-...)	22 000	20 009	20 009
001.007.001.002	Tijdslastmeting/organisatiemodelh	40 000	39 888	39 888
001.007.003.002	Binnensignalisatie stadhuis(tv-schermen)	9 137	8 137	8 137
Opmaak plannen		17 948	1 088	15 481
Opmaken RUP's		0	1 088	12 735
001.006.004.001	RUP Leievallei	0	1 088	12 735
Zwembad Ter Leie		17 948	0	2 746
001.005.001.004	Haalbaarheidsstudie	17 948	0	2 746
Investeringssubsidies		307 757	49 993	49 993
001.004.001.004	Invetseringstoekeagen kerkbesturen	299 757	46 408	46 408
001.004.002.006	Afkoppelingswerken rioleringen op privaat domein	8 000	3 585	3 585
Nutsleidingen - openbare verlichting		80 699	72 679	72 679
001.004.002.001	Onderhoud openbare verlichting	11 874	3 885	3 885
001.006.003.001	Ondegronde bunedinnetten Wervikstraat	68 825	68 794	68 794

Investerings 2017 - afgewerkte dossiers	Eindbudget 2017	Rekening 2017	Totale kostprijs
Werken aan gronden	29 000	28 448	28 448
001.004.004.006 Vlonder Hoge Plankenbeek	12 500	11 992	11 992
001.004.003.001 Staantribunes voetbalvelden	16 500	16 456	16 456
Wagenpark	78 588	68 610	68 610
001.004.002.002 Wagen ploegbaas technische dienst	20 000	18 223	18 223
001.004.002.002 Graafmachine technische dienst	24 200	15 999	15 999
001.004.002.002 Open bestelwagen groendienst	34 388	34 388	34 388
Aankoop onroerende goederen	0	0	0
Aandelen en financiële belangen	3 275	120 739	120 739
001.004.001.003 Figga	0	117 550	117 550
001.004.001.003 Mirom	3 000	2 914	2 914
001.004.001.003 De Lijn (annuïteit)	275	275	275

JAARREKENING 2017

STAD WERVIK

Toelichting bij het liquiditeitenbudget

Liquiditeiten (leningen)	Eindbudget 2017	Rekening 2017	Realisatie- graad
Totaal ontvangsten (A)	4 031 961	4 031 961	100%
Totaal uitgaven (B)	1 364 435	1 364 434	100%

Eindbudget 2017	Rekening 2017	Verschil
2 667 526	2 667 527	1
Saldo liquiditeiten (C = A - B)		

Liquiditeiten 2017 - ontvangsten	Eindbudget 2017	Rekening 2017	Aandeel in totaal	Realisatie- graad
Totaal	4 030 961	4 030 961	100%	100%
Opgenomen leningen en leasings	4 000 000	4 000 000	99%	100%
GC Geluwe	4 000 000	4 000 000		
Aflossingen van doorgeefeningen kerkbesturen	30 961	30 961	1%	100%
Aflossingen van doorgeefeningen kerkbesturen	30 961	30 961		

Liquiditeiten - uitgaven	Eindbudget 2017	Rekening 2017	Rekening 2016	Stijging tov 2016
Totaal	1 364 435	1 364 434	1 403 744	-2,80%
Periodieke aflossingen leningen	1 364 435	1 364 434	1 403 744	-2,80%
Aflossing leningen tlv de stad	1 160 386	1 160 386	1 204 570	
Aflossingen leasingschulden tlv de stad	173 088	173 087	169 056	
Aflossingen doorgeeffeningen kerkbesturen	30 961	30 961	30 118	

Schema TJ6 : De evolutie van de liquiditeitenrekening.

RESULTAAT OP KASBASIS

	Code	2017	2016	2015
I. Exploitatiebudget (B-A)		4 380 297	4 005 172	4 578 443
A. Uitgaven	60/5-694	15 607 949	15 726 450	15 262 336
B. Ontvangsten		19 988 246	19 731 622	19 840 778
1.a. Belastingen en boetes	73	10 809 738	10 730 707	10 276 665
1.b. Algemene werkingsbijdrage van andere lokale overheden	7401	0	0	0
1.c. Tussenkost door derden in het tekort van het boekjaar	794	0	0	0
2. Overige	70-7400-7402/9-742/8-75	9 178 508	9 000 916	9 564 114
II. Investeringsbudget (B-A)		-2 188 389	-1 830 255	-217 952
A. Uitgaven	21/28-2906-664	2 367 249	2 348 926	4 384 514
B. Ontvangsten	150-176-180-21/28-4951/2-(159)-(1781)	178 860	518 672	4 166 562
III. Andere (B-A)		2 666 527	-1 376 161	-1 552 601
A. Uitgaven		1 364 434	1 409 954	1 610 006
1. Aflossing financiële schulden		1 364 434	1 403 744	1 610 006
a. Periodieke aflossingen	421/4	1 364 434	1 403 744	1 610 006
b. Niet-periodieke aflossingen	171/4	0	0	0
2. Toegestane leningen	2903/4-(2930)	0	0	0
3. Overige transacties		0	6 210	0
a. Terugbetaling van borgtochten ontvangen in contanten	178	0	6 210	0
b. Vorderingen op lange termijn die binnen het jaar vervallen	2905-(664)	0	0	0
B. Ontvangsten		4 030 961	33 793	57 405
1. Op te nemen leningen en leasings	171/4	4 000 000	0	20 614
2. Terugvordering van aflossing van financiële schulden		30 961	30 118	36 791
a. Periodieke terugvorderingen	4943/4-(4953)	30 961	30 118	36 791
b. Niet-periodieke terugvorderingen	2903/4-(2930)	0	0	0
3. Overige transacties		0	3 675	0
a. Borgtochten ontvangen in contanten	178	0	3 675	0
b. Vorderingen op lange termijn die binnen het jaar vervallen	4949-4959-(4940)	0	0	0
c. Schenkingen, andere dan opgenomen onder deel I en II	102	0	0	0
IV. Budgettaire resultaat boekjaar (I+II+III)		4 858 435	798 756	2 807 890
V. Gecumuleerde budgettaire resultaat vorig boekjaar		6 587 205	5 788 449	2 980 559
VI. Gecumuleerde budgettaire resultaat (IV+V)		11 445 640	6 587 205	5 788 449
VII. Bestemde gelden (toestand op 31 december)		1 076 680	1 055 635	1 040 346
A. Bestemde gelden voor de exploitatie	0901 (911)	1 076 680	1 055 635	1 040 346
B. Bestemde gelden voor investeringen	0902 (912)	0	0	0
C. Bestemde gelden voor andere verrichtingen	0903 (913)	0	0	0
VIII. Resultaat op kasbasis (VI-VII)		10 368 960	5 531 569	4 748 103
BESTEMDE GELDEN		2017	2016	2015
I. Exploitatie		1 076 680	1 055 635	1 040 346
Bestemde gelden exploitatie ontvangsten		0	0	1 040 346
Bestemde gelden exploitatie uitgaven		1 076 680	1 055 635	0
II. Investerings		0	0	0
III. Andere verrichtingen		0	0	0
Totaal bestemde gelden		1 076 680	1 055 635	1 040 346

Laatste inschrijvingsnummer in budgettaire journaal : 20040

Lijst per beleidsveld van de nominatief toegekende subsidies en subsidies toegekend via reglement

Dj.	Actie	Omschrijving	Beleidsdomein	Beleidscode	Alg. reke ning	Budget goed gekeurd	Vastlegging en	Anrekening	Econ. sector
		nominatief toegekende subsidies (exploitatie)							
2017	14:19/001/001/001/001	Werkingsstoelage Westhoekoverleg	01 Algemeen bestuur en dienstverlening	0110 Secretariaat	64940000	17 000,00	16 797,60	16 797,60	390
2017	14:19/001/001/001/001	Werkingsstoelage Vonk APB	01 Algemeen bestuur en dienstverlening	0112 Personeelsdienst en vorming	64940000	1 500,00	1 070,00	1 070,00	390
2017	14:19/001/001/001/001	Toelage Milieudadviesraad	03 Ruimte, wonen en economie	0390 Overige milieubescherming	64930100	0,00	0,00	0,00	800
2017	14:19/001/001/001/001	Dotatie aan de politiezone Arno Ieper	01 Algemeen bestuur en dienstverlening	0400 Politiediensten	64940000	1 318 974,00	1 318 974,00	1 318 974,00	460
2017	14:19/001/001/001/001	Werkingsstoelage aan HPZ Westhoek	01 Algemeen bestuur en dienstverlening	0410 Brandweer	64940000	545 115,00	545 114,72	545 114,72	470
2017	14:19/001/001/001/001	Toelage aan dierenasiel Komen	01 Algemeen bestuur en dienstverlening	0470 Dierenbescherming	64930000	17 000,00	16 797,60	16 797,60	800
2017	14:19/001/001/001/001	Toelage aan BuurInformatieNetwerk	01 Algemeen bestuur en dienstverlening	0480 Bestuurlijke preventie (incl. GAS)	64930000	400,00	0,00	0,00	800
2017	14:19/001/001/001/001	Toelage Gapersfeestcomité en Braderiecomité -> Toelage Gapersfeestcomité	03 Ruimte, wonen en economie	0500 Handel en middenstand	64930000	3 900,00	3 900,00	3 900,00	800
		-> Toelage Braderiecomité				1 950,00	1 950,00	1 950,00	
2017	14:19/001/001/001/001	Werkingsstoelage Leiedal	03 Ruimte, wonen en economie	0510 Nijverheid	64940000	48 140,00	46 139,70	46 139,70	390
2017	14:19/001/001/001/001	Werkingsubsidie Resoc-Westhoek	03 Ruimte, wonen en economie	0550 Werkgelegenheid	64940000	6 000,00	5 684,73	5 684,73	390
2017	14:19/001/001/001/001	Toelage Vrienden van het Tabaksmuseum	04 Vrije tijd	0700 Musea	64930000	240,00	240,00	240,00	800
2017	14:19/001/001/001/001	Werkingsstoelage muziekcorpsen -> Harmonie Onder Ons Wervik -> Harmonie Sint-Cecilia Geluwe -> Wervikse Big Band	04 Vrije tijd	0709 Overige culturele instellingen	64930004	4 700,00	4 700,00	4 700,00	800
		-> Alkoestiek (Jeugd en Muziek)				1 500,00	1 500,00	1 500,00	
2017	14:19/001/001/001/001	Werkingsstoelage Ons Erfdeel	04 Vrije tijd	0709 Overige culturele instellingen	64930005	125,00	125,00	125,00	800
2017	14:19/001/001/001/001	Toelage Cultuuradviesraad	04 Vrije tijd	0709 Overige culturele instellingen	64930100	1 875,00	0,00	0,00	800
2017	14:19/001/001/001/001	Werkingsubsidie OverlegCultuur Regio Kortrijk	04 Vrije tijd	0709 Overige culturele instellingen	64940003	5 975,00	5 972,48	5 972,48	800
2017	14:19/001/001/001/001	Toelage Wervikse Reuzenfamilie	04 Vrije tijd	0710 Feesten en plechtigheden	64930000	150,00	0,00	0,00	800
2017	14:19/001/001/001/001	Werkingsstoelage Celtic Night	04 Vrije tijd	0719 Overige evenementen	64930006	900,00	900,00	900,00	800
2017	14:19/001/001/001/001	Werkingsstoelage Tobacco Town Music	04 Vrije tijd	0719 Overige evenementen	64930007	2 850,00	2 850,00	2 850,00	800
2017	14:19/001/001/001/001	Werkingsstoelage StoC	04 Vrije tijd	0729 Overig beleid inzake het erfgoed	64930000	900,00	900,00	900,00	800
2017	14:19/001/001/001/001	Toelage Gallo-Romeins weekend	04 Vrije tijd	0729 Overig beleid inzake het erfgoed	64930001	2 850,00	2 850,00	2 850,00	800
2017	14:19/001/001/001/001	Toelage Sportadviesraad	04 Vrije tijd	0740 Sport	64930100	1 875,00	1 875,00	1 875,00	800
2017	14:19/001/001/001/001	Werkingsstoelage Gewestelijke SportWerking	04 Vrije tijd	0740 Sport	64940000	450,00	450,00	450,00	390
2017	14:19/001/001/001/001	Werkingsbijdrage Forum jeugd Westhoek	04 Vrije tijd	0750 Jeugd	64930100	1 875,00	0,00	0,00	800
2017	14:19/001/001/001/001	Tussenkunst in de bezoldiging van een jeugddopbouwwerk	04 Vrije tijd	0750 Jeugd	64940000	1 975,00	1 974,00	0,00	390
2017	14:19/001/001/001/001	Werkingsstoelage kerkbestuur Sint-Medardus	01 Algemeen bestuur en dienstverlening	0790 Erediensten	64950000	33 800,00	28 958,87	28 958,87	500
2017	14:19/001/001/001/001	Werkingsstoelage kerkbestuur Heilig Hart	01 Algemeen bestuur en dienstverlening	0790 Erediensten	64940004	79 908,00	79 907,21	79 907,21	480
2017	14:19/001/001/001/001	Werkingsstoelage kerkbestuur Sint-Jozef	01 Algemeen bestuur en dienstverlening	0790 Erediensten	64940005	31 990,00	31 989,55	31 989,55	480
2017	14:19/001/001/001/001	Werkingsstoelage kerkbestuur Sint-Dionysius	01 Algemeen bestuur en dienstverlening	0790 Erediensten	64940006	20 266,00	20 265,16	20 265,16	480
2017	14:19/001/001/001/001	Werkingsstoelage kerkbestuur Sint-Dionysius	01 Algemeen bestuur en dienstverlening	0790 Erediensten	64940007	3 896,00	3 895,20	3 895,20	480
2017	14:19/001/001/001/001	Werkingsstoelage kerkbestuur Onze-Lieve-Vrouw Dadizele	01 Algemeen bestuur en dienstverlening	0790 Erediensten	64940008	42 000,00	42 000,00	42 000,00	480
2017	14:19/001/002/000/001	Werkingsubsidie SABK Menen	04 Vrije tijd	0820 Deeltijds kunstonderwijs	64940001	8 460,00	8 459,85	8 459,85	480
2017	14:19/001/001/001/001	Werkingsubsidie SAMW Menen	04 Vrije tijd	0820 Deeltijds kunstonderwijs	64940002	79 294,00	79 291,93	79 291,93	800
2017	14:19/001/001/001/001	Werkingsstoelage Ocmw	01 Algemeen bestuur en dienstverlening	0900 Sociale bijstand	64940000	2 190 000,00	2 190 000,00	2 190 000,00	420
2017	14:19/001/001/001/001	Werkingsstoelage leeftijdige instellingen met sociaal kenmerk	01 Algemeen bestuur en dienstverlening	0909 Overige verrichtingen inzake sociaal beleid	64930008	4 500,00	4 500,00	4 500,00	800

Schema TJ7 : De toelichting bij de balans

1. Mutatiestaat van de financiële vaste activa	Boekwaarde op 01/01	Investeringen	Desinvesteringen	Herwaarderings	Waardeverminderingen	Boekwaarde op 31/12
A. Extern verzelfstandigde agentschappen	0	0	0	0	0	0
B. Intergemeentelijke samenwerkingsverbanden en soortgelijke entiteiten	15 634 878	351 168	232 779	0	0	15 753 267
C. Publiek-Private Samenwerkingsverbanden	0	0	0	0	0	0
D. OC/MW-Verenigingen	0	0	0	0	0	0
E. Andere financiële vaste activa	16 205	275	0	0	0	16 480
Totaal financiële vaste activa	15 651 083	351 443	232 779	0	0	15 769 747
2. Mutatiestaat van de materiële vaste activa	Boekwaarde op 01/01	Investeringen	Desinvesteringen	Herwaarderings	Afschrijvingen	Boekwaarde op 31/12
I. Gemeenschapsgoederen	44 295 363	11 705 810	10 922 687		1 975 927	43 102 558
A. Terreinen en gebouwen	15 107 143	2 117 562	2 478 627		-109 631	14 855 707
B. Wegen en overige infrastructuur	23 980 562	9 067 914	8 324 735		1 634 758	23 088 983
C. Installaties, machines en uitrusting	524 315	127 279	48 355		117 866	485 373
D. Meubilair, kantooruitrusting en rollend materieel	802 335	372 962	70 971		211 131	893 195
E. Leasing en soortgelijke rechten	3 533 543	0	0		121 802	3 411 741
F. Erfgoed	347 465	20 093	0		0	367 559
II. Bedrijfsmatige materiële vaste activa	0	0	0		0	0
A. Terreinen en gebouwen	0	0	0		0	0
B. Installaties, machines en uitrusting	0	0	0		0	0
C. Meubilair, kantooruitrusting en rollend materieel	0	0	0		0	0
D. Leasing en soortgelijke rechten	0	0	0		0	0
III. Overige materiële vaste activa	2 368 429	35 041	0	0	116 936	2 286 535
A. Terreinen en gebouwen	2 368 429	35 041	0	0	116 936	2 286 535
B. Roerende goederen	0	0	0	0	0	0
Totaal materiële vaste activa	46 663 792	11 740 851	10 922 687	0	2 092 862	45 389 093
3. Mutatiestaat van de financiële schulden	Boekwaarde op 01/01	Nieuwe leningen / leasings	Aflossingen	Overboekingen LT naar KT	Boekwaarde op 31/12	
I. Financiële schulden op lange termijn	10 913 878	4 000 000	0	-1 477 485	13 436 393	
A. Financiële schulden ten laste van het bestuur	10 832 630	4 000 000	0	-1 445 658	13 386 973	
1. Leningen ten laste van het bestuur	7 554 631	4 000 000	0	-1 268 442	10 286 189	
2. Leasings ten laste van het bestuur	3 278 000	0	0	-177 216	3 100 784	
B. Financiële schulden ten laste van derden	81 248	0	0	-31 828	49 420	
1. Leningen ten laste van derden	81 248	0	0	-31 828	49 420	
2. Leasings ten laste van derden	0	0	0	0	0	

Schema TJ7 : De toelichting bij de balans

	1 364 434	0	-1 364 434	1 477 485	1 477 485
II. Schulden op korte termijn	1 364 434	0	-1 364 434	1 477 485	1 477 485
A. Financiële schulden ten laste van het bestuur	1 364 434	0	-1 364 434	1 477 485	1 477 485
1. Leningen ten laste van het bestuur	1 191 347	0	-1 191 347	1 300 269	1 300 269
2. Leasings ten laste van het bestuur	173 087	0	-173 087	177 216	177 216
B. Financiële schulden ten laste van derden	0	0	0	0	0
1. Leningen ten laste van derden	0	0	0	0	0
2. Leasings ten laste van derden	0	0	0	0	0
Totaal financiële schulden	12 278 311	4 000 000	-1 364 434	0	14 913 878
4. Mutatiestaat van het nettoactief	Overig nettoactief	Herwaarderingsreserve	Gecumuleerd resultaat	Investerings- subsidies en schenkingen	TOTAAL
I. Balans op einde boekjaar 2015	33 803 871	0	4 724 441	11 810 834	50 339 145
II. Boekhoudkundige wijzigingen	0	0	0	0	0
III. Herwerkte balans	33 803 871	0	4 724 441	11 810 834	50 339 145
IV. Mutaties in het nettoactief boekjaar 2016	4 965 311	4 965 311	1 975 333	-768 290	6 172 354
A. Netto mutatie direct opgenomen in het nettoactief	4 965 311	4 965 311	-768 290		4 197 021
1. Toevoeging aan herwaarderingsreserve	4 965 311	4 965 311			4 965 311
2. Terugneming van herwaarderingsreserve (-)	0	0			0
3. Toevoeging aan investeringssubsidies en schenkingen			69 817	69 817	69 817
4. Afschrijving van investeringssubsidies en schenkingen (-)			-838 107	-838 107	-838 107
B. Overschot / tekort van het boekjaar 2016			1 975 333		1 975 333
V. Balans op einde boekjaar 2016	33 914 111	4 965 311	6 699 774	11 042 544	56 621 739
VI. Mutaties in het nettoactief boekjaar 2017	110 240	110 240	1 747 255	-724 460	1 133 035
A. Netto mutatie direct opgenomen in het nettoactief	110 240	110 240	-724 460		-614 220
1. Toevoeging aan herwaarderingsreserve	110 240	110 240			110 240
2. Terugneming van herwaarderingsreserve (-)	0	0			0
3. Toevoeging aan investeringssubsidies en schenkingen			-567 741	-567 741	-567 741
4. Afschrijving van investeringssubsidies en schenkingen (-)			-156 720	-156 720	-156 720
B. Overschot / tekort van het boekjaar 2017			1 747 255		1 747 255
VII. Balans op einde boekjaar 2017	33 803 871	5 075 551	8 447 029	10 318 084	57 644 534

Laatste inschrijvingsnummer in algemeen journaal : 30060

Waarderingsregels BBC

1. Referentiekader

Gelet op het besluit van 25 juni 2010 van de Vlaamse Regering betreffende de beleids- en beheerscyclus van de gemeenten, de provincies en de OCMW's en het wijzigingsbesluit van 23 november 2012;

Gelet op het ministerieel besluit van 1 oktober 2010 tot vaststelling van de modellen en de nadere voorschriften van de beleidsrapporten en de toelichting ervan, van de rekeningstelsels van de gemeenten, de provincies en de openbare centra voor maatschappelijk welzijn, en de latere wijzigingen;

Gelet op het besluit dd. 28 november 2011 van het college van burgemeester en schepenen houdende akkoord om de startdatum toepassing beleids- en beheerscyclus te bepalen op 1 januari 2014;

Worden deze waarderingsregels goedgekeurd door het College van Burgemeester en schepenen op datum van 20 april 2015.

2. Algemene principes

Elk bestanddeel van het vermogen (bezitting of financieringsbron) moet afzonderlijk worden gewaardeerd. Van dit principe mag worden afgeweken voor het (straat)meubilair, de kantooruitrusting, het klein materieel evenals de grond- en hulpstoffen die bestendig worden hernieuwd, waarvan de aanschaffingswaarde te verwaarlozen is in verhouding tot het balanstotaal en waarvan de hoeveelheid, de waarde en de samenstelling niet aanmerkelijk veranderen in het financiële boekjaar (= principe van de ijzeren voorraad).

Voor investeringen die niet kaderen in een project wordt een grens van € 2.500,00 ingebouwd. Alle verrichtingen die dit grensbedrag niet halen, worden niet geactiveerd maar komen ten laste van het exploitatieresultaat.

Voor verrichtingen met betrekking tot onroerende goederen wordt dit bedrag verhoogd naar € 7.500,00.

✓ Aanschaffingswaarde / Waardering

Als algemene regel wordt gesteld dat elk actiefbestanddeel bij erkenning gewaardeerd wordt tegen aanschaffingswaarde en voor dat bedrag in de balans wordt opgenomen, onder aftrek van de desbetreffende gecumuleerde afschrijvingen en waardeverminderingen. Onder de aanschaffingswaarde moet één van de volgende waarden worden verstaan:

- de aanschaffingsprijs (aankoopprijs + bijkomende kosten),
- de ruilwaarde,
- de vervaardigingswaarde (aanschaffingsprijs grondstoffen,... + rechtstreekse productiekosten),
- de schenkingswaarde (marktwaarde of verzekeringswaarde van de goederen op het moment van de schenking + belastingen en kosten),
- de inbrengwaarde.

Op deze algemene regel zijn afwijkingen bepaald (zie hoofdstuk 3).

✓ Afschrijvingen en waardeverminderingen

Afschrijvingen drukken de slijtage uit van een actief met een beperkte gebruiksduur. De afschrijvingsbedragen met betrekking tot de materiële en immateriële vaste activa worden ten laste genomen van de staat van opbrengsten en kosten, om hetzij het bedrag van de eventueel geherwaardeerde aanschaffingskosten van deze vaste activa te spreiden over hun waarschijnlijke nuttigheids- of gebruiksduur, hetzij om deze kosten ten laste te nemen op het ogenblik waarop zij worden aangegaan.

De afschrijvingen zijn specifiek voor de actiefbestanddelen waarop ze betrekking hebben en worden niet teruggenomen.

Het bestuur opteert ervoor de initiële afschrijvingsduur voor de diverse categorieën van activa te bepalen zoals opgenomen in bijgevoegde tabel.

Waardeverminderingen worden geboekt om rekening te houden met al dan niet als definitief aan te merken ontwaardingen indien dit bij het afsluiten van het financiële boekjaar noodzakelijk zou blijken.

Jaarlijks wordt echter geëvalueerd of dat de gebruikswaarde van een goed (= de toekomstige economische voordelen of dienstenpotentieel die het goed voor een bestuur zal opleveren) hoger is dan zijn boekhoudkundige waarde, indien dit het geval is worden reeds geboekte waardeverminderingen teruggenomen ten belope van dit verschil.

Waardeverminderingen zijn specifiek voor de actiefbestanddelen waarop ze betrekking hebben.

✓ Herwaarderingen

De financiële vaste activa en de overige materiële vaste activa, waarvan de reële marktwaarde betrouwbaar kan worden bepaald, worden na hun opname geboekt tegen de geherwaardeerde waarde.

Indien tot herwaardering van een actief wordt overgaan, zal de volledige rubriek waartoe het actief behoort worden geherwaardeerd.

Indien de herwaardering betrekking heeft op overige materiële vaste activa met een beperkte gebruiksduur, dan wordt op basis van de geherwaardeerde waarde afgeschreven. De analyse om over te gaan tot herwaardering zal jaarlijks worden uitgevoerd bij het afsluiten van de jaarrekening.

3. Afwijkingen en specifieke waarderingsmaatregelen

✓ Geldbeleggingen en liquide middelen

Het bestuur waardeert de liquide middelen en de geldbeleggingen, tegen de nominale waarde. De aandelen en vastrentende effecten worden bij verwerving geboekt en gewaardeerd tegen de aanschaffingswaarde.

Het bestuur past op de liquide middelen en geldbeleggingen waardeverminderingen toe als blijkt dat de realisatiewaarde op de datum van de jaarafsluiting lager is dan de aanschaffingswaarde. Er zullen bovendien aanvullende waardeverminderingen geboekt worden om rekening te houden met de evolutie van hun realisatie- of marktwaarde of met de risico's die inherent zijn aan de aard van de producten in kwestie of van de uitgevoerde activiteit.

De evaluatie geschiedt jaarlijks op afsluitdatum.

✓ Vorderingen op korte termijn

Vorderingen op korte termijn worden in de balans weergegeven tegen de nominale waarde. In geval er onzekerheid bestaat over de invorderbaarheid van bepaalde vorderingen, worden deze volledig overgeboekt naar dubieuze debiteuren. Vervolgens wordt een waardevermindering geboekt op deze vorderingen. Deze oefening wordt ten minste jaarlijks op afsluitdatum uitgevoerd.

- 1) Waardevermindering wordt geboekt op basis van de ouderdom van de vordering.

Vorderingen m.b.t. belastingen	
0-3 jaar	0%
Vanaf 3 jaar	50%
Vanaf 5 jaar	100%

Vorderingen niet-belastingen	
0-2 jaar	0%
2-3 jaar	50%
Vanaf 3 jaar	100%

✓ Voorraden

De voorraden die het bestuur heeft verworven naar aanleiding van een **ruiltransactie**, waardeert ze tegen de aanschaffingswaarde of de marktwaarde op de balansdatum als die lager is. De waardering tegen een lagere marktwaarde, zal niet worden behouden als de marktwaarde achteraf hoger is dan de lagere waarde waartegen de voorraad werd gewaardeerd. De voorraden die verworven zijn door **niet-ruiltransacties**, worden gewaardeerd tegen de marktwaarde op de datum van de verwerving. Deze zullen echter niet worden gewaardeerd indien ze gratis of tegen een symbolische prijs worden verdeeld of verbruikt worden in het productieproces van goederen die gratis of tegen een symbolische prijs worden verdeeld.

Het bestuur opteert ervoor om initieel geen voorraden uit te drukken? In afwijking zal geopteerd worden voor de FIFO-waardering (waardering voorraden aan de "recentste" aankooprijzen).

✓ Financiële vaste activa

Belangen of aandelen in rechtspersonen worden in de boekhouding opgenomen tegen hun aanschaffingswaarde. De aanschaffingswaarde van belangen of aandelen, ontvangen als vergoeding voor inbrengen die niet bestaan in contanten of die voortkomen uit de omzetting van vorderingen, stemt overeen met de conventionele waarde van de ingebrachte goederen en waarden of van de omgezette vorderingen. Als de conventionele waarde echter, op duurzame wijze, lager is dan de marktwaarde van de ingebrachte goederen en waarden of van de omgezette vorderingen, wordt de aanschaffingswaarde geherwaardeerd tot de hogere marktwaarde.

Er worden waardeverminderingen toegepast op de belangen en de aandelen die onder de financiële vaste activa zijn opgenomen in geval van duurzame minderwaarde of ontwaarding, verantwoord door de toestand, de rentabiliteit of de vooruitzichten van de entiteit waarin de belangen of de aandelen worden aangehouden.

Het bestuur zal ook op de vorderingen, inclusief de vastrentende effecten, die in de financiële vaste activa zijn opgenomen, waardeverminderingen toepassen als er voor het geheel of een gedeelte van de vordering onzekerheid bestaat over de betaling ervan op de vervaldag.

Op het ogenblik dat de insolventie vaststaat van de entiteit waarin er belangen zijn, of waaraan terugvorderbare middelen zijn toegekend, wordt dit belang of deze vordering als oninvorderbaar geboekt en zal een minderwaarde moeten worden geboekt voor het saldo van het belang of de vorderingen en zal dit belang of deze vordering uit de boekhouding worden verwijderd. Indien achteraf blijkt dat er alsnog een gedeelte van het belang of de vordering werd gerecupereerd, dan zal dit aanleiding geven tot de boeking van een meerwaarde voor het effectief gestorte bedrag.

Deze analyses worden minstens jaarlijks op afsluitdatum uitgevoerd.

✓ Materiële en immateriële vaste activa

De vaste activa worden onderverdeeld in 3 categorieën.

- 1) De gemeenschapsgoederen zijn de materiële vaste activa (roerend en onroerend) die door het bestuur worden aangewend voor de realisatie van de maatschappelijke dienstverlening en zij genereren daarbij beduidend minder ontvangsten dan de uitgaven die nodig zijn om deze goederen te verwerven en om die dienstverlening te realiseren.
- 2) De bedrijfsmatige materiële vast activa zijn de materiële vaste activa (roerend en onroerend) die door het bestuur worden aangewend voor de realisatie van de maatschappelijke dienstverlening, maar die in tegenstelling tot de gemeenschapsgoederen wel aan concurrentiële tarieven worden aangeboden en zo beogen voldoende ontvangsten te genereren ter compensatie van de uitgaven die nodig zijn om deze goederen te verwerven en om die dienstverlening te realiseren.
- 3) De overige materiële vaste activa worden door het bestuur niet aangewend voor de realisatie van de maatschappelijke dienstverlening. Ze worden aangehouden als een '(on)roerende reserve' en met het oog op de realisatie van huuropbrengsten, een waardestijging of beide. Kenmerkend is dat deze vaste activa ontvreemd kunnen worden zonder een invloed te hebben op de maatschappelijke dienstverlening.

Bijzondere subcategorieën

In de categorie van de gemeenschapsgoederen vinden we ook de **erfgoederen** terug. Tot de erfgoederen behoren de activa met historische, artistieke, wetenschappelijke, ... waarde.

Erfgoed zal vaak weinig economische voordelen opleveren of weinig dienstenpotentieel inhouden. Deze hebben dus in principe geen gebruikswaarde. Indien hiervoor geen objectieve waardebeoordeling mogelijk is, kan de boekhoudkundige waarde van deze activa aan 1 euro ingeboekt worden.

In de categorie van de gemeenschapsgoederen en de bedrijfsmatige materiële vaste activa vinden we telkens ook de subcategorie **overige zakelijke rechten op onroerende goederen**. Deze subcategorie heeft betrekking op de andere zakelijke rechten die het bestuur bezit op een onroerend goed als de vergoedingen bij aanvang van het contract werden vooruitbetaald. Voor deze activa geldt dat zij worden afgeschreven over de looptijd van de overeenkomst, tenzij de economische gebruiksduur van het actief waarop het zakelijk recht betrekking heeft, korter is.

Daarnaast vinden we in de categorie van de gemeenschapsgoederen en de bedrijfsmatige materiële vaste activa ook de subcategorie **vaste activa in leasing of op grond van een soortgelijk recht** terug.

In deze gevallen beschikt het bestuur over gebruiksrechten op lange termijn op de activa die voorwerp uitmaken van de overeenkomst.

- Leasing is de overeenkomst waarbij de leasinggever aan de leasingnemer het recht overdraagt om een goed te gebruiken voor een welbepaalde periode, tegen betaling of een reeks van betalingen, en waarbij nagenoeg alle voor- en nadelen die aan de eigendom zijn verbonden, overgedragen worden aan de leasingnemer.
- Erfpacht is een zakelijk recht om het volle genot te hebben van een goed dat toebehoort aan een ander, mits betaling (jaarlijks of eenmalig) van een vergoeding (pacht) ter erkenning van het eigendomsrecht van de verstrekker van het recht. Het is dus een overeenkomst waardoor de eigenaar van een onroerend goed, in ruil voor een jaarlijkse vergoeding, het gebruik van het goed voor een zeer lange tijd (minimum 27 jaar en maximum 99 jaar) afstaat aan een exploitant.

Vaste activa in leasing of op grond van erfpacht of recht van opstal worden slechts opgenomen op het actief indien de contractueel bepaalde termijnen, verhoogd met het eventuele bedrag dat moet worden betaald bij optielichting, de integrale wedersamenstelling van het kapitaal dekken dat de leasinggever heeft geïnvesteerd in het vaste actief. Deze contractueel te storten termijnen zijn dus exclusief de rente en de kosten verbonden aan deze verrichting.

De duur van de afschrijvingsperiode wordt geregeld door IAS17 en IPSAS13: indien het *redelijk zeker* is dat het geleasede actief overgenomen wordt bij het verstrijken van de leaseperiode (lichten van de aankoopoptie), zal het actief worden afgeschreven over de normale gebruiksduur van soortgelijke activa (die in volle eigendom zijn). Indien het *niet redelijk zeker* is dat het actief wordt overgenomen bij het verstrijken van de leaseperiode (aankoopoptie wordt niet gelicht), wordt het actief afgeschreven over de leaseperiode, tenzij de (economische) gebruiksduur korter is.

Herwaarderingen

Op de gemeenschapsgoederen en de bedrijfsmatige materiële vaste activa is het kostprijsmodel van toepassing. Bijgevolg worden deze activa na hun opname niet geboekt tegen hun geherwaardeerde waarde. Er mogen dus geen meerwaarden op deze categorieën materiële vaste activa worden geboekt.

Op de overige materiële vaste activa en op de financiële vaste activa is het herwaarderingsmodel van toepassing. Dit houdt in dat na hun opname als actief, deze activa waarvan de reële waarde betrouwbaar kan worden bepaald, tegen hun geherwaardeerde waarde worden geboekt.

Waardeverminderingen worden op de vaste activa geboekt, wanneer de boekwaarde niet langer de economische realiteit weergeeft. Hiervoor wordt jaarlijks op afsluitdatum een evaluatie gemaakt.

Activa worden uitgeboekt wanneer deze verkocht of buitengebruik gesteld zijn.

✓ Vorderingen op lange termijn

Vorderingen worden in de balans opgenomen tegen de nominale waarde. Indien de inning van deze vorderingen twijfelachtig is, worden deze overgeboekt naar de post dubieuze debiteuren. Op dubieuze debiteuren worden correcties geboekt aan de hand van waardeverminderingen, om aan te duiden welk bedrag waarschijnlijk nog zal geïnd worden

✓ Schulden

De schulden worden gewaardeerd tegen de nominale waarde.

✓ Netto-actief

De **ontvangen investeringssubsidies en schenkingen** worden verrekend aan hetzelfde ritme als de afschrijvingen of de waardeverminderingen op de vaste activa waarvoor het bestuur deze verkreeg. De verrekening van de investeringssubsidie start vanaf de volledige ontvangst van de toegekende subsidie of samen met de afschrijvingen op het desbetreffende activum. M.a.w. zolang het activum in uitvoering is, wordt het niet afgeschreven en wordt de desbetreffende investeringssubsidie nog niet verrekend.

Voor bestaande verplichtingen die zeker zijn op balansdatum en waarvan de omvang betrouwbaar kan worden bepaald, vormt het bestuur stelselmatig **voorzieningen voor risico's en kosten**. Indien de waardering van een voorziening niet geregeld kan worden door een absoluut objectief kader, maar het resultaat is van een inschatting van het bestuur, zorgt het bestuur voor een onderbouwde verantwoording bij de opbouw van de assumpties.

Indien, bij gebrek aan objectieve beoordelingscriteria, het bedrag van een duidelijk omschreven schuld die op balansdatum zeker is, niet op betrouwbare wijze kan worden geschat, dan wordt hiervoor geen voorziening aangelegd. Het bestuur zal hiervan melding maken in de toelichting bij de jaarrekening wanneer de bedragen in kwestie belangrijk zijn.

✓ Bijzondere bepalingen bij de overgang naar BBC (beginbalans)

De balansstructuur in de BBC is volledig anders dan deze van de NGB (nieuwe gemeenteboekhouding) de NOB (nieuwe OCMW boekhouding) of de AGB-boekhouding (autonome gemeentebedrijven). De beginbalans van BBC stemt dus zeker niet overeen met de eindbalans van de NGB of de NOB, maar is daar uiteraard wel op gebaseerd.

Bij de conversie naar de BBC en de opmaak van de beginbalans heeft het bestuur geopteerd voor de toepassing van het continuïteitsprincipe. Dat houdt in dat de bestaande inventarisbestanddelen werden geconverteerd naar de respectievelijke rubrieken in de BBC, op basis de bestaande (historische) aanschafwaarde. De afschrijvingstermijnen werden vervangen door de termijnen bepaald in bijlage, waardoor de resterende gebruiksduur, de netto-boekwaarde en het jaarlijkse afschrijvingsbedrag van de activa verandert. Hierbij werd uitgegaan van een restwaarde gelijk aan 0.

Bestaande activa met een boekwaarde gelijk aan 0, of die niet konden geïndividualiseerd worden werden mogelijks niet opgenomen in de beginbalans. Dit geldt ook voor de corresponderende investeringssubsidies.

MATERIËLE EN IMMATERIËLE VASTE ACTIVA

Volledig afgeschreven immateriële activa werden niet overgenomen naar de BBC-omgeving. Dit geldt ook voor afgeschreven niet individualiseerbare roerende materiële activa en roerende activa die onder het grensbedrag vallen opgenomen in de algemene bepalingen van deze waarderingregels.

Voor het bepalen van de historische aanschafwaarde wordt het herwaarderingsbedrag van de terreinen mee opgenomen in de aanschafwaarde. Voor de gebouwen wordt het herwaarderingsbedrag niet mee opgenomen in de aanschafwaarde.

NETTO-ACTIEF

De **ontvangen investeringssubsidies en schenkingen** werden geconverteerd voor zover het corresponderende actief werd geconverteerd. De verrekeningstermijn werd aangepast aan de afschrijvingstermijn van het corresponderende actief.

De **voorzieningen** voor risico's en kosten werden opnieuw geëvalueerd.

4. Afschrijvingstermijnen

RUBRIEK	AFSCHRIJVINGS-TERMIJN
Materiële vaste activa	
Terreinen Deze rubriek bevat de onbebouwde terreinen + ook de gronden van wegen (wegzate), gebouwen, waterlopen en kunst(bouw)werken. De aanleg en uitrusting op terreinen (bv. de omheining van een terrein) wordt opgenomen onder de categorie 'bebouwde terreinen'.	- 15 jaar
Gebouwen Indien niet opgenomen in exploitatie: onderhoudswerken aan gebouwen worden afgeschreven over een kortere termijn.	33 jaar 15 jaar
Wegen Wegen (Dit omvat omvat alle elementen van het weggennet zoals de verharding, de slijtlaag, de voetpaden, e.a.). De slijtlaag (aanbrengen of vervangen) Overige infrastructuur betreffende de wegen (Dit omvat onder meer het straatmeubilair, de wegbeplanting, de verkeerssignalisatie, e.a.). Indien niet opgenomen in exploitatie: onderhoudswerken aan wegen worden afgeschreven over een kortere termijn.	33 jaar 5 jaar 5 jaar 15 jaar
Waterlopen en waterbekkens Indien niet opgenomen in exploitatie: onderhoudswerken aan waterlopen en waterbekkens worden afgeschreven over een kortere termijn.	33 jaar 15 jaar
Overige onroerende infrastructuur Onder overige onroerende infrastructuur worden onder meer het rioleringsnet, de openbare verlichting, nutsleidingen en kunst(bouw)werken opgenomen. Indien niet opgenomen in exploitatie: onderhoudswerken aan overige onroerende worden afgeschreven over een kortere termijn.	33 jaar 15 jaar

Installaties, machines en uitrusting Onder de installaties, machines en uitrusting wordt onder meer opgenomen werkmateriaal (boormachines, grasmachines, hakselaars, keukengerei, diepvriezers, koelkasten, uitrusting van het RVT ...) met een aanschafwaarde groter dan € 2.500	10 jaar
Meubilair Meubilair omvat onder meer opgenomen kasten, stoelen, banken, bureaus, e.a. in de mate dat ze niet onroerend zijn door hun bestemming.	10 jaar
Kantooruitrusting en informaticamateriaal Kantooruitrusting omvat onder meer opgenomen printers, kopieermachines, tv's, dvd-spelers, e.a.	5 jaar
Rollend materiaal Rollend materiaal omvat onder meer (brom)fietsen, auto's, bestelwagens, vrachtwagens, tractoren en andere voertuigen (incl. hun toebehoren).	5-10 jaar
Kunstwerken (geen erfgoed)	-
Erfgoed	-
Immateriële vaste activa	
Kosten van onderzoek en ontwikkeling	5 jaar
Concessies, octrooien, licenties, knowhow, merken en soortgelijke rechten	5 jaar
Goodwill	5 jaar
Plannen en studies	5 jaar

Wijzigingen aan het beginkapitaal in 2017 (AR 109000000)

Beginkapitaal op 01.01.2017			33.914.110,59 €
Wijzigingen in 2017			
Belangen in intergemeentelijke samenwerkingsverbanden		debet	credit
		<AR 28100000> AR 281000000	-110.240,00 €
05-821-000003	8.993 WVI-aandelen		110.240,00
Eindkapitaal op 31.12.2017			33.803.870,59 €

Naar aanleiding van de goedkeuring van de jaarrekening merkte de provincie op dat de MAR 109 "saldo beginbalans" in principe niet mag wijzigen. Eind 2016 bezat de stad Wervik 8.993 WVI-aandelen met een waarde van 224.825 euro. In de BBC-boekhouding stonden deze echter foutief gewaardeerd sedert 2014 met een waarde van 114.585 euro. Dit werd rechtgezet in de jaarrekening 2016 via de AR 109000000. Naar aanleiding van de bemaerking gebeurde een rechtzetting in 2017 en werd 110.240 euro overgoekt naar AR 12200000 'Herwaarderingsreserves op financiële vaste activa'.

Wijzigingen aan het beginkapitaal in 2016 (AR 109000000)

Beginkapitaal op 01.01.2016			33.803.870,59 €
Wijzigingen in 2016			
Belangen in intergemeentelijke samenwerkingsverbanden		debet	credit
		<AR 28100000> AR 281000000	110.240,00 €
05-821-000003	aandelen WIH-WVI	47.235,00	
05-821-000006	6.298 aandelen WIER-WVI		47.235,00
05-821-000003	8.993 WVI-aandelen	110.240,00	
Eindkapitaal op 31.12.2016			33.914.110,59 €

Niet in de balans opgenomen rechten en verplichtingen

Toegestane waarborgen op leningen aangegaan bij Belfius

	leningnr.	Bedrag van de waarborg	Datum besluit	Vervaljaar
1. Ocmw Wervik	1052	46.480,04	23/09/1992	2023
	1053	40.406,64	23/09/1992	2022
	1094	63.262,43	25/03/1997	2018
	1095	26.772,50	25/03/1997	2018
	1097	123.500,55	15/07/1997	2018
	1098	70.005,13	15/07/1997	2018
	1099	94.472,22	15/07/1997	2018
	1100	16.732,81	30/09/1997	2018
	1101	319.633,91	19/12/1997	2018
	1102	35.300,04	19/12/1997	2018
	1103	477.095,88	19/12/1997	2018
	1105	22.062,52	25/05/1999	2020
	1106	27.565,76	25/05/1999	2020
	1123	24.789,35	30/11/1999	2020
	1124	49.578,70	30/11/1999	2019
	1125	59.494,45	30/11/1999	2020
		61.973,38	30/11/1999	2020
		1.559.126,31		
2. Psilon (crematorium Kortrijk)	1	41.100,00	4/05/2010	2030
	2	41.100,00	4/05/2010	2031
		82.200,00		
Totaal		1.641.326,31		

Stand van de financiële rekeningen

Kastoestand stad Wervik	31/12/2017	12 155 426,47
Zichtrekeningen		6 961 971,19
Belfius - RC	3 079 760,80	
Belfius - cel Vrije tijd RC	38 906,22	
Belfius - Tre@sury Plus	1 500 000,00	
Belfius - SABK Wervik-Geluwe	82,87	
Belfius - CC Forum RC	99 195,81	
Belfius - belastingen/retributies (scharnierrekening)	1 205 424,74	
Belfius - reispassen	1 480,51	
Belfius - Tabaksmuseum	61 912,41	
Belfius - toelagen	350 213,18	
BNP Paribas Fortis - RC	218 132,45	
ING - RC	203 756,47	
ING - Flexibonus Account 3	10 705,36	
ING - Business Account	1 806,12	
Bank van de Post	190 594,25	
Spaarrekeningen		4 101 948,29
Belfius - Tre@sury + Special	1 512 618,06	
Belfius - PCB Floored Reater 264 dagen	1 300 000,00	
BNP Paribas Fortis - Growth Deposit Account	520 835,80	
ING - oranje boekje	768 494,43	
Cash geld		14 827,13
Stadskas	4 868,73	
Kassa GC Forum	851,86	
Kassa Tabaksmuseum	100,00	
Kassa Onthaal	1 566,80	
Kassa Bevolking (e-ID)	636,40	
Kassa EIK	531,60	
Kassa Vreemdelingen	368,00	
Kassa Reispassen en begraafplaatsen	1 729,00	
Kassa Vrije Tijd	327,00	
Kassa Rijbewijzen	683,20	
Kassa Zwembad Ter Leie	500,00	
Kassa Bibliotheek	2 018,00	
Kassa Beestig!	346,54	
Kassa Bar GC Forum	300,00	
Bestemde gelden		1 076 679,86
Pensioenfonds statutairen	491 181,39	
Pensioenfonds mandatarissen	585 498,47	

Zichtrekeningen

Belfius Bank NV
Fachschloß 44 - 1000 Brussel
IBAN: BE23 0529 0084 8991 - BIC: GKCCBEBB
RFR Brussel RTN BE 0401.101.102
Verzekeringsoverl. FENR nr. 019649 A - NZZ 4946
Belfius Contact 02 222 12 02



10cfa79bf6e9a0be222db0761d4966441322e10c8

02-01-2018
STADSBESTUUR
VAN WERVIK

1/1
ZICHTREKENING

----- BE40 0910 0025 5663 -----
SALDO OP 29-12-2017 EUR +3.079.760,80
0001 02-01-2018 (VAL. 02-01-2018) + 50,00
STORTING - ZIE BIJLAGE
0002 02-01-2018 (VAL. 02-01-2018) + 80,00
STORTING - ZIE BIJLAGE
0003 02-01-2018 (VAL. 02-01-2018) + 50,00
STORTING - ZIE BIJLAGE

SALDO OP 02-01-2018 18:33 EUR +3.079.940,80

IBAN: BE40 0910 0025 5663 BIC: GKCCBEBB

Belfius Bank NV
Fachschloß 44 - 1000 Brussel
IBAN: BE23 0529 0084 8991 - BIC: GKCCBEBB
RFR Brussel RTN BE 0401.101.102
Verzekeringsoverl. FENR nr. 019649 A - NZZ 4946
Belfius Contact 02 222 12 02



a13e2d286d7a963de96791e09a65ca7f02t41e00

02-01-2018
STADSBESTUUR
VAN WERVIK

1/1
ZICHTREKENING
CEL VRIJE TIJD

----- BE40 0910 1243 8863 -----
SALDO OP 29-12-2017 EUR +38.906,22
0001 02-01-2018 (VAL. 02-01-2018) + 8,00
STORTING - ZIE BIJLAGE

SALDO OP 02-01-2018 18:33 EUR +38.914,22

IBAN: BE40 0910 1243 8863 BIC: GKCCBEBB

Belfius Bank NV
Tschernikow 44 - 1000 Brussel
IBAN: BE23 0520 0064 6996 - BIC: GKCCBEBB
RFR Brussel BTM 02 04001001.182
Verzekeringssamenleving FENSA n.v. 010040 A - 3000 4944
Belfius Contact 02 222 11 02



063cd762da71e2c51726f455663b18ebdb2a5a5f4

25-07-2017
STADSBESTUUR
VAN WERVIK

1/1
BELFIUS TRE@SURV+

----- BE16 0910 1937 5474 -----
SALDO OP 05-07-2016 EUR +500.000,00
0001 25-07-2017 (VAL. 25-07-2017) +1.000.000,00
STORTING - ZIE BIJLAGE

SALDO OP 25-07-2017 18:16 EUR +1.500.000,00

IBAN: BE16 0910 1937 5474 BIC: GKCCBEBB

Belfius Bank NV
Tschernikow 44 - 1000 Brussel
IBAN: BE23 0520 0064 6996 - BIC: GKCCBEBB
RFR Brussel BTM 02 04001001.182
Verzekeringssamenleving FENSA n.v. 010040 A - 3000 4944
Belfius Contact 02 222 11 02



66fa5c911ba322c39cd3278028b31712b0ae487d

31-10-2017
STADSBESTUUR WERVIK
SABK AFDELING WERVIK

44/1
REK.TOELAGEN/LENINGEN/VERW.ONROER.GOED

----- BE05 0910 0025 6875 -----
SALDO OP 19-10-2017 EUR +9.776,87
0102 31-10-2017 (VAL. 31-10-2017) -9.694,00
OVERSCHRIJVING BELFIUSWEB NAAR BE21 0013 2674 6903
SABK Menen 8930 Menen Inschrijvingsgelden SABK Wervik
2017-2018

SALDO OP 31-10-2017 18:09 EUR + 82,87

IBAN: BE05 0910 0025 6875 BIC: GKCCBEBB

Belfius Bank NV
Tachemilaan 44 - 1000 Brussel
IBAN: BE29 0910 0025 5764 BIC: GKCCBEBB
RFP Brussel BTM nr. 0401/01.182
Verzekeringssamensteller: FMS nr. 010441 A - 002 4944
Belfius Contact: 02 202 11 02



002497e8019b1c21a116d3f5d44ed165e42032f6

03-01-2018
STADSBESTUUR
VAN NERVIK

1/1
ZICHTREKENING BEHEERD IN AGENTSCHAP

----- BE29 0910 0025 5764 -----
SALDO OP 29-12-2017 EUR +99.195,81
0001 03-01-2018 (VAL. 03-01-2018) + 6,00
STORTING - ZIE BIJLAGE
0002 03-01-2018 (VAL. 03-01-2018) + 50,00
STORTING - ZIE BIJLAGE

SALDO OP 03-01-2018 18:25 EUR +99.251,81

IBAN: BE29 0910 0025 5764 BIC: GKCCBEBB

Belfius Bank NV
Tachemilaan 44 - 1000 Brussel
IBAN: BE29 0910 0025 5764 BIC: GKCCBEBB
RFP Brussel BTM nr. 0401/01.182
Verzekeringssamensteller: FMS nr. 010441 A - 002 4944
Belfius Contact: 02 202 11 02



01022029814c016e1c9e07aa0e0ed133634a2da9

02-01-2018
STADSBESTUUR
VAN NERVIK

1/1
ZICHTREKENING

----- BE55 0910 1111 7744 -----
SALDO OP 29-12-2017 EUR +1.205.424,74
0001 02-01-2018 (VAL. 02-01-2018) +2.571,92
SYSTEEM 097 020/732/01^7 12
0002 02-01-2018 (VAL. 02-01-2018) + 536,55
SYSTEEM 097 ***/***/**** 3
0003 02-01-2018 (VAL. 02-01-2018) + 75,00
SYSTEEM 097 020/738/90^1 5
0004 02-01-2018 (VAL. 02-01-2018) + 108,00
SYSTEEM 097 020/732/03^1 1
0005 02-01-2018 (VAL. 02-01-2018) +11.061,00
SYSTEEM 097 020/732/03^7 114
0006 02-01-2018 (VAL. 02-01-2018) + 108,00
SYSTEEM 097 ***/***/**** 1
SALDO OP 02-01-2018 18:35 EUR +1.219.885,21

IBAN: BE55 0910 1111 7744 BIC: GKCCBEBB

Belfius Bank NV
Fachpostkantoor 44 1000 Brussel
IBAN: BE01 0029 0044 0001 BIC: GKCCBEBB
RFP Brussel BTM NL 0401101102
Verzekeringsschuld FENS nr. 010441 A - 0001 0044
Belfius Contact 02 222 12 02



0a0a2f0c64808010171f6c0a9e742c31b4ac6e6

04-09-2015 13/1
STADSBESTUUR ZICHTREKENING BEHEERD IN AGENTSCHAP
VAN NERVIK REISPASSEN

----- BE46 0910 1223 2436 -----
SALDO OP 26-08-2015 EUR +6.530,51
0031 04-09-2015 (VAL. 04-09-2015) -3.010,00
OVERSCHRIJVING BELFIUSWEB NAAR BE63 1000 0861 3634 FOD
Buitenlandse Zaken SAB kanselarijactiviteit 1000
Brussel +++790/0040/21469+--
0032 04-09-2015 (VAL. 04-09-2015) -2.040,00
OVERSCHRIJVING BELFIUSWEB NAAR BE54 6792 0060 5797
Fed. Overh. Buitenz. Zaken Karmelietenstraat 15 1000
Brussel +++790/0040/20443+--

SALDO OP 04-09-2015 18:14 EUR +1.490,51

IBAN: BE46 0910 1223 2436 BIC: GKCCBEBB

Belfius Bank NV
Fachpostkantoor 44 1000 Brussel
IBAN: BE01 0029 0044 0001 BIC: GKCCBEBB
RFP Brussel BTM NL 0401101102
Verzekeringsschuld FENS nr. 010441 A - 0001 0044
Belfius Contact 02 222 12 02



2190a264d949ac195a02d7fdd026dd89c0e02e7

10-01-2018 1/1
STADSBESTUUR ZICHTREKENING
VAN NERVIK TABAKSMUSEUM

----- BE49 0910 1712 4771 -----
SALDO OP 27-12-2017 EUR +61.912,41
0001 10-01-2018 (VAL. 10-01-2018) + 7,50
STORTING - ZIE BIJLAGE
0002 10-01-2018 (VAL. 10-01-2018) + 150,00
STORTING - ZIE BIJLAGE

SALDO OP 10-01-2018 18:13 EUR +62.069,91

IBAN: BE49 0910 1712 4771 BIC: GKCCBEBB

Belfius Bank NV
 Pothoerlaan 44 - 1000 Brussel
 TRAF: 0022 0029 1004 8995 BIC: GKBEBB33
 RFR Brussel: 078 00 0401.201.102
 Verrekeningsovereenkomst: 01/2011 A - 002 4944
 Belfius Contact: 02 221 12 02



Bel900dh9d9f63e52d9934a970e00431304e0cc22

30-01-2018
 STADSBESTUUR
 VAN NERVIK

1/1
 REK TOELAGEN/LENINGSGELDEN

----- BE91 0910 0025 6976 -----
 SALDO OP 06-12-2017 EUR +350.213,18
 0001 30-01-2018 (VAL. 30-01-2018) + 115,02
 COUPONBETALING VAN BE6298516152 Belfius Bank Floored
 Floater FRN 30/10/2018 UIT EFFECTENDOSSIER
 056-3206187-07 REFERENTIE: CA18070000001544 ZIE
 BIJLAGE

SALDO OP 30-01-2018 18:15 EUR +350.328,20

IBAN: BE91 0910 0025 6976 BIC: GKBEBB33

GEMEENTE NERVIK

BE89 0013 1498 9085 EUR

BIC GEBABEBB

Uittreksel Nr. 2017 - 007

Huidig saldo op 29-12-2017	218.132,45 +
Vorig saldo op 29-09-2017	282.323,54 +

Nr.	Type verrichting / omschrijving	Tegenpartij	Valuta Datum	Bedrag (EUR)
29-12-2017				
0012	Leningen - Volledige terugbetaling Aard bedrag: Interesten Vervaldag : 31-12-2017		31-12	21.749,56-
0011	Leningen - Volledige terugbetaling Aard bedrag : kapitaal Vervaldag : 20171231		31-12	42.441,53-

Vorig saldo op 29-09-2017	282.323,54 +
---------------------------	--------------

BE08 3850 4064 7713 Vorig saldo op 01/11/2017 + 203.756,47
ZICHTREKENING - EURO (EUR)
STAD WERVIK BIC: BBRUBEBB

Kostenafrekening nr. 75965336 + 0,00
Bewijsstuk in bijlage
Verrichting 1 van 02/01/2018 - valuta 31/12/2017

ING



Afschrift 1 / Pagina 1 Nieuw saldo op 08/01/2018 + 203.756,47
In aanmerking komende deposito's - ing.be > tarieven en reglementen > depositogarantie

BE08 3850 4064 7713 Vorig saldo op 02/10/2017 + 10.705,36

ING FLEXIBONUS ACCOUNT 3 - EURO (EUR)
STAD WERVIK

Intresten 31/12/17 + 0,19
Afrekening in bijlage
Verrichting 1 van 02/01/2018 - valuta 31/12/2017

ING



Afschrift 1 / Pagina 1 Nieuw saldo op 08/01/2018 + 10.705,55
In aanmerking komende deposito's - ing.be > tarieven en reglementen > depositogarantie

BE08 3850 4064 7713 Vorig saldo op 01/10/2014 + 1.806,11

BUSINESS ACCOUNT - EURO (EUR)
STAD WERVIK

Intresten-Kosten 31/12/14 + 0,01
Afrekening in bijlage
Verrichting 1 van 02/01/2015 - valuta 31/12/2014

ING



Afschrift 1 / Pagina 1 Nieuw saldo op 05/01/2015 + 1.806,12

835

04/17

G4L2-7106/6058-2/2-698730003-4475-4476

Postchequerek. prof. gebruik	EUR	Uittreksel 1	/1
IBAN BE76 0000 0195 9295	BIC BPOTBEB1XXX	STADSBESTUUR WERVIK	
	Vorig saldo :	190.594,25	EUR
Verricht. n°	Beschikb.		
03-01 1	03-01 overschrijving in uw voordeel	753,77	EUR
BE28 4659 2110 1120		B8A03XM028011393	
BROUWERIJ BAYART BVBA			699
LAGEWEG	62		
8930	MENEN		
HUUR CAFETARIA DE BALOKKEN			
03-01 2	03-01 overschrijving in uw voordeel	52,44	EUR
BE85 0682 4072 2806		B8A03XM02B002882	
KSA GRENSVUUR			700
SPEIESTRAAT	31		
8940	WERVIK		
HUUR			
	Nieuw saldo op 03-01-2018 :	191.400,46	EUR



bpost bank
bpost banque

Spaarrekeningen

Belfius Bank NV
 Sachverhaan 44 - 1000 Brussel
 IBAN: BE23 0520 0064 0001 BIC: GKCCBEBB
 RFR Brussel BTM DE 2400.101.182
 Verzekeringsmaat FENR nr. 010441 A - 3000 4944
 Belfius Contact 02 222 11 02



05914a72:0 (0a90)36ap5ed3edfa7cc0f526f64

08-01-2018 1/1
 STADSBESTEUR BELFIUS TREASURY SPECIAL
 VAN NERVIK 32 dagen opvraging

----- BE54 0910 1918 3797 -----
 SALDO OP 06-10-2017 EUR +1.512.618,06
 0001 08-01-2018 (VAL. 01-01-2018) + 80,07
 INTERESTEN : 01.10.2017 - 31.12.2017 - ZIE BIJLAGE

SALDO OP 08-01-2018 18:20 EUR +1.512.698,13

IBAN: BE54 0910 1918 3797 BIC: GKCCBEBB

Belfius Bank NV
 Sachverhaan 44 - 1000 Brussel
 IBAN: BE23 0520 0064 0001 BIC: GKCCBEBB
 RFR Brussel BTM DE 2400.101.182
 Verzekeringsmaat FENR nr. 010441 A - 3000 4944
 Belfius Contact 02 222 11 02



b236dc82c8b6bc16c2cc0c11b84a819cc93b2f56

02-11-2017 1/1
 STADSBESTEUR NERVIK EFFECTIENDOSSIER
 ST. MAARTENSPLEIN 17 KB 11.12.96
 2940 NERVIK

----- 056-2206187-07 -----
 BE6298516152 COUPON 1
 Belfius Bank Floored Floater FRN 30/10/2018

 VORIG SALDO EUR + 0,00
 31-10-2017 +1.300.000,00
 UN AANKOOP EFFECTEN
 UITGEVOERD OP 27.10.2017
 REFERENTIE : 07776502

SALDO OP 02-11-2017 18:17 EUR +1.300.000,00

GEMEENTE WERVIK

BE09 0359 2620 6157 EUR
 BIC GEBABEBB
 Extrait N° 2018 - 001

Solde actuel au 02-01-2018	521.207,91 +
Solde précédent au 02-10-2017	520.835,80 +

N°	Type d'opération / description	Contrepartie	Date Valeur	Montant (EUR)
02-01-2018				
0001	Intérêts nets		01-01	372,11+

Solde précédent au 02-10-2017	520.835,80 +
-------------------------------	--------------

BE65 3635 5033 5196 Vorig saldo op 03/04/2017 + 768.494,43
 ING ORANJE BOEKJE - EURO (EUR)
 STAD WERVIK BIC: BBRUBEBB

Intresten-Kosten 01/01/18 + 323,61
 Afrekening in bijlage
 Verrichting 1 van 02/01/2018 - valuta 01/01/2018



719-720

Afschrift 1 / Pagina 1 Nieuw saldo op 08/01/2018 + 768.818,04
 In aanmerking komende deposito's - ing.be > tarieven en reglementen > depositogarantie

Bijdragenverzekering - Reservefonds FP 411109028

Stad Wervik

2017

FINANCIELE VERANTWOORDING

	SPECIALAAL COMPARTIMENT 2017	RESERVE FONDS 2017	TOTAAL PENSIOEN VERZEKERING
Saldo op 31 december 2016	1.005,50	480.658,23	481.663,73
Regularisatie	0,00	0,00	0,00
Saldo op 1 januari	1.005,50	480.658,23	481.663,73
Overdracht spec. comp. -> Reserves	-1.000,00	1.000,00	0,00
Reserves -> Spec. Comp. (bijlage 5)	0,00	0,00	0,00
Ontvangen bijdragen (bijlage 1.1)	0,00		0,00
Andere Bewegingen (bijlage 1.2)			
Prestaties LEVEN :			
- - Uitbetaalde prestaties : (bijlage 3)	0,00		0,00
Intresten op spec. comp. (bijlage 4)	6,21		6,21
Intresten reservefonds (bijlage 6)(*)		9.511,44	9.511,44
Beheerskosten (bijlage 7)	0,00		0,00
Saldo 31 december	11,71	491.169,68	491.181,39
Te ontvangen bijdragen (bijlage 1)	0,00		0,00
Inbreng eigen middelen Ethias garantie 1,22%		0,00	0,00
Definitief saldo op 31 december	11,71	491.169,68	491.181,39

(*) Het bedrag van de winstdeling, vermeld in bijlage 6, is onder voorbehoud van de goedkeuring van de Raad van Bestuur en de Algemene Vergadering van Ethias nv. in mei 2018.

Pensioenverzekering - Mandatarissen FP 967

Stad Wervik

2017

FINANCIËLE VERANTWOORDING

	SPECIAAL COMPARTIMENT 2017	RESERVE FONDS 2017	TOTAAL PENSIOEN VERZEKERING
Saldo op 31 december 2016	1.754,29	572.217,46	573.971,75
Regularisatie	0,00	0,00	0,00
Saldo op 1 januari	1.754,29	572.217,46	573.971,75
Overdracht spec. comp. -> reservefonds (bijlage reservefonds -> spec. comp. (bijlage 5)	0,00 0,00	0,00 0,00	0,00 0,00
Ontvangen bijdragen (bijlage 1.1)	147.998,00		147.998,00
Andere bewegingen (bijlage 1.2)	0,00		0,00
Prestaties LEVEN : - Uitbetaalde pensioenen : (bijlage 3)	-146.317,39		-146.317,39
Intresten op spec. comp. (bijlage 4)	625,91		625,91
Intersten reservefonds (bijlage 6)		11.311,65	11.311,65
Beheerskosten (bijlage 7)	-2.091,45		-2.091,45
Saldo 31 december	1.969,36	583.529,11	585.498,47
Inbreng eigen middelen verzekeraar waarborg 1,22% :		0,00	0,00
Definitief saldo op 31 december	1.969,36	583.529,11	585.498,47

(*) Het bedrag van de winstdeling, vermeld in bijlage 6, is onder voorbehoud van de goedkeuring van de Raad van Bestuur en de Algemene Vergadering van Ethias nv. in mei 2018.

Deelnemingen in portefeuille op 31 december 2017

28100000		Belangen in intergemeentelijke samenwerkingsverbanden				
28180000		Belangen in intergemeentelijke samenwerkingsverbanden - herwaarderings				
Indiv. Nr.	Naam	Aantal	Waarde op 31.12.2017	Betaald	<28180000> Herwaardering	<28110000> Te storten
05 821...02	Mirrom Menen	18 435	574 399,00	574 399,00		0,00
05 821...03	WVI	8 993	224 825,00	114 585,00	110 240,00	0,00
05 821...05	FIGGA - aandelen Fd	0	0,00	0,00		0,00
	FIGGA - aandelen Fe	1	25,00	25,00		0,00
	FIGGA - aandelen Fg	1	25,00	25,00		0,00
	FIGGA - aandelen Ft	1	25,00	25,00		0,00
	FIGGA - aandelen Fa	39 821	995 525,00	995 525,00		0,00
	FIGGA - aandelen Fw	1 479	36 975,00	36 975,00		0,00
05 821...08	De Watergroep	221 680	5 542 000,00	3 351 696,55		2 190 303,45
05 821...39	Gaselwest elektriciteit A-aandelen	204 724	5 760 844,45	3 002 607,97	2 758 236,48	0,00
05 821...40	Gaselwest gas Aandelen A-aandelen	161 044	4 612 299,87	2 405 225,49	2 207 074,38	0,00
05 821...41	Pslon	874	87 400,00	87 400,00		0,00
05 821...42	Leiedal	2 592	109 227,00	109 227,00		0,00
Totalen			17 943 570,32	10 677 716,01	5 075 550,86	2 190 303,45
28400000		Andere aandelen				
Indiv. Nr.	Naam	Aantal	Waarde op 31.12.2017	Betaald		<28410000> Te storten
05 821...01	De Lijn	430	10 659,44	9 247,33		1 412,11
05 821...14	De Leie	364	9 023,32	3 929,11		5 094,21
05 821...15	Ons Onderdak (Zuid-Westhoek)	125	3 098,67	619,73		2 478,94
05 821...16	De Meiboom - Eigen Huis (Het Vooruitzicht)	50	619,73	464,80		154,93
Totalen			23 401,16	14 260,97		9 140,19

PROEF- EN SALDIBALANS VAN DE ALGEMENE REKENINGEN

DIENSTJAAR 2017

Boekingsdatum 31/12/2017

Uitgavedatum 14/03/2018

Nummer van de rekening	Omschrijving	Kosten- plaats	Minimum A.R.- stelstel	TOTAAL		SALDO	
				DEBET	CREDIT	DEBET	CREDIT
01200000	Debiteuren wegens persoonlijke zekerheden		012	3.853.258,19	0,00	3.853.258,19	0,00
01300000	Crediteuren wegens borgstelling voor financiële sc		01300	0,00	1.783.172,48	0,00	1.783.172,48
	hulden aangegaan door ocmw's						
01307000	Crediteuren wegens borgstelling voor financiële sc		01307	0,00	985.965,35	0,00	985.965,35
	hulden aangegaan door intergemeentelijke samenwerk						
01309000	Crediteuren wegens borgstelling voor financiële sc		01309	0,00	1.084.120,36	0,00	1.084.120,36
	hulden aangegaan door besturen van de eredienst						
09010100	Bestemde gelden exploitatie uitgaven		0901	1.076.679,86	0,00	1.076.679,86	0,00
09100000	Bestemde gelden uitgaven		091	0,00	1.076.679,86	0,00	1.076.679,86
	Totaal klasse 0			4.929.938,05	4.929.938,05	4.929.938,05	4.929.938,05
10900000	Saldo beginbalans		109	110.240,00	33.914.110,59	0,00	33.803.870,59
12200000	Herwaarderingsreserves op financiële vaste activa		122	0,00	5.075.550,86	0,00	5.075.550,86
14000000	Overgedragen overschot		14	0,00	8.447.028,88	0,00	8.447.028,88
15000000	Investeringsubsidies en -schenkingen in kapitaal		150	709.607,55	19.559.340,33	0,00	18.849.732,78
	met vordering op korte termijn						
15000009	Investeringsubsidies en -schenkingen in kapitaal		150	9.726.608,26	709.607,72	9.017.000,54	0,00
	met vordering op korte termijn - verrekening						
15900000	Overige investerings-schenkingen		159	34.918,30	520.270,08	0,00	485.351,78
15900009	Overige investerings-schenkingen - verrekening		159	34.918,30	34.918,30	0,00	0,00
17200000	Leasingschulden en soortgelijke schulden in het ka		1720	177.215,60	3.277.999,53	0,00	3.100.783,93
	der van PPS-overeenkomsten						
17330000	Schulden aan kredietinstellingen ten laste van het		1733	1.268.441,91	11.554.630,58	0,00	10.286.188,67
	bestuur						
17332001	Schulden aan kredietinstellingen ten laste van and		1733	31.827,53	81.247,63	0,00	49.420,10
	ere derden						
17800000	Borgtochten ontvangen in contanten		178	0,00	15.838,34	0,00	15.838,34
17800030	Borgtochten ontvangen in contanten		178	6.210,00	0,00	6.210,00	0,00
	Totaal klasse 1			12.099.987,45	83.190.542,84	9.023.210,54	80.113.765,93
21000000	Kosten van onderzoek en ontwikkeling		210	86.601,47	0,00	86.601,47	0,00
21000007	Kosten van onderzoek en ontwikkeling - in uitvoeri		210	88.088,48	29.902,92	58.185,56	0,00
	ng						
21000009	Kosten van onderzoek en ontwikkeling - afschrijvin		210	0,00	50.546,88	0,00	50.546,88
	gen						
21400000	Plannen en studies		214	303.376,18	35.612,76	267.763,42	0,00
21400007	Plannen en studies - in uitvoering		214	39.887,65	39.887,65	0,00	0,00
21400009	Plannen en studies - afschrijvingen		214	35.612,76	180.275,84	0,00	144.663,08
22000000	Onbebouwde terreinen - gemeenschapsgoederen		220	1.384.896,17	0,00	1.384.896,17	0,00
22000007	Onbebouwde terreinen in aanbouw - gemeenschapsgoed		220	117.150,26	107.833,26	9.317,00	0,00
	eren						
22010000	Terreinen van gebouwen - gemeenschapsgoederen		220	2.072.651,77	0,00	2.072.651,77	0,00
22020000	Wegzate - gemeenschapsgoederen		220	2.266.045,29	0,00	2.266.045,29	0,00
22050000	Hout op stam - gemeenschapsgoederen		220	21.309,85	0,00	21.309,85	0,00
22100000	Gebouwen - gemeenschapsgoederen		221	1.448.582,26	0,00	1.448.582,26	0,00
22100007	Gebouwen - gemeenschapsgoederen - in uitvoering		221	4.915,67	4.915,67	0,00	0,00
22100009	Gebouwen - gemeenschapsgoederen - afschrijvingen		221	0,00	1.141.617,63	0,00	1.141.617,63
22100500	Gebouwen - gemeenschapsgoederen - buitengewoon ond		221	416.461,93	0,00	416.461,93	0,00
	erhoud						

PROEF- EN SALDIBALANS VAN DE ALGEMENE REKENINGEN DIENSTJAAR 2017

Boekingsdatum 31/12/2017

Uitgavedatum 14/03/2018

Nummer	van de Omschrijving rekening	Kosten- plaats	Minimum A.R.- stelsel	TOTAAL		SALDO	
				DEBET	CREDIT	DEBET	CREDIT
22100509	Gebouwen - gemeenschapsgoederen - afschrijvingen op buitengewoon onderhoud		221	0,00	281.913,01	0,00	281.913,01
22101000	Administratieve gebouwen - gemeenschapsgoederen		221	2.917.702,03	0,00	2.917.702,03	0,00
22101007	Administratieve gebouwen in aanbouw - gemeenschapsgoederen		221	105.485,95	12.770,34	92.715,61	0,00
22101009	Administratieve gebouwen - afschrijvingen - gemeenschapsgoederen		221	0,00	2.084.977,36	0,00	2.084.977,36
22101500	Administratieve gebouwen - buitengewoon onderhoud - gemeenschapsgoederen		221	195.614,67	0,00	195.614,67	0,00
22101509	Administratieve gebouwen - afschrijvingen op buitengewoon onderhoud - gemeenschapsgoederen		221	0,00	45.975,84	0,00	45.975,84
22102000	Schoolgebouwen - gemeenschapsgoederen		221	1.158.253,62	0,00	1.158.253,62	0,00
22102009	Schoolgebouwen - afschrijvingen - gemeenschapsgoederen		221	0,00	1.154.245,82	0,00	1.154.245,82
22102500	Schoolgebouwen - buitengewoon onderhoud - gemeenschapsgoederen		221	81.523,17	0,00	81.523,17	0,00
22102509	Schoolgebouwen - afschrijvingen op buitengewoon onderhoud - gemeenschapsgoederen		221	0,00	41.526,27	0,00	41.526,27
22103000	Gebouwen voor sport, cultuur, eredienst - gemeenschapsgoederen		221	12.275.441,69	33.425,00	12.242.016,69	0,00
22103007	Gebouwen voor sport, cultuur, eredienst in aanbouw - gemeenschapsgoederen		221	1.747.658,16	1.231.096,64	516.561,52	0,00
22103009	Gebouwen voor sport, cultuur, eredienst - afschrijvingen - gemeenschapsgoederen		221	11.141,66	7.824.367,40	0,00	7.813.225,74
22103500	Gebouwen voor sport, cultuur, eredienst - buitengewoon onderhoud - gemeenschapsgoederen		221	3.188.604,47	73.770,20	3.114.834,27	0,00
22103509	Gebouwen voor sport, cultuur, eredienst - afschrijvingen op buitengewoon onderhoud - gemeenschapsgoederen		221	73.770,20	1.285.318,39	0,00	1.211.548,19
22199007	Andere gebouwen in aanbouw - gemeenschapsgoederen		221	38.306,26	38.306,26	0,00	0,00
22200500	Bebouwde terreinen - buitengewoon onderhoud - gemeenschapsgoederen		222	2.276.436,86	976.509,86	1.299.927,00	0,00
22200509	Bebouwde terreinen - afschrijvingen op buitengewoon onderhoud - gemeenschapsgoederen		222	976.509,86	1.584.184,90	0,00	607.675,04
22400000	Wegen		224	18.546.193,05	0,00	18.546.193,05	0,00
22400007	Wegen - in uitvoering		224	9.244.516,28	8.027.327,42	1.217.188,86	0,00
22400009	Wegen - afschrijvingen		224	0,00	14.105.639,46	0,00	14.105.639,46
22400500	Wegen - buitengewoon onderhoud		224	9.866.693,94	61.280,59	9.805.413,35	0,00
22400509	Wegen - afschrijvingen op buitengewoon onderhoud		224	61.280,59	3.504.018,16	0,00	3.442.737,57
22500000	Overige infrastructuur betreffende de wegen		225	708.347,06	70.240,67	638.106,39	0,00
22500007	Overige infrastructuur betreffende de wegen - in uitvoering		225	11.991,58	11.991,58	0,00	0,00
22500009	Overige infrastructuur betreffende de wegen - afschrijvingen		225	70.240,67	144.131,86	0,00	73.891,19
22800000	Riolering		228	24.290.642,21	0,00	24.290.642,21	0,00
22800007	Riolering - in uitvoering		228	56.084,60	0,00	56.084,60	0,00
22800009	Riolering - afschrijvingen		228	0,00	14.969.515,47	0,00	14.969.515,47
22800500	Riolering - buitengewoon onderhoud		228	17.888,72	5.477,10	12.411,62	0,00
22800509	Riolering - afschrijvingen op buitengewoon onderhoud		228	5.477,10	14.826,79	0,00	9.349,69
22809000	Andere nutsleidingen		228	190.205,73	0,00	190.205,73	0,00
22809009	Andere nutsleidingen - afschrijvingen		228	0,00	58.201,71	0,00	58.201,71

PROEF- EN SALDIBALANS VAN DE ALGEMENE REKENINGEN

DIENSTJAAR 2017

Boekingsdatum 31/12/2017

Uitgavedatum 14/03/2018

Nummer van de rekening	Omschrijving	Minimum A.R. - plaats	TOTAAL		SALDO	
			DEBET	CREDIT	DEBET	CREDIT
22809500	Andere nutsleidingen - buitengewoon onderhoud	228	947,45	0,00	947,45	0,00
22809509	Andere nutsleidingen - afschrijvingen op buitengewoon onderhoud	228	0,00	252,64	0,00	252,64
22810000	Openbare verlichting	228	1.987.542,66	0,00	1.987.542,66	0,00
22810007	Openbare verlichting - in uitvoering	228	132.390,53	132.390,53	0,00	0,00
22810009	Openbare verlichting - afschrijvingen	228	0,00	1.116.218,33	0,00	1.116.218,33
22810500	Openbare verlichting - buitengewoon onderhoud	228	143.910,26	16.026,78	127.883,48	0,00
22810509	Openbare verlichting - afschrijvingen op buitengewoon onderhoud	228	16.026,78	83.225,13	0,00	67.198,35
22820000	Kunstwerken	228	505.628,15	0,00	505.628,15	0,00
22820009	Kunstwerken - afschrijvingen	228	0,00	477.855,30	0,00	477.855,30
22890500	Overige onroerende infrastructuur - buitengewoon onderhoud	228	46.286,16	0,00	46.286,16	0,00
22890509	Overige onroerende infrastructuur - afschrijvingen op buitengewoon onderhoud	228	0,00	14.691,05	0,00	14.691,05
23000000	Installaties, machines en uitrusting - gemeenschapsgoederen	230	2.356.356,36	48.354,87	2.308.001,49	0,00
23000009	Installaties, machines en uitrusting - gemeenschapsgoederen - afschrijvingen	230	0,00	1.822.628,71	0,00	1.822.628,71
24000000	Meubilair - gemeenschapsgoederen	240	274.236,46	3.995,90	270.240,56	0,00
24000009	Meubilair - gemeenschapsgoederen - afschrijvingen	240	3.995,90	105.976,56	0,00	101.980,66
24100000	Informaticamaterieel - gemeenschapsgoederen	241	699.282,42	49.814,76	649.467,66	0,00
24100009	Informaticamaterieel - gemeenschapsgoederen - afschrijvingen	241	33.982,90	352.802,15	0,00	318.819,25
24200000	Kantooruitrusting - gemeenschapsgoederen	242	7.198,83	0,00	7.198,83	0,00
24200009	Kantooruitrusting - gemeenschapsgoederen - afschrijvingen	242	0,00	7.198,83	0,00	7.198,83
24300000	Rollend materieel - gemeenschapsgoederen	243	1.566.573,34	17.159,99	1.549.413,35	0,00
24300009	Rollend materieel - gemeenschapsgoederen - afschrijvingen	243	17.159,99	1.185.085,65	0,00	1.167.925,66
24300500	Rollend materieel - gemeenschapsgoederen- buitengewoon onderhoud	243	15.998,63	0,00	15.998,63	0,00
24300509	Rollend materieel - gemeenschapsgoederen - afschrijvingen op buitengewoon onderhoud	243	0,00	3.199,73	0,00	3.199,73
25000000	Terreinen en gebouwen in leasing of op grond van een soortgelijk recht - gemeenschapsgoederen	250	4.019.476,93	0,00	4.019.476,93	0,00
25000009	Terreinen en gebouwen in leasing of op grond van een soortgelijk recht - gemeenschapsgoederen - afschrijvingen	250	0,00	607.735,92	0,00	607.735,92
26010000	Terreinen van gebouwen - overige MVA	260	187.039,92	0,00	187.039,92	0,00
26010500	Terreinen van gebouwen - overige MVA - buitengewoon onderhoud	260	410.136,32	0,00	410.136,32	0,00
26010509	Terreinen van gebouwen - overige MVA - afschrijvingen op buitengewoon onderhoud	260	0,00	82.027,26	0,00	82.027,26
26100000	Gebouwen - overige MVA	261	2.448.034,60	0,00	2.448.034,60	0,00
26100009	Gebouwen - overige MVA - afschrijvingen	261	0,00	769.635,73	0,00	769.635,73
26100500	Gebouwen - overige MVA - buitengewoon onderhoud	261	252.664,15	0,00	252.664,15	0,00
26100509	Gebouwen - overige MVA - afschrijvingen op buitengewoon onderhoud	261	0,00	160.467,72	0,00	160.467,72
26200000	Bebouwde terreinen - overige MVA	262	790,63	0,00	790,63	0,00
27100000	Monumenten	271	2.468,40	0,00	2.468,40	0,00
27200000	Bossen en natuurgebieden	272	5.000,00	0,00	5.000,00	0,00

PROEF- EN SALDIBALANS VAN DE ALGEMENE REKENINGEN

DIENSTJAAR 2017

Boekingsdatum 31/12/2017

Uitgavedatum 14/03/2018

Nummer van de rekening	Omschrijving	Kosten- plaats	A.R.- stelstel	TOTAAL		SALDO	
				DEBET	CREDIT	DEBET	CREDIT
27500000	Roerend erfgoed		275	1,00	0,00	1,00	0,00
27510000	Kunstvoorwerpen		275	360.089,19	0,00	360.089,19	0,00
28100000	Belangen in intergemeentelijke samenwerkingsverbanden en soortgelijke entiteiten - aanschaffingswaarden		2810	12.980.334,46	112.315,00	12.868.019,46	0,00
28110000	Belangen in intergemeentelijke samenwerkingsverbanden en soortgelijke entiteiten - nog te storten bedragen		2811	120.464,00	2.310.767,45	0,00	2.190.303,45
28180000	Belangen in intergemeentelijke samenwerkingsverbanden en soortgelijke entiteiten - geboekte meerwaarden		2818	5.075.550,86	0,00	5.075.550,86	0,00
28400000	Andere aandelen - aanschaffingswaarde		2840	23.401,16	0,00	23.401,16	0,00
28410000	Andere aandelen - nog te storten bedragen (-)		2841	274,91	9.415,10	0,00	9.140,19
28800000	Borgtochten betaald in contanten		288	2.219,14	0,00	2.219,14	0,00
29150000	Andere niet-operationele vorderingen uit niet-ruiltransacties - nominale waarde		2915	81.247,63	0,00	81.247,63	0,00
Totaal klasse 2				130.178.299,99	68.720.871,80	117.611.956,92	56.154.528,73
40000000	Operationele vorderingen uit ruiltransacties - nominale waarde		4000	2.190.835,75	1.871.799,75	319.036,00	0,00
40050040	Te ontvangen dividenden		4005	1.050.700,41	1.047.200,41	3.500,00	0,00
40050050	Vorderingen op intercommunales in rekening-courant		4005	257.631,60	257.631,60	0,00	0,00
40059999	Andere niet-operationele vorderingen uit ruiltransacties - nominale waarde		4005	382,90	382,89	0,01	0,00
40500000	Borgtochten betaald in contanten		405	258.586,60	257.631,60	955,00	0,00
40500010	Te ontvangen interesten van bankinstellingen 2013		405	25.463,67	24.436,71	1.026,96	0,00
40600000	Gestorte voorschotten en vooruitbetalingen		406	13.506,99	4.250,00	9.256,99	0,00
40700000	Operationele vorderingen uit ruiltransacties - dubieuze debiteuren		4070	6.964,93	4.577,56	2.387,37	0,00
40900000	Operationele vorderingen uit ruiltransacties - geboekte waardeverminderingen (-)		4090	4.024,34	6.301,71	0,00	2.277,37
41100000	Terug te vorderen btw		411	58.939,47	19.631,86	39.307,61	0,00
41300000	Vorderingen uit belastingen		4130	1.502.211,05	1.224.258,11	277.952,94	0,00
41310000	Te ontvangen aanvullende belastingen		4131	11.228.993,20	10.609.768,77	619.224,43	0,00
41320000	Vorderingen uit administratieve sancties		4132	4.545,00	3.225,00	1.320,00	0,00
41400000	Te innen opbrengsten uit niet-ruiltransacties		414	37.811,38	30.755,18	7.056,20	0,00
41510000	Vorderingen wegens investeringssubsidies		4151	176.785,27	176.785,27	0,00	0,00
41510001	Vorderingen wegens toegestane leningen		4151	2.797,38	2.143,05	654,33	0,00
41530000	Vorderingen wegens werkingssubsidies		4153	7.472.284,01	7.294.753,65	177.530,36	0,00
41600000	Diverse operationele vorderingen uit niet-ruiltransacties - nominaal bedrag		4160	246.171,13	217.897,47	28.273,66	0,00
41610000	Diverse niet-operationele vorderingen uit niet-ruiltransacties - nominaal bedrag		4161	24.026,82	24.026,82	0,00	0,00
41700000	Operationele vorderingen uit niet-ruiltransacties - dubieuze debiteuren		4170	58.711,01	41.890,07	16.820,94	0,00
41900000	Operationele vorderingen uit niet-ruiltransacties - geboekte waardeverminderingen (-)		4190	19.167,68	29.228,15	0,00	10.060,47
42210000	Andere leasingschulden en soortgelijke schulden		4221	173.087,06	350.302,66	0,00	177.215,60
42330000	Schulden aan kredietinstellingen aangegaan door het bestuur		4233	1.160.385,91	2.428.827,82	0,00	1.268.441,91
42330200	Schulden aan kredietinstellingen aangegaan door het bestuur ten laste van derden		4233	30.960,71	62.788,24	0,00	31.827,53
44000000	Leveranciers		440	6.454.028,05	7.129.512,05	0,00	675.484,00

PROEF- EN SALDIBALANS VAN DE ALGEMENE REKENINGEN

DIENSTJAAR 2017

***** ****

Boekingsdatum 31/12/2017

Uitgavedatum 14/03/2018

Nummer van de rekening	Omschrijving	Kosten- plaats	Minimum A.R. - stelstel	TOTAAL		SALDO	
				DEBET	CREDIT	DEBET	CREDIT
44400000	Te ontvangen facturen		444	121,71	121,71	0,00	0,00
44520000	Vervallen kapitaalaflossingen en vervallen intrest inzake leasingsschulden		4452	1.144.065,80	1.462.733,26	0,00	318.667,46
44530000	Vervallen kapitaalaflossingen en vervallen intrest aan kredietinstellingen		4453	4.658.021,69	4.742.215,12	0,00	84.193,43
44920000	Te betalen en terug te betalen borgtochten		4492	945,00	945,00	0,00	0,00
44930000	Borgtochten ontvangen in contanten		4493	117.612,00	349.428,78	0,00	231.816,78
44990060	Te betalen deelnemingen		4499	122.539,00	122.539,00	0,00	0,00
45300000	Bedrijfsvoorheffing		453	1.069.831,69	1.250.985,43	0,00	181.153,74
45400000	RSZPPO (ZIV-RSZ bijdragen)		454	1.421.511,84	1.415.319,56	6.192,28	0,00
45400001	RSZPPO (pensioenbijdragen)		454	979.516,97	971.927,98	7.588,99	0,00
45453300	Pensioenbijdragen voor de gemeentelijke en andere kassen		454	43.111,71	44.740,82	0,00	1.629,11
45500000	Bezoldigingen		455	4.618.373,26	4.672.372,97	0,00	53.999,71
45900000	Andere sociale schulden		459	39.686,32	66.971,09	0,00	27.284,77
46100000	Voorzieningen voor vakantiegeld		461	308.957,00	631.647,00	0,00	322.690,00
47500000	Te betalen btw		475	585.877,32	585.877,32	0,00	0,00
47600000	Te betalen roerende voorheffing		476	23.858,87	24.109,85	0,00	250,98
47609999	Andere te betalen belastingen en taksen		476	96.440,34	99.393,16	0,00	2.952,82
48300000	Ontvangen vooruitbetalingen op niet-ruiltransactie s		483	1.039.699,13	1.609.241,26	0,00	569.542,13
48900000	Te betalen toegestane subsidies		489	5.276.029,93	5.349.661,65	0,00	73.631,72
48910000	Ontvangen bedragen voor rekening van derden		489	171.093,50	179.357,31	0,00	8.263,81
49430200	Vorderingen wegens leningen ten laste van derden d ie binnen het jaar vervallen		4943	30.960,71	30.960,71	0,00	0,00
49910000	Te identificeren betalingen		499	350.868,92	350.868,92	0,00	0,00
49920000	Ten onrechte ontvangen sommen		499	120.502,60	120.502,60	0,00	0,00
49930000	Inhouding voor pensioenen		499	7.500,00	7.500,00	0,00	0,00
Totaal klasse 4				54.686.127,63	57.209.426,90	1.518.084,07	4.041.383,34
53000001	Ethias - pensioenfondsmantatarissen		530	587.589,92	2.091,45	585.498,47	0,00
53000002	Ethias - pensioenfondstatutairen (patronale pens ioenbijdragen)		530	491.181,39	0,00	491.181,39	0,00
55010100	Belfius - zichtrekening		55	32.235.150,92	26.248.387,56	5.986.763,36	0,00
55010182	Belfius - zichtrekening - betalingen in uitvoering		55	11.119.933,10	11.119.933,10	0,00	0,00
55010203	Belfius - spaarrekening		55	2.812.644,32	26,26	2.812.618,06	0,00
55010605	Belfius - toelagen en leningen		55	350.287,18	74,00	350.213,18	0,00
55020100	BNP Paribas Fortis - zichtrekening		55	525.915,17	307.782,72	218.132,45	0,00
55020203	BNP Paribas Fortis - spaarrekening		55	521.248,48	412,68	520.835,80	0,00
55030100	ING - zichtrekening		55	365.002,83	148.734,88	216.267,95	0,00
55030203	ING - spaarrekening		55	968.699,64	200.205,21	768.494,43	0,00
55050100	Bank van de Post - zichtrekening		55	310.709,09	120.114,84	190.594,25	0,00
57010001	Kas Secretaris		57	4.546.705,94	4.531.878,81	14.827,13	0,00
58000001	Interne overboekingen		58	6.796.500,00	6.796.500,00	0,00	0,00
58000002	Interne overboekingen kassa		58	844.634,20	843.634,20	1.000,00	0,00
Totaal klasse 5				62.476.202,18	50.319.775,71	12.156.426,47	0,00
60001000	Aankoop voedingswaren		600	5.357,67	0,00	5.357,67	0,00
60010000	Aankoop technisch materiaal		600	112.080,11	484,78	111.595,33	0,00

PROEF- EN SALDIBALANS VAN DE ALGEMENE REKENINGEN

DIENSTJAAR 2017

Boekingsdatum 31/12/2017

Uitgavedatum 14/03/2018

Nummer van de rekening	Omschrijving	Kosten- plaats	Minimum A.R.- stelsel	TOTAAL		SALDO	
				DEBET	CREDIT	DEBET	CREDIT
60105000	Materialen voor wegen en waterlopen		601	21.701,02	1.425,72	20.275,30	0,00
60106000	Technische benodigdheden		601	6.632,49	451,39	6.181,10	0,00
60400000	Aankopen van roerende goederen bestemd voor verkoop		604	190.600,47	272,12	190.328,35	0,00
	p						
61002000	Huur en huurlasten van gehuurde onroerende goedere		6100	13.748,53	125,00	13.623,53	0,00
	n (korte termijn)						
61030010	Gewoon onderhoud van gebouwen		6103	227.603,41	17.592,80	210.010,61	0,00
61035040	Kerstversiering		6103	37.218,08	0,00	37.218,08	0,00
61035100	Onderhoud van de rioleringsinfrastructuur (reinige		6103	128.751,79	0,00	128.751,79	0,00
	n-ontstoppen, slibverwerking, camera-onderzoeken						
61035110	Controle IBA's		6103	789,46	0,00	789,46	0,00
61035120	Onderhoud straatmeubilair		6103	34.200,69	281,52	33.919,17	0,00
61035130	Sneeuwopruiming en ijzelbestrijding		6103	14.029,90	0,00	14.029,90	0,00
61100000	Elektriciteit		6110	592.866,49	27.124,91	565.741,58	0,00
61110000	Gas		6111	161.804,49	821,03	160.983,46	0,00
61130000	Water		6113	78.009,97	6.876,35	71.133,62	0,00
61201000	Brandverzekering		612	15.420,74	0,00	15.420,74	0,00
61201200	Algemene risico's		612	3.497,21	447,81	3.049,40	0,00
61201500	Burgerlijke aansprakelijkheid		612	19.091,17	0,00	19.091,17	0,00
61201600	Objectieve aansprakelijkheid		612	607,73	0,00	607,73	0,00
61201700	Verzekering voertuigenpark		612	15.453,92	1.704,90	13.749,02	0,00
61201900	Lichamelijke ongevallen		612	1.347,93	0,00	1.347,93	0,00
61300010	Vergoedingen prestaties arbeidsgeneeskundige diens		613	3.425,24	0,00	3.425,24	0,00
	t						
61310010	Erelonen en vergoedingen notarissen, deurwaarders,		613	18.483,98	0,00	18.483,98	0,00
	advocaten						
61310020	Erelonen en vergoedingen consultancy		613	3.740,79	300,00	3.440,79	0,00
61310030	Erelonen en vergoedingen ontwerp en studieopdrachte		613	10.881,12	0,00	10.881,12	0,00
	n						
61310040	Erelonen en vergoedingen commissies, jury & advies		613	3.569,50	0,00	3.569,50	0,00
	raden						
61310050	Erelonen en vergoedingen auteursrechten		613	18.625,40	0,00	18.625,40	0,00
61310060	Erelonen en vergoedingen voor optredens, lesgevers		613	48.394,37	0,00	48.394,37	0,00
	, gidsen, tolken, e.d.						
61310070	Erelonen en vergoedingen voor selectie personeel		613	24.775,42	0,00	24.775,42	0,00
61310090	Erelonen en vergoedingen financieel beheer		613	2.091,45	0,00	2.091,45	0,00
61310100	Erelonen en vergoedingen expertises		613	39.147,63	0,00	39.147,63	0,00
61319999	Andere erelonen en vergoedingen		613	2.335,30	0,00	2.335,30	0,00
61410010	Kantoorbenodigdheden		614	31.486,46	291,84	31.194,62	0,00
61410020	Documentatie en abonnementen		614	33.202,68	69,90	33.132,78	0,00
61410030	Post- en frankeringskosten		614	52.767,25	111,00	52.656,25	0,00
61410040	Communicatiekosten telefoon en internet		614	15.903,51	2.006,46	13.897,05	0,00
61410050	Procedure- en vervolgingskosten		614	927,89	0,00	927,89	0,00
61410060	Administratief drukwerk en kopiëerkosten		614	7.281,24	0,00	7.281,24	0,00
61410070	Administratieve kosten (mtc, 2e pijler, lonen, pb.)		614	14.245,73	0,00	14.245,73	0,00
	..)						
61412000	Huur meubilair en bureaumateriaal		614	31.910,44	0,00	31.910,44	0,00
61420010	Aankoop klein hard- en softwaremateriaal		614	14.433,93	0,00	14.433,93	0,00
61428000	Onderhoudscontracten computermaterieel en software		614	218.893,51	2.509,46	216.384,05	0,00
61430010	Restaurant-, representatie- en receptiekosten		614	45.690,25	3.280,29	42.409,96	0,00
61430030	Relatiegeschenken, medailles en trofeeën		614	21.112,40	6.185,26	14.927,14	0,00

PROEF- EN SALDIBALANS VAN DE ALGEMENE REKENINGEN

DIENSTJAAR 2017

Boekingsdatum 31/12/2017

Uitgavedatum 14/03/2018

Nummer van de rekening	Omschrijving	Kosten- plaats	Minimum A.R.- stelstel	TOTAAL		SALDO	
				DEBET	CREDIT	DEBET	CREDIT
61430040	Bloemen en bloemstukken		614	5.004,20	0,00	5.004,20	0,00
61430060	Prijzen		614	3.100,26	0,00	3.100,26	0,00
61430070	Publiciteit, advertenties & info		614	156.203,98	4.047,25	152.156,73	0,00
61440000	Kasverschillen - diefstal		614	600,00	0,00	600,00	0,00
61440010	Bankkosten		614	2.667,98	467,85	2.200,13	0,00
61490000	Overige administratie- en kantoorkosten		614	119.990,00	1.077,69	118.912,31	0,00
61500010	Aankoop en huur/onderhoud materieel		615	117.775,34	845,63	116.929,71	0,00
61500050	Daguitstappen en eigen activiteiten		615	171.824,84	4.163,34	167.661,50	0,00
61500060	Lidmaatschappen		615	26.267,29	0,00	26.267,29	0,00
61500100	Opleidingskosten		615	30.465,41	3.886,52	26.578,89	0,00
61500110	Kosten werkkleding		615	13.309,96	127,49	13.182,47	0,00
61503000	Onderhoud en herstelling technisch materieel		615	21.346,83	567,50	20.779,33	0,00
61505000	Busvervoer (zwemexpress)		615	20.590,50	1.351,50	19.239,00	0,00
61508000	Onderhoudscontracten technisch materieel		615	162.889,68	25.704,08	137.185,60	0,00
61599999	Overige exploitatiekosten		615	229.459,91	18.580,31	210.879,60	0,00
61600010	Aankoop benodigdheden voor voertuigen		616	26.472,66	367,41	26.105,25	0,00
61600040	Olie en brandstof voor voertuigen		616	41.278,36	0,00	41.278,36	0,00
62000000	Bezoldigingen burgemeester en schepenen		6200	261.207,96	0,00	261.207,96	0,00
62000010	Presentiegelden gemeenteraadsleden		6200	32.317,57	316,38	32.001,19	0,00
62001000	Vakantiegeld burgemeester en schepenen		6200	11.957,21	0,00	11.957,21	0,00
62002000	Eindejaarstoelage burgemeester en schepenen		6200	14.232,05	0,00	14.232,05	0,00
62010000	Bezoldigingen vastbenoemd personeel		6201	1.841.242,43	0,00	1.841.242,43	0,00
62011000	Vakantiegeld vastbenoemd personeel		6201	148.634,74	0,00	148.634,74	0,00
62012000	Eindejaarstoelage vastbenoemd personeel		6201	101.824,74	0,00	101.824,74	0,00
62013000	Toelagen vastbenoemd personeel		6201	1.053,95	0,00	1.053,95	0,00
62030000	Bezoldigingen contractanten		6203	1.960.360,59	3.912,07	1.956.448,52	0,00
62031000	Vakantiegeld contractanten		6203	161.718,63	679,12	161.039,51	0,00
62032000	Eindejaarstoelage contractanten		6203	139.932,60	0,00	139.932,60	0,00
62033000	Toelagen contractanten		6203	990,37	0,00	990,37	0,00
62040000	Bezoldigingen jobstudenten/monitoren		6204	20.597,44	0,00	20.597,44	0,00
62100000	Werkgeversbijdragen wettelijke verzekeringen burge- meester en schepenen		6210	8.406,29	1,09	8.405,20	0,00
62110000	Werkgeversbijdragen wettelijke verzekeringen vastb- enoemd personeel		6211	288.304,14	30,66	288.273,48	0,00
62110010	Werkgeversbijdragen pensioenen vastbenoemd persone- el		6211	555.620,15	0,00	555.620,15	0,00
62130000	Werkgeversbijdragen wettelijke verzekeringen contr- actanten		6213	653.667,24	381,75	653.285,49	0,00
62140000	Werkgeversbijdragen wettelijke verzekeringen jobst- udenten/monitoren		6214	641,15	0,06	641,09	0,00
62190000	Werkgeversbijdragen wettelijke verzekeringen - soc- iale maribel (-)		6219	0,00	68.027,88	0,00	68.027,88
62230000	Werkgeversbijdragen voor bovenwettelijke verzekeri- ngen - 2de pijlerpensioen - contractanten		6223	42.222,91	0,00	42.222,91	0,00
62300010	Woon-werkverkeer (fietsvergoeding en gratis openba- ar vervoer)		623	13.778,42	0,00	13.778,42	0,00
62300020	Hospitalisatieverzekering		623	20.392,26	268,59	20.123,67	0,00
62300040	Statutaire premies voor het personeel		623	3.215,04	0,00	3.215,04	0,00
62300050	Dienstverplaatsingen (reis- en verblijfskosten)		623	9.945,16	7,70	9.937,46	0,00
62300060	Personeelsacties en teambuilding		623	1.238,12	0,00	1.238,12	0,00
62300999	Andere tegemoetkomingen		623	9.188,00	0,00	9.188,00	0,00

PROEF- EN SALDIBALANS VAN DE ALGEMENE REKENINGEN

DIENSTJAAR 2017

Boekingsdatum 31/12/2017

Uitgavedatum 14/03/2018

Nummer	van de Omschrijving rekening	Minimum Kosten- plaats	A.R. - stelsel	TOTAAL		SALDO	
				DEBET	CREDIT	DEBET	CREDIT
62310000	Bijdragen aan arbeidsgeneeskundige dienst	623		12.371,07	0,00	12.371,07	0,00
62310010	Bijdrage aan de vriendenkring van het stadspersoneel	623		5.000,00	0,00	5.000,00	0,00
62310020	Bijdragen aan de GSD-V Gemeenschappelijke Sociale Dienst-Vlaanderen	623		7.631,03	0,00	7.631,03	0,00
62310030	Vakbondspremies	623		12.196,10	0,00	12.196,10	0,00
62310040	Maaltijdcheques	623		133.212,00	0,00	133.212,00	0,00
62310050	Arbeidsongevallenverzekering	623		29.300,54	0,00	29.300,54	0,00
62400000	Pensioenen gepensioneerde schepenen en burgemeesters	6240		147.998,00	1.680,61	146.317,39	0,00
63010000	Afschrijvingen op immMVA	6301		70.872,98	0,00	70.872,98	0,00
63020000	Afschrijvingen op MVA	6302		3.362.447,92	0,00	3.362.447,92	0,00
63400000	Waardevermindering op vorderingen op korte termijn - toevoeging	6340		12.337,84	0,00	12.337,84	0,00
63410000	Waardevermindering op vorderingen op korte termijn - terugneming (-)	6341		0,00	23.192,02	0,00	23.192,02
63600000	Voorzieningen voor vakantiegeld - toevoeging	6360		322.690,00	0,00	322.690,00	0,00
63610000	Voorzieningen voor vakantiegeld - besteding en terugneming (-)	6361		0,00	308.957,00	0,00	308.957,00
64000000	Onroerende voorheffing	640		51.411,57	0,00	51.411,57	0,00
64000010	Roerende voorheffing	640		359,42	0,00	359,42	0,00
64000030	Milieubelasting	640		38.991,62	0,00	38.991,62	0,00
64000060	Vergunningen en cijzen	640		1.506,35	0,00	1.506,35	0,00
64000090	Belastingen en taksen op rollend materieel	640		1.309,38	46,89	1.262,49	0,00
64200000	Niet-geïnde belastingen	642		36.547,31	0,00	36.547,31	0,00
64200001	Niet-geïnde retributies	642		438,18	0,00	438,18	0,00
64910000	Toegestane werkingssubsidies aan gezinnen	649		3.527,50	225,00	3.302,50	0,00
64910001	Verbeteringspremies voor woningen	649		122.108,52	6.000,00	116.108,52	0,00
64910002	Premies hergebruik regenwater	649		250,00	0,00	250,00	0,00
64910003	Premies zonneboilers/warmtepompen	649		4.000,00	0,00	4.000,00	0,00
64910004	Aanpassingspremies woningen senioren	649		10.445,78	0,00	10.445,78	0,00
64910005	Premies voor eigenaars/verhuurders - kwaliteitslab	649		18.834,12	0,00	18.834,12	0,00
64920000	Werkingsubsidies aan bedrijven	649		13.748,52	0,00	13.748,52	0,00
64920001	Werkingsubsidies aan bedrijven - startende handel	649		15.259,44	675,00	14.584,44	0,00
64920003	Werkingsubsidies aan bedrijven - gevelrenovatie Wervik	649		13.792,39	0,00	13.792,39	0,00
64930000	Werkingsubsidies aan verenigingen	649		127.862,81	0,00	127.862,81	0,00
64930001	Renovatiepremies jeugdverenigingen	649		5.228,30	0,00	5.228,30	0,00
64930004	Werkingsstoelage muziekkorpsen	649		4.700,00	0,00	4.700,00	0,00
64930005	Werkingsstoelage Ons Erfdeel	649		125,00	0,00	125,00	0,00
64930006	Werkingsstoelage Celtic Night	649		900,00	0,00	900,00	0,00
64930007	Werkingsstoelage Tobacco Town Music	649		2.850,00	0,00	2.850,00	0,00
64930008	Werkingsstoelage liefdadige instellingen met sociaal kenmerk	649		4.874,00	374,00	4.500,00	0,00
64930009	Subsidies voor sportevenementen	649		13.219,99	0,00	13.219,99	0,00
64930010	Impulssubsidies voor sportverenigingen	649		16.320,00	0,00	16.320,00	0,00
64930100	Toegestane werkingssubsidies aan adviesraden	649		5.625,00	1.875,00	3.750,00	0,00
64940000	Toegestane werkingssubsidies aan andere overheidsinstellingen	649		4.261.274,07	136.278,68	4.124.995,39	0,00

PROEF- EN SALDIBALANS VAN DE ALGEMENE REKENINGEN

DIENSTJAAR 2017

***** ****

Boekingsdatum 31/12/2017

Uitgavedatum 14/03/2018

Nummer van de rekening	Omschrijving	Kosten- plaats	Minimum A.R.- stelsel	TOTAAL		SALDO	
				DEBET	CREDIT	DEBET	CREDIT
64940001	Werkingssubsidie SABK Menen		649	15.549,46	0,00	15.549,46	0,00
64940002	Werkingssubsidie SAMW Menen		649	79.291,93	0,00	79.291,93	0,00
64940003	Werkingssubsidie OverlegCultuur Regio Kortrijk		649	5.972,48	0,00	5.972,48	0,00
64940004	Werkingsstoelage kerkbestuur Sint-Medardus		649	79.907,21	0,00	79.907,21	0,00
64940005	Werkingsstoelage kerkbestuur Heilig Hart		649	31.989,55	0,00	31.989,55	0,00
64940006	Werkingsstoelage kerkbestuur Sint-Jozef		649	20.265,16	0,00	20.265,16	0,00
64940007	Werkingsstoelage Protestantse Kerk Menen		649	3.895,20	0,00	3.895,20	0,00
64940008	Werkingsstoelage kerkbestuur Sint-Dionysius		649	42.000,00	0,00	42.000,00	0,00
64940009	Werkingsstoelage kerkbestuur Onze-Lieve-Vrouw Dadiz		649	8.459,85	0,00	8.459,85	0,00
	ele						
64940010	Werkingsstoelage Welzijnsconsortium		649	4.817,54	0,00	4.817,54	0,00
64950000	Tussenkomst in de bezoldiging		649	28.958,87	0,00	28.958,87	0,00
65000000	Financiële kosten van leningen ten laste van het b		6500	330.388,97	0,00	330.388,97	0,00
	estuur						
65000200	Financiële kosten van leningen ten laste van derde		6500	1.937,52	0,00	1.937,52	0,00
	n						
65001000	Financiële kosten leasingschulden		6500	80.011,47	0,00	80.011,47	0,00
65900000	Bijdrage in exploitatieverliezen		659	309.451,00	0,00	309.451,00	0,00
65999999	Overige diverse financiële kosten		659	89,45	0,00	89,45	0,00
66300000	Minderwaarde op realisatie vaste activa		663	48.094,37	0,00	48.094,37	0,00
66400000	Toegestane investeringssubsidies		664	49.993,15	0,00	49.993,15	0,00
69300000	Over te dragen overschot van het boekjaar		693	1.747.255,26	0,00	1.747.255,26	0,00
	Totaal klasse 6			21.575.970,31	686.478,61	21.289.668,60	400.176,90
70000010	Verkoop van collecties (boeken) en bestekken		700	0,00	3.212,85	0,00	3.212,85
70000020	Verkoop van houthak		700	0,00	960,00	0,00	960,00
70000030	Verkoop van schroot/oud ijzer		700	0,00	197,20	0,00	197,20
70000040	Verkoop van huisnummers		700	0,00	33,00	0,00	33,00
70000060	Verkoop van groene stroom		700	0,00	8.050,00	0,00	8.050,00
70000070	Verkoop van bordjes "Modder op de weg"		700	0,00	20,00	0,00	20,00
70000080	Verkoop van infobrochures		700	0,00	4.368,48	0,00	4.368,48
70000090	Verkoop van Mirom-produkten		700	160,50	110.195,00	0,00	110.034,50
70000100	Verkoop van naampaatjes begraafplaatsen		700	0,00	165,00	0,00	165,00
70000110	Verkoop van grafkelders/colombariumelementen/urnen		700	0,00	21.400,00	0,00	21.400,00
	kelders						
70000120	Verkoop van kadobons/Uit-Pas		700	120,00	49.877,00	0,00	49.757,00
70000999	Opbrengsten uit andere verkopen		700	0,00	710,50	0,00	710,50
70050020	Opbrengsten uit bar/cafetaria		700	798,00	54.301,59	0,00	53.503,59
70050030	Opbrengsten automaten		700	0,00	5.464,12	0,00	5.464,12
70100010	Ticketverkoop		701	21.499,09	150.255,63	0,00	128.756,54
70100020	Inschrijvingsgelden		701	1.427,00	47.813,10	0,00	46.386,10
70200000	Opbrengsten uit prestaties		702	0,00	936.701,94	0,00	936.701,94
70200010	Afgifte e-id en kids id		702	2.376,00	75.377,00	0,00	73.001,00
70200020	Afgifte reispassen		702	0,00	4.136,00	0,00	4.136,00
70200030	Verstrekken van bevolkingsgegevens		702	10,00	985,00	0,00	975,00
70200040	Opmaak dossier burgerlijke stand		702	20,00	4.380,00	0,00	4.360,00
70200050	Huwelijken buiten de werkuren en gebruik foyer		702	150,00	2.550,00	0,00	2.400,00
70200060	Uittreksel uit strafregister		702	0,00	1.089,00	0,00	1.089,00
70200070	Verstrekken van stedenbouwkundige inlichtingen/vas		702	0,00	37.410,00	0,00	37.410,00
	tgoedinformatie						

PROEF- EN SALDIBALANS VAN DE ALGEMENE REKENINGEN

DIENSTJAAR 2017

***** ****

Boekingsdatum 31/12/2017

Uitgavedatum 14/03/2018

Nummer van de rekening	Omschrijving	Kosten- plaats	Minimum A.R.- stelsel	TOTAAL		SALDO	
				DEBET	CREDIT	DEBET	CREDIT
70200080	Visverloven		702	0,00	637,72	0,00	637,72
70200090	Afgifte van rijbewijzen		702	100,00	6.273,00	0,00	6.173,00
70200100	Afgifte van trouwboekjes		702	0,00	1.925,00	0,00	1.925,00
70209999	Opbrengsten uit andere prestaties		702	0,00	2.447,79	0,00	2.447,79
70400070	Terugvordering van procedurekosten		704	7,80	9.902,95	0,00	9.895,15
70409999	Andere terugvorderingen en tussenkomsten		704	0,00	68.804,41	0,00	68.804,41
70500010	Opbrengsten uit verhuur zalen en lokalen		705	818,20	113.294,26	0,00	112.476,06
70500040	Opbrengsten uit verhuur openluchtterreinen		705	50,00	8.311,60	0,00	8.261,60
70500070	Opbrengsten uit verhuur roerende goederen (signali- satie- en feestmateriaal)		705	58,50	9.775,40	0,00	9.716,90
70500080	Uitlenen AVM-materiaal		705	0,00	8.226,35	0,00	8.226,35
70600010	Opbrengsten uit concessies		706	0,00	60.854,11	0,00	60.854,11
70609999	Andere opbrengsten uit concessie en verleende rech- ten		706	0,00	1.260,94	0,00	1.260,94
70700000	Doorfacturatie - nutsvoorzieningen		707	0,00	17.925,88	0,00	17.925,88
73000000	Opcentiemen op de onroerende voorheffing		7300	155.241,06	4.904.135,79	0,00	4.748.894,73
73010000	Aanvullende belasting op de personenbelasting		7301	0,50	4.640.815,40	0,00	4.640.814,90
73020000	Motorrijtuigen		7302	0,00	275.153,93	0,00	275.153,93
73160000	Aanvragen stedenbouwkundige vergunningen		7316	375,00	16.599,10	0,00	16.224,10
73170000	Aanvragen van milieuvergunningen		7317	0,00	4.910,00	0,00	4.910,00
73302000	Niet op waterleidingsnet aangesloten en aansluitba- re gebouwen		73302	159,00	5.035,01	0,00	4.876,01
73304000	Afkoppelen hemelwater		73304	0,00	13.000,00	0,00	13.000,00
73314000	Ontgraving		73314	0,00	2.600,00	0,00	2.600,00
73414000	Taxidiensten		73414	0,00	679,22	0,00	679,22
73422000	Reclameborden		73422	0,00	9.738,00	0,00	9.738,00
73424000	Verspreiding kosteloos reclamedrukwerk		73424	49,80	35.534,10	0,00	35.484,30
73600000	Plaatsrecht markten		73600	317,50	36.478,15	0,00	36.160,65
73601000	Plaatsrecht kermissen		73601	0,00	6.235,00	0,00	6.235,00
73610000	Andere inname openbaar domein		73610	80,50	5.811,00	0,00	5.730,50
73611000	Blauwe zone		73611	21,20	12.381,20	0,00	12.360,00
73720000	Belasting op niet-bebouwde gronden in verkaveling (wet 29.03.1962 art.70bis)		7372	0,00	24.046,66	0,00	24.046,66
73720010	Belasting op niet-bebouwde gronden in het woongebi- ed		7372	0,00	17.320,01	0,00	17.320,01
73740000	Leegstaande woningen en gebouwen		7374	3.740,00	108.859,24	0,00	105.119,24
73770000	Tweede verblijven		7377	0,00	28.880,01	0,00	28.880,01
73800000	Algemene gemeentebelasting		7380	1.629,00	820.440,00	0,00	818.811,00
73900000	Gemeentelijke administratieve sanctie		739	700,00	3.400,00	0,00	2.700,00
74000000	Gemeentefonds		7400	0,00	4.537.838,36	0,00	4.537.838,36
74020000	Eliataks		7402	0,00	195.575,31	0,00	195.575,31
74030000	Ex-sectorale subsidies		7403	0,00	328.846,08	0,00	328.846,08
74049999	Overige algemene werkingssubsidies		7404	0,00	913.274,06	0,00	913.274,06
74050010	Bijdrage gesubsidieerde contractuelen		7405	456.637,03	456.637,03	0,00	0,00
74050020	Personeelssubsidies algemeen		7405	34.013,94	34.013,94	0,00	0,00
74050030	VIA 3 2e pensioenpijler		7405	0,00	31.645,58	0,00	31.645,58
74050050	Vlaamse ondersteuningspremie voor werknemers met e- len arbeidshandicap		7405	0,00	10.457,97	0,00	10.457,97
74059999	Overige werkingstoelage aangaande personeelsaangel- egenheden		7405	0,00	5.019,02	0,00	5.019,02
74069999	Overige specifieke projectsubsidies		7406	0,00	154.411,03	0,00	154.411,03

PROEF- EN SALDIBALANS VAN DE ALGEMENE REKENINGEN

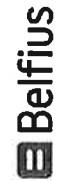
DIENSTJAAR 2017

***** **

Boekingsdatum 31/12/2017

Uitgavedatum 14/03/2018

Nummer van de rekening	Omschrijving	Kosten- plaats	Minimum A. R. - stelstel	TOTAAL		SALDO	
				DEBET	CREDIT	DEBET	CREDIT
74099999	Overige specifieke werkingssubsidies		7409	0,00	32.643,82	0,00	32.643,82
74400000	Inhouding voor pensioen burgemeester en schepenen		744	0,00	19.590,66	0,00	19.590,66
74500000	Creditnota's		745	18.255,74	43.915,44	0,00	25.659,70
74500010	Schadevergoedingen		745	3,00	29.607,54	0,00	29.604,54
74700000	Werknemersinhouding maaltijdcheques		747	3,27	24.201,27	0,00	24.198,00
75000000	Opbrengsten uit financieel vaste activa (dividende n)		750	0,01	1.042.650,40	0,00	1.042.650,39
75100000	Creditintresten op rekening courant		751	0,00	1,07	0,00	1,07
75100020	Opbrengsten termijn -en spaarrekeningen		751	0,00	1.620,09	0,00	1.620,09
75100030	Malatigheidsintresten schuldvorderingen		751	0,00	382,89	0,00	382,89
75100040	Intresten op pensioenverzekeringen		751	0,00	21.455,22	0,00	21.455,22
75300000	In resultaat genomen kapitaalsubsidies en schenkin- gen		7530	0,17	901.245,57	0,00	901.245,40
75800000	Terugvordering van financiële kosten ten laste van derden		758	0,00	1.937,52	0,00	1.937,52
Totaal klasse 7				698.821,81	21.588.313,51	0,00	20.889.491,70
Algemeen totaal				286.645.347,42	286.645.347,42	166.529.284,65	166.529.284,65



Belfius Bank NV
 Pachecolaan 44 - 1000 Brussel
 Tel. 02 222 11 11 - IBAN: BE23 0529 0064 6891
 RPR Brussel BTW BE 0403.201.185
 FSMA nr. 019649 A

Customer Loan Services
 Public & Social Banking
 Kredietverrichtingen
 Tel. 02 222 90 61
 Fax. 02 222 24 83

STADSBESTUUR

VAN WERVIK

090-1344700-39

EUR

TOESTAND VAN DE SCHULD OP 31/12/2017		CONTROLETABEL VAN DE SCHULD			BLZ.	1	
Aard van de leningen	Som bedrag van de leningen	Som omgezette bedragen	Som resterende schuld	Som voorziene terug te betalen tranches gedurende het afgelopen dienstjaar	Som werkelijk terugbetaalde tranches gedurende het afgelopen dienstjaar	Verschil : som werkelijk terugbetaalde tranches gedurende het afgelopen dienstjaar en de som van de voorziene tranches	Som tranches terug te betalen gedurende het volgend dienstjaar
Leningen ten laste van de ontliener 710	15.475.975,62	15.475.975,62	9.588.931,08	719.196,16	719.196,16	0,00	915.569,32
Leningen ten laste van de hogere overheden							
Sanerings- en consolidatie-leningen							
Leningen ten laste van derden							
Leasingschulden (onroerende leasing)742	4.019.476,93	4.019.476,93	3.277.999,53	173.087,06	173.087,06	0,00	177.215,60
TOTAAL	19.495.452,55	19.495.452,55	12.866.930,61	892.283,22	892.283,22	0,00	1.092.784,92

FORS-9051c-2-20120610



Belfius Bank NV
 Pachecolaan 44 - 1000 Brussel
 Tel. 02 222 11 11 - IBAN: BE23 0529 0064 8991
 RPR Brussel/BTW BE 0403.201.185
 FSMA nr. 019649 A

Customer Loan Services
 Public & Social Banking
 Kredietverrichtingen
 Tel. 02 222 90 61
 Fax. 02 222 24 83


STADSBESTUUR

VAN WERVIK

090-1344700-39

EUR

		TOESTAND VAN DE SCHULD OP 31/12/2017					DETAIL		BLZ. 1	
Aard van de lening	Lening Nr	Bedrag van de leningen	Bedrag van de omzettingen	Resterende schuld	Som voorziene terug te betalen tranches gedurende het afgelopen dienstjaar	Som werkelijk terugbetaalde tranches gedurende het afgelopen dienstjaar	Verschil : som werkelijk terugbetaalde tranches gedurende het afgelopen dienstjaar en de som van de voorziene tranches	Som tranches terug te betalen gedurende het volgende dienstjaar		
710	1189	62.171,70	62.171,70	14.983,55	3.280,22	3.280,22	0,00	3.456,73		
710	1201	52.032,85	52.032,85	12.129,83	2.700,81	2.700,81	0,00	2.827,40		
710	1205	63.783,00	63.783,00	18.479,77	3.180,33	3.180,33	0,00	3.340,97		
710	1217	309.866,91	309.866,91	94.317,66	16.032,65	16.032,65	0,00	16.909,63		
710	1227	89.241,67	89.241,67	22.655,58	4.941,85	4.941,85	0,00	5.215,13		
710	1248	104.586,28	104.586,28	35.088,65	4.897,51	4.897,51	0,00	5.146,84		
710	1255	25.533,03	25.533,03	7.742,90	1.313,47	1.313,47	0,00	1.386,24		
710	1259	278.781,06	278.781,06	96.122,95	13.174,91	13.174,91	0,00	13.914,68		
710	1273	20.178,53	20.178,53	6.588,03	927,31	927,31	0,00	972,27		
710	1459	17.352,55	17.352,55	1.329,41	1.265,34	1.265,34	0,00	1.329,41		
710	1462	86.762,73	86.762,73	6.647,14	6.326,69	6.326,69	0,00	6.647,14		
710	1471	17.104,65	17.104,65	1.173,33	1.135,85	1.135,85	0,00	1.173,33		
710	1475	57.759,19	57.759,19	3.962,14	3.835,56	3.835,56	0,00	3.962,14		
710	1476	139.935,89	139.935,89	19.991,29	9.337,18	9.337,18	0,00	9.769,49		
710	1484	495.787,05	495.787,05	36.162,63	34.526,10	34.526,10	0,00	36.162,63		
710	1488	143.778,24	143.778,24	18.967,09	9.059,31	9.059,31	0,00	9.339,25		
710	1494	86.762,73	86.762,73	11.925,00	5.633,84	5.633,84	0,00	5.850,18		
710	1532	286.986,33	286.986,33	81.256,00	17.989,68	17.989,68	0,00	18.874,79		
710	1556	284.100,00	284.100,00	105.157,25	16.460,13	16.460,13	0,00	17.223,14		
710	1565	678.475,67	678.475,67	113.099,33	52.923,72	52.923,72	0,00	55.305,29		
710	1567	1.050.151,56	1.050.151,56	260.064,17	77.885,84	77.885,84	0,00	82.130,62		
710	1573	514.000,00	514.000,00	312.665,81	24.348,69	24.348,69	0,00	25.444,38		
710	1574	212.100,00	212.100,00	129.020,29	10.047,39	10.047,39	0,00	10.499,52		
710	1575	1.000.000,00	1.000.000,00	608.299,28	47.370,98	47.370,98	0,00	49.502,68		
710	1577	385.164,00	385.164,00	67.970,16	43.113,29	43.113,29	0,00	44.861,66		
710	1578	250.016,00	250.016,00	44.120,51	27.985,51	27.985,51	0,00	29.120,41		
710	1579	263.564,00	263.564,00	46.511,33	29.502,00	29.502,00	0,00	30.698,40		
710	1581	500.000,00	500.000,00	275.000,00	50.000,00	50.000,00	0,00	50.000,00		
710	1582	2.500.000,00	2.500.000,00	1.937.500,00	125.000,00	125.000,00	0,00	125.000,00		
TOTAAL										



Belfius Bank NV
Pachecolaan 44 - 1000 Brussel
Tel. 02 222 1111 - IBAN: BE23 0529 0064 6991
RPR Brussel BTW/BE 0405.201.185
FSMA nr. 019648 A

Customer Loan Services
Public & Social Banking
Kredietverrichtingen
Tel. 02 222 90 61
Fax. 02 222 24 83

STADSBESTUUR

VAN WERVIK

090-1344700-39

EUR

		TOESTAND VAN DE SCHULD OP 31/12/2017					DETAIL		BLZ. 2	
Aard van de lening	Lening Nr	Bedrag van de leningen	Bedrag van de omzettingen	Resterende schuld	Som voorziene terug te betalen tranches gedurende het afgelopen dienstjaar	Som werkelijk terugbetaalde tranches gedurende het afgelopen dienstjaar	Vershil : som werkelijk terugbetaalde tranches gedurende het afgelopen dienstjaar en de som van de voorziene tranches	Som tranches terug te betalen gedurende het volgende dienstjaar		
710	1583	1.500.000,00	1.500.000,00	1.200.000,00	75.000,00	75.000,00	0,00	75.000,00		
710	1584	4.000.000,00	4.000.000,00	4.000.000,00	0,00	0,00	0,00	174.504,97		
710		15.475.975,62	15.475.975,62	9.588.931,08	719.196,16	719.196,16	0,00	915.569,32		
742	1576	895.196,43	895.196,43	741.489,08	37.374,74	37.374,74	0,00	38.471,00		
742	1580	3.124.280,50	3.124.280,50	2.536.510,45	135.712,32	135.712,32	0,00	138.744,60		
742		4.019.476,93	4.019.476,93	3.277.999,53	173.087,06	173.087,06	0,00	177.215,60		
TOTAAL		19.495.452,55	19.495.452,55	12.866.930,61	892.283,22	892.283,22	0,00	1.092.784,92		



Belfius Bank NV
Pachecolaan 44 - 1000 Brussel
Tel. 02 222 11 11 - IBAN: BE23 0528 0064 6991
RPR Brussel/BTW/BE 0403.201.185
FSMA nr. 019849 A

Customer Loan Services
Public & Social Banking
Kredietverrichtingen
Tel. 02 222 90 61
Fax. 02 222 24 83

STADSBESTUUR

VAN WERVIK

090-1344700-39

EUR

		TOESTAND VAN DE SCHULD OP 31/12/2017				LENINGEN VOLLEDIG TERUGBETAALD GEDURENDE HET AFGELOPEN DIENSTJAAR			BLZ.	1
Aard van de lening	Lening Nr	Bedrag van de leningen	Bedrag van de omzettingen	Resterende schuld	Som voorziene terug te betalen tranches gedurende het afgelopen dienstjaar	Som werkelijk terugbetaalde tranches gedurende het afgelopen dienstjaar	Verschil : som werkelijk terugbetaalde tranches gedurende het afgelopen dienstjaar en de som van de voorziene tranches	Som tranches terug te betalen gedurende het volgende dienstjaar		
710	1421	61.973,38	61.973,38		4.547,01	4.547,01	0,00			
710	1423	57.015,51	57.015,51		4.204,00	4.204,00	0,00			
710	1569	172.479,00	172.479,00		20.859,05	20.859,05	0,00			
710	1570	160.000,00	160.000,00		19.349,88	19.349,88	0,00			
710	1571	265.000,00	265.000,00		32.048,22	32.048,22	0,00			
710	1572	155.000,00	155.000,00		18.745,18	18.745,18	0,00			
710		871.467,89	871.467,89		99.753,34	99.753,34	0,00			
TOTAAL		871.467,89	871.467,89		99.753,34	99.753,34	0,00			

ONTLENER : GEMEENTE WERVIK
SITUATIE VAN DE SCHULD OP 31/12/2017

DATUM LIJST : 11/01/2018

REF. 025003986555

SAMENVATTING CONTROLETABEL

	KREDIETBEDRAG	GECONVERTEERD BEDRAG	RESTERENDE SCHULD	VOORZ. TERUG- BETALINGEN AFGELOPEN DIENSTJAAR	WERKLIJK VERSCHULDIGD AFGELOPEN DIENSTJAAR	VERSCHIL	ONBETAALDEN OP 31/12/2017	VOORZIENE TERUGBETALING VOLGENDE DIENSTJAAR
BESTUUR (710)	3.629.102,44	3.629.102,44	993.699,50	229.436,41	229.436,41	0,00	0,00	240.872,59
OVERHEID (714)	0,00	0,00	0,00	0,00	0,00	0,00	0,00	0,00
DERDEN (721)	293.900,86	293.900,86	81.247,63	30.960,71	30.960,71	0,00	0,00	31.827,53
TOTAAL	3.923.003,30	3.923.003,30	1.074.947,13	260.397,12	260.397,12	0,00	0,00	272.700,12

ONTLENER : GEMEENTE WERVIK

DATUM LIJST : 11/01/2018

SITUATIE VAN DE SCHULD OP 31/12/2017

REF. 025003986555

NUMMER KREDIET	AARD V/D LENING	SEQ. NUMMER	KREDIETBEDRAG	GECONVERTEERD BEDRAG	RESTERENDE SCHULD	VOORZ. TERUG- BETALINGEN AFGELOPEN DIENSTJAAR	WERKELIJK VERSCHULDIGD AFGELOPEN DIENSTJAAR	VERSCHIL	ONBETAALDEN OP 31/12/2017	VOORZIENE TERUGBETALING VOLGENDE DIENSTJAAR
011803721246	710	0000001	90.729,03	90.729,03	6.803,13	6.495,16	6.495,16	0,00	0,00	6.803,13
011803721347	710	0000002	69.153,12	69.153,12	5.185,15	4.950,58	4.950,58	0,00	0,00	5.185,15
011803756410	710	0000003	91.720,60	91.720,60	6.825,19	6.522,43	6.522,43	0,00	0,00	6.825,19
011803756511	710	0000004	71.889,12	71.889,12	5.349,37	5.112,18	5.112,18	0,00	0,00	5.349,37
011803802179	710	0000007	49.578,70	49.578,70	3.632,82	3.478,49	3.478,49	0,00	0,00	3.632,82
011804941123	710	0000013	158.651,86	158.651,86	44.575,76	9.883,37	9.883,37	0,00	0,00	10.354,34
011804941224	710	0000014	673.576,29	673.576,29	189.251,81	41.961,10	41.961,10	0,00	0,00	43.960,67
011805087128	710	0000022	588.747,12	588.747,12	155.979,16	35.385,33	35.385,33	0,00	0,00	36.748,65
011805246772	710	0000025	594.944,46	594.944,46	204.254,69	35.375,34	35.375,34	0,00	0,00	37.061,08
011805317197	710	0000028	994.449,66	994.449,66	298.181,56	64.370,70	64.370,70	0,00	0,00	68.123,42
011805317201	710	0000029	245.662,48	245.662,48	73.660,86	15.901,73	15.901,73	0,00	0,00	16.828,77
245573278682	721	0000034	161.377,86	161.377,86	44.359,02	16.951,85	16.951,85	0,00	0,00	17.398,38
245577788172	721	0000035	132.523,00	132.523,00	36.888,61	14.008,86	14.008,86	0,00	0,00	14.429,15
TOTAAL	710		3.629.102,44	3.629.102,44	993.699,50	229.436,41	229.436,41	0,00	0,00	240.872,59
TOTAAL	714		0,00	0,00	0,00	0,00	0,00	0,00	0,00	0,00
TOTAAL	721		293.900,86	293.900,86	81.247,63	30.960,71	30.960,71	0,00	0,00	31.827,53

TOESTAND VAN DE SCHULD OP 31/12/2017 ; Controletabel van de schuld

Aard van de lening	Som bedrag van de leningen	Som omgezeette bedragen	Resterende schuld	Som voorziene terug te betalen tranches gedurende het afgelopen dienstjaar (2017)	Som werkelijk terug betaalde tranches gedurende het afgelopen dienstjaar (2017)	Verschil : som werkelijk terugbetaalde tranches gedurende het afgelopen dienstjaar en de som van de voorziene tranches	Som van de tranches terug te betalen gedurende het volgende dienstjaar (2018)
Leningen ten laste van het bestuur 710	1 700 000,00	1 700 000,00	972 000,00	112 000,00	112 000,00	0,00	112 000,00
Leningen ten laste van de overheid 714	0,00	0,00	0,00	0,00	0,00	0,00	0,00
Leningen ten laste van derden 721	0,00	0,00	0,00	0,00	0,00	0,00	0,00
TOTAAL	1 700 000,00	1 700 000,00	972 000,00	112 000,00	112 000,00	0,00	112 000,00

TOESTAND VAN DE SCHULD OP 31/12/2017 : Detail

Aard van de lening	Lening-nummer	Dossier-nummer ING	Bedrag van de leningen	Bedrag van de omzettingen	Resterende schuld	Som voorziene terug te betalen tranches gedurende het afgelopen dienstjaar (2017)	Som werkelijk terug betaalde tranches gedurende het afgelopen dienstjaar (2017)	Verschil : som werkelijk terugbetaalde tranches gedurende het afgelopen dienstjaar en de som van de voorziene tranches	Som van de tranches terug te betalen gedurende het volgende dienstjaar (2018)
710	000001	90-116042-35	1 160 000,00	1 160 000,00	783 000,00	58 000,00	58 000,00	0,00	58 000,00
710	000002	90-116041-34	540 000,00	540 000,00	189 000,00	54 000,00	54 000,00	0,00	54 000,00
710			1 700 000,00	1 700 000,00	972 000,00	112 000,00	112 000,00	0,00	112 000,00
TOTAAL			1 700 000,00	1 700 000,00	972 000,00	112 000,00	112 000,00	0,00	112 000,00